




ОПОРА РОССИИ

ОБЩЕРОССИЙСКАЯ ОБЩЕСТВЕННАЯ ОРГАНИЗАЦИЯ МАЛОГО И СРЕДНЕГО ПРЕДПРИНИМАТЕЛЬСТВА

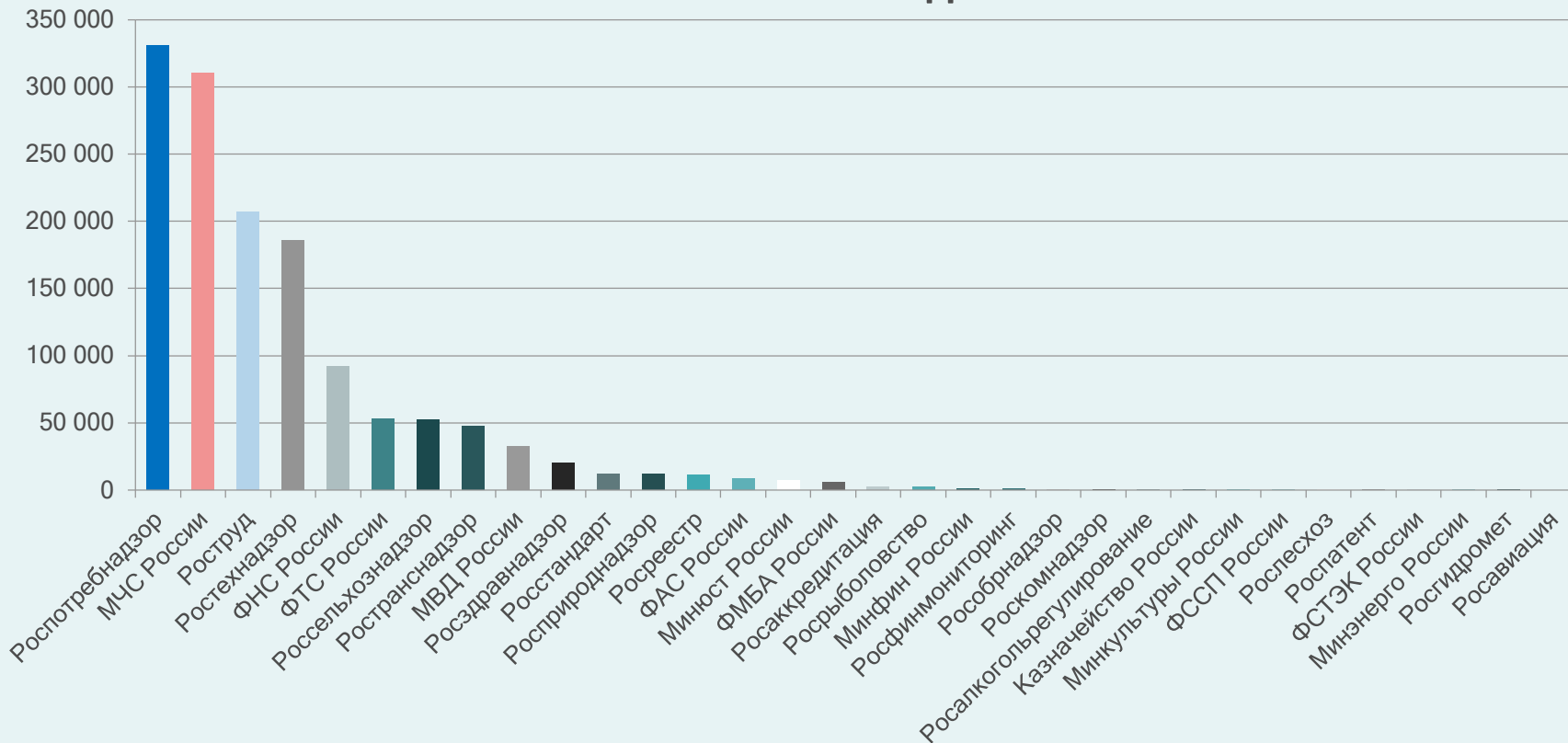


Анализ контрольно-надзорной деятельности органов государственной власти

Россия, 2020 г.

Общая статистика контрольно-надзорных мероприятий, проводимых органами власти

2018 год

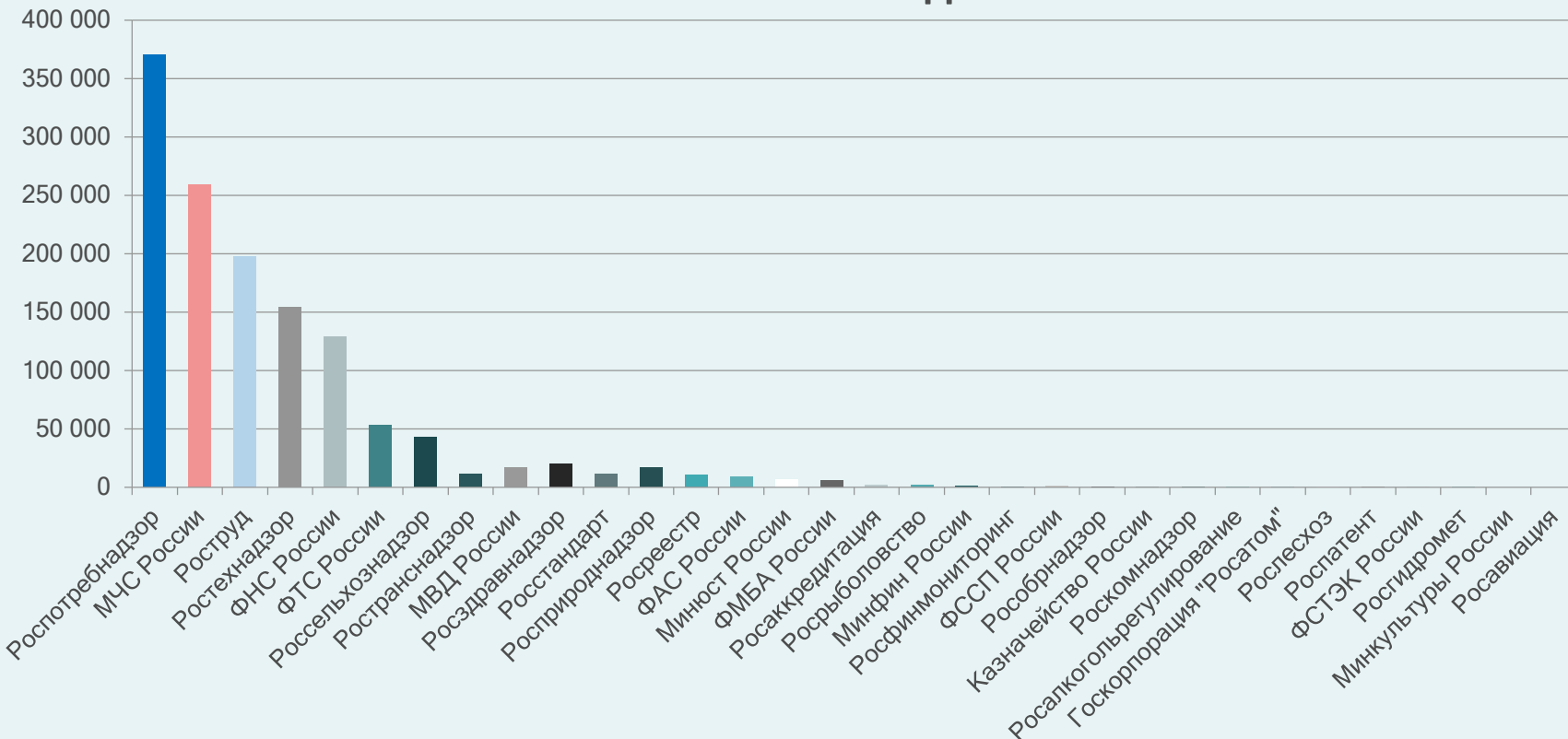


Справочно

Общее количество проведенных проверок всеми контрольно-надзорными органами за 2018 год (плановых и внеплановых) составляет 1 млн. 638 тыс. 841 единиц. При этом, 1 млн. 272 тыс. 634 единицы – внеплановые проверки.

Общая статистика контрольно-надзорных мероприятий, проводимых органами власти

2019 год



Справочно

*Общее количество проведенных проверок всеми контрольно-надзорными органами за 2019 год (плановых и внеплановых) составляет 1 млн. 662 тыс. 933 единицы (увеличилось на 1,47 % по сравнению с 2018 годом).
При этом, 1 млн. 275 тыс. 171 единицы – внеплановые проверки (увеличилось на 0,19% по сравнению с 2018 годом)*

Общие выводы

Из 1.63 млн. проверок, проведенных в 2018 году, 1.27 млн (78 %) составляли внеплановые проверки

Из 1,62 млн проверок, проведенных в 2019 году, 1.27 млн. (78,1 %) составили внеплановые проверки


Большинство проверок в 2018-2019 гг. осуществлялось во внеплановом формате

Возможности для административного давления на малый бизнес в рамках проведения контрольно-надзорных мероприятий в виде проверок соблюдения требований в 2018-2019 гг. сохраняются.

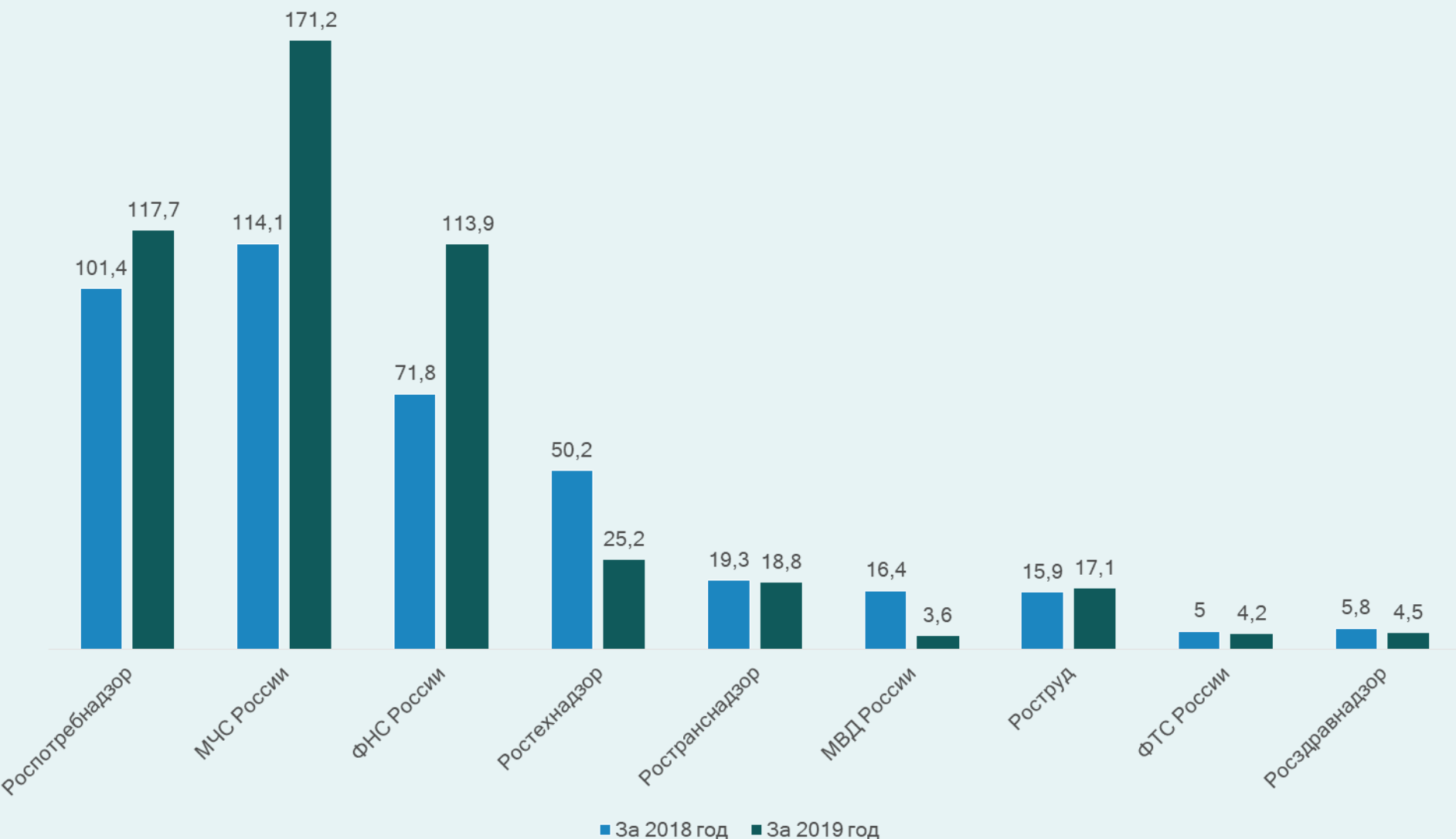
Справочно

Осуществление контрольно-надзорных мероприятий в большей степени несет финансовые риски для субъектов предпринимательства, в части оплаты тех или иных штрафов, а также в части обжалования этих штрафов (судебные издержки)

**В качестве анализируемых примеров, были
выбраны результаты органов власти, имеющих
самые высокие показатели проводимых проверок:**



Количество плановых проверок, проводимых государственными органами (тыс.)



Анализ количества плановых проверок, проводимых государственными органами в 2018-2019 гг. (в %)



Роспотребнадзор – увеличение на 16,5 %



МЧС России – увеличение на 50 %



Роструд – увеличение на 9 %



Ростехнадзор – уменьшение на 51 %



ФНС России – увеличение на 58,6 %



ФТС России – уменьшение на 16 %



МВД России – уменьшение на 78 %



Росздравнадзор – уменьшение на 22 %



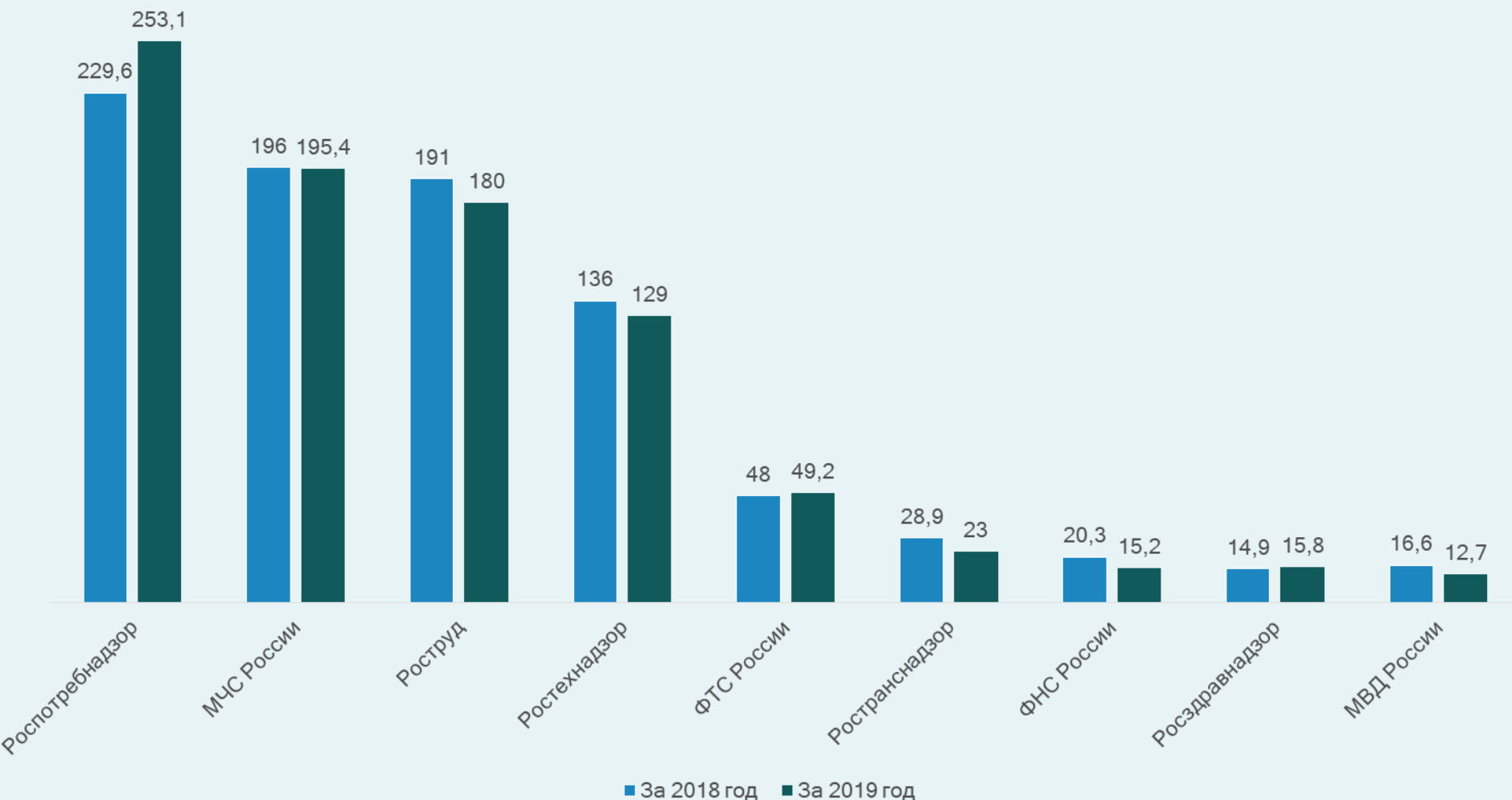
Ространснадзор – уменьшение на 2,5 %

Тенденции
по плановым
проверкам



За 2018 и 2019 годы МЧС России стал лидером по количеству плановых проверок

Количество внеплановых проверок, проводимых государственными органами (тыс.)



Анализ количества внеплановых проверок, проводимых государственными органами в 2018-2019 гг. (в %)



Роспотребнадзор – увеличение на 10 %



МЧС России – уменьшение на 0,5 %



Роструд – уменьшение на 5,7 %



Ростехнадзор – уменьшение на 5,1 %



ФНС России – уменьшение на 25 %



ФТС России – увеличение на 2,5 %



МВД России – уменьшение на 23,4 %



Росздравнадзор – увеличение на 6 %



Ространснадзор – уменьшение на 20 %


Тенденции
по внеплановым
проверкам

За 2018 и 2019 годы Роспотребнадзор стал лидером по количеству внеплановых проверок

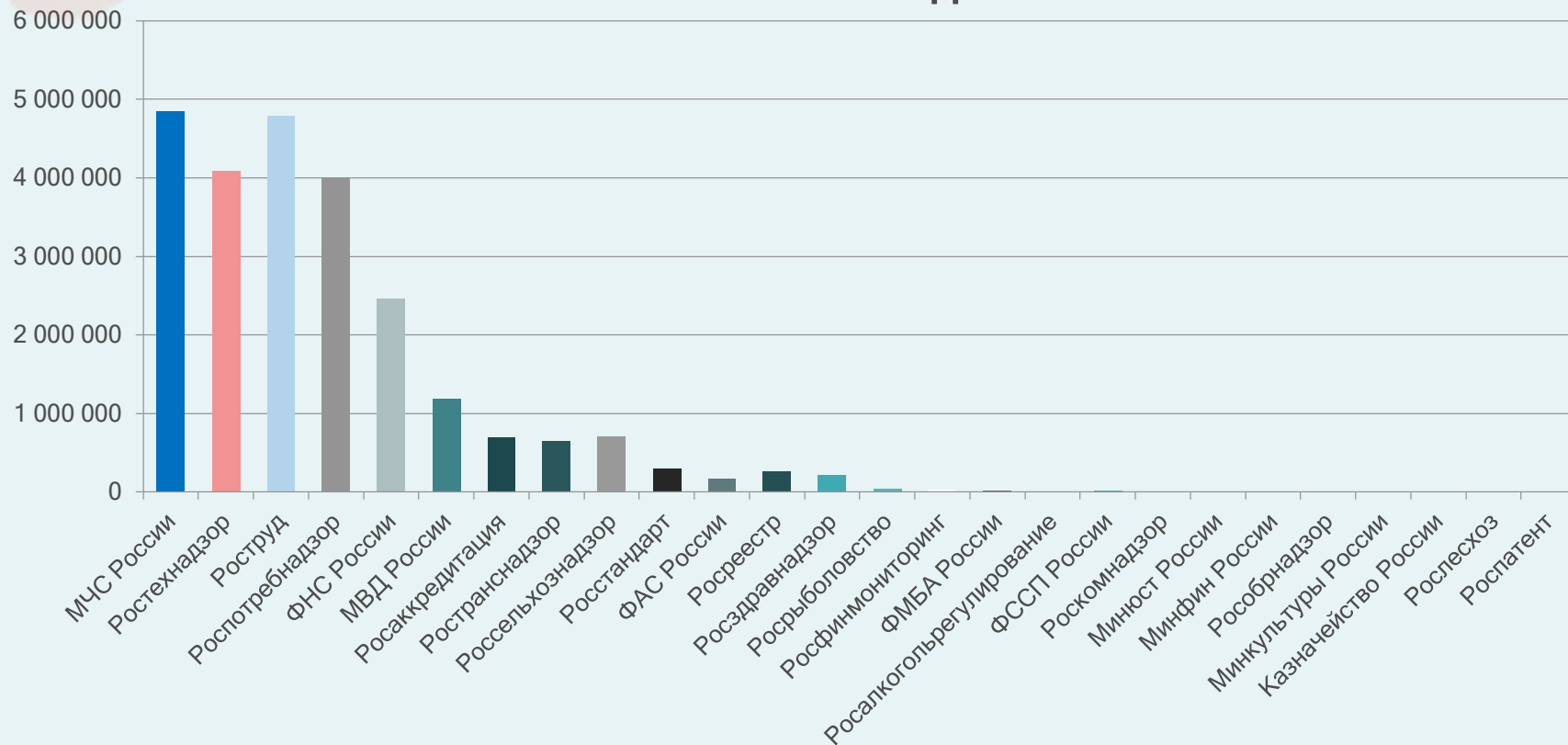


РОСПОТРЕБНАДЗОР

Сумма штрафов, оформленных по итогам проведения контрольно-надзорных мероприятий



2018 год



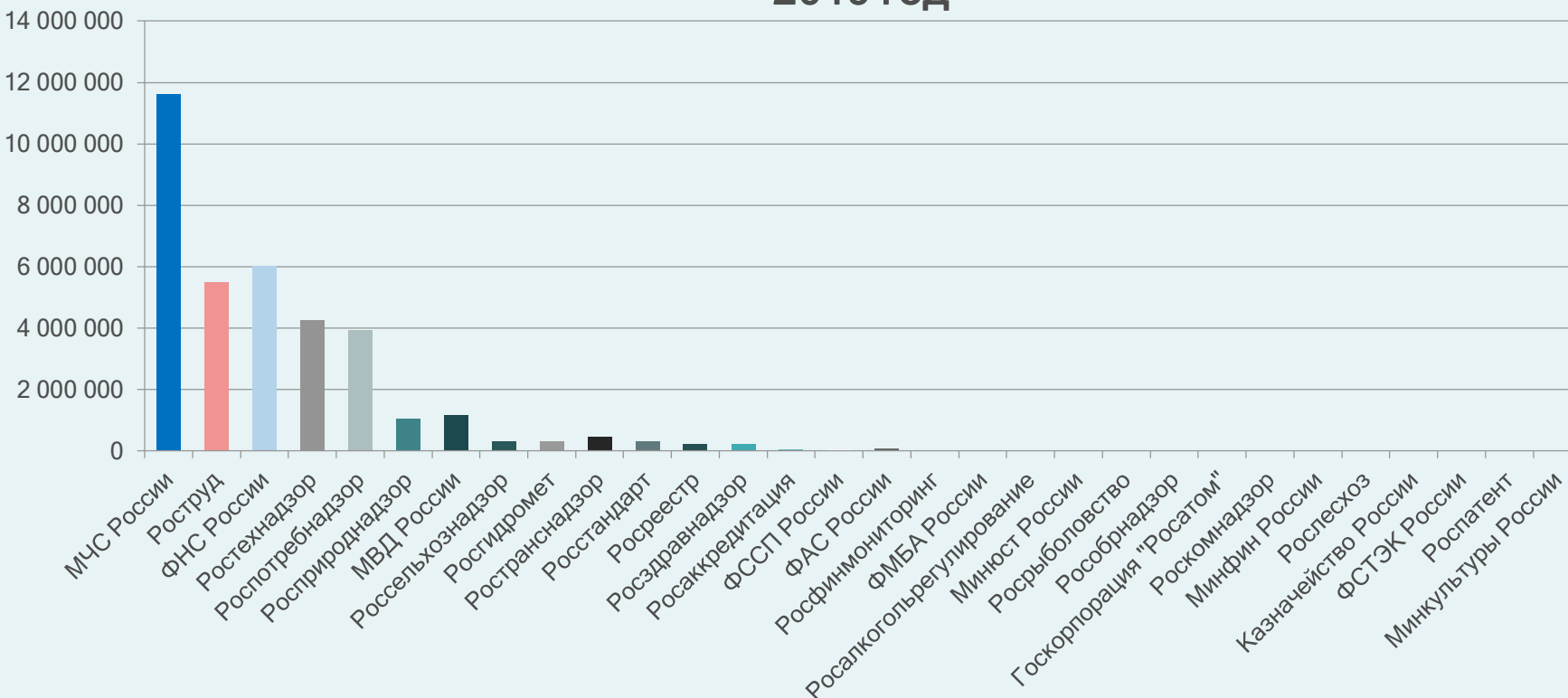
Справочно

Общая сумма штрафов всех органов государственной власти в 2018 году составила – 243 598 524 тыс. руб.

Сумма штрафов, оформленных по итогам проведения контрольно-надзорных мероприятий



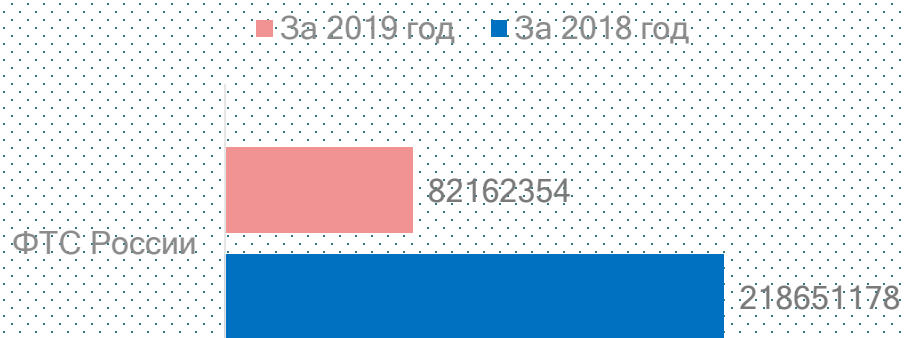
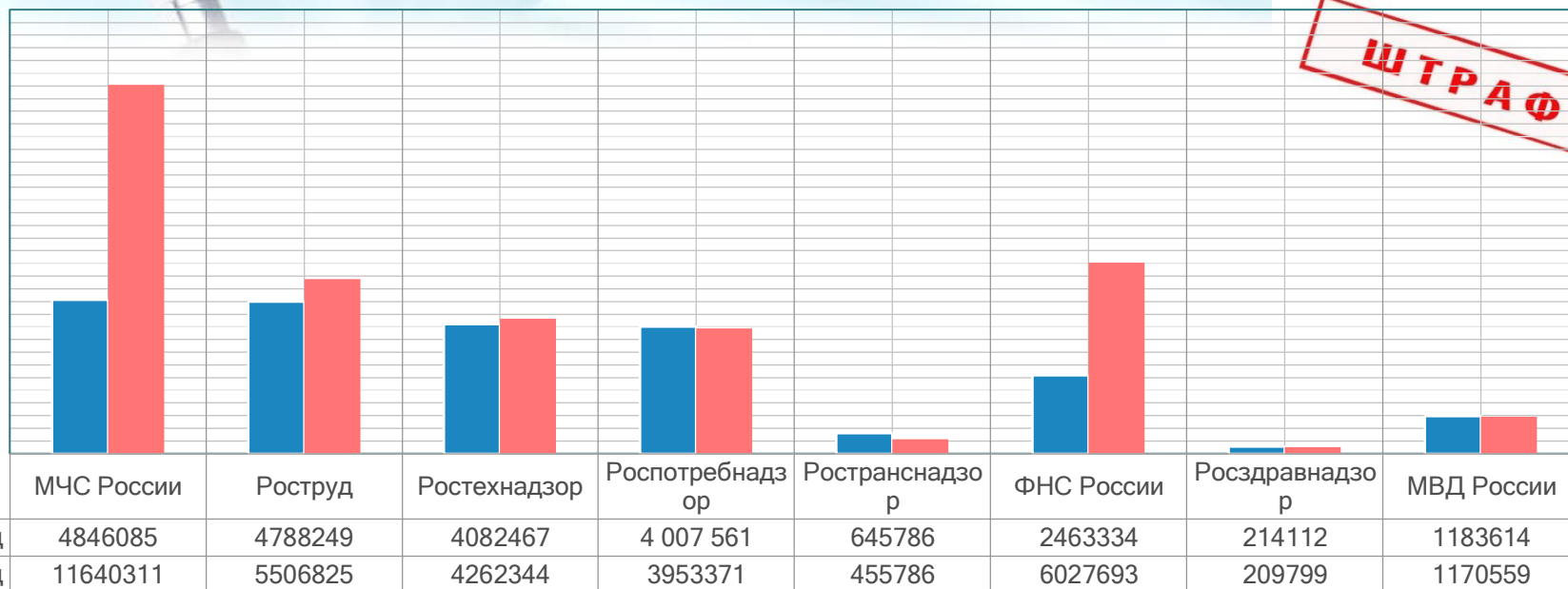
2019 год



Справочно

Общая сумма штрафов всех органов государственной власти в 2019 году составила – 117 894 514 тыс. руб. (меньше на 51 % за счет значительного снижения суммы штрафов, наложенных ФТС России)

Соотношение штрафов за 2018-2019 гг. по выбранным органам власти (в тыс. руб.)



Лидером по наложению административных штрафов за 2018 и 2019 годы (среди всех органов власти) стал **ФТС России**

(общая сумма штрафов за 2018 год – 218 651 178 тыс. руб., за 2019 год - 82 162 354 тыс. руб. Объем наложенных штрафов ФТС России в 2019 году снизился на 63 %, по сравнению с 2018 г.)

Анализ динамики суммы штрафов за 2018-2019 гг. по выбранным органам власти

Тенденции
по суммам штрафов



Роспотребнадзор – уменьшение на 1,3 %



МЧС России – увеличение на 140 %



Роструд - увеличение на 15 %



Ростехнадзор – увеличение на 4,4 %



ФНС России – увеличение на 144 %



ФТС России – увеличение на 2,5 %



МВД России – уменьшение на 1,1 %



Росздравнадзор – уменьшение на 2 %



Ространснадзор – уменьшение на 29,4 %



Увеличение суммы штрафов, наложенных МЧС России в 2019 году, по сравнению с 2018 году, обусловлено значительным увеличением доли проверок на предмет соблюдения пожарной безопасности на объектах массового скопления людей
(на фоне трагедии в ТЦ «Зимняя вишня»)

Средняя величина штрафов выбранных органов власти за 2018-2019 гг.

2018 г.



Роспотребнадзор – 12.126 руб.



МЧС России – 15.625 руб.



Роструд – 23.137 руб.



Ростехнадзор – 21.921 руб.



ФНС России – 26.806 руб.



ФТС России – 4 124 949 руб.



МВД России – 36.442 руб.



Росздравнадзор – 10.778 руб.



Ространснадзор – 13.635 руб.

2019 г.



Роспотребнадзор – 10.663 руб.



МЧС России – 44.850 руб.



Роструд – 27.936 руб.



Ростехнадзор – 27.640 руб.



ФНС России – 46.664 руб.



ФТС России – 1 537 153 руб.



МВД России – 71.628 руб.



Росздравнадзор – 10.305 руб.



Ространснадзор – 39.000 руб.



1. Общее число проверок увеличилось в 2019 году, по сравнению с 2018 годом (на 1,47 %).
2. Плановые проверки перетекают во внеплановые – доля внеплановых проверок составила 78 % от общего числа проверок.
3. Общая величина среднего штрафа по выбранным органам власти увеличилась на 73 % за счет увеличения штрафов МЧС России, ФНС России, МВД России, Ространснадзора *(без показателей ФТС России)*.
4. Большой показатель проверок, а также штрафов ФТС России, связан с тем, что данные контрольно-надзорные мероприятия не подпадают под действие Федерального закона от 26.12.2008 № 294-ФЗ «О защите прав юридических лиц и индивидуальных предпринимателей при осуществлении государственного контроля (надзора) и муниципального контроля».
5. Выявлен беспрецедентный рост проверок, проводимых МЧС России, в связи с тотальной проверкой на предмет соблюдения пожарной безопасности объектов массового скопления людей.

СПАСИБО ЗА ВНИМАНИЕ!



www.opora.ru



@opora_russia



oporarussia



opora_russia

*Исходные данные были использованы из
Государственной Автоматизированной
информационной системы «УПРАВЛЕНИЕ»*

