

Результаты за июль  
2023 года

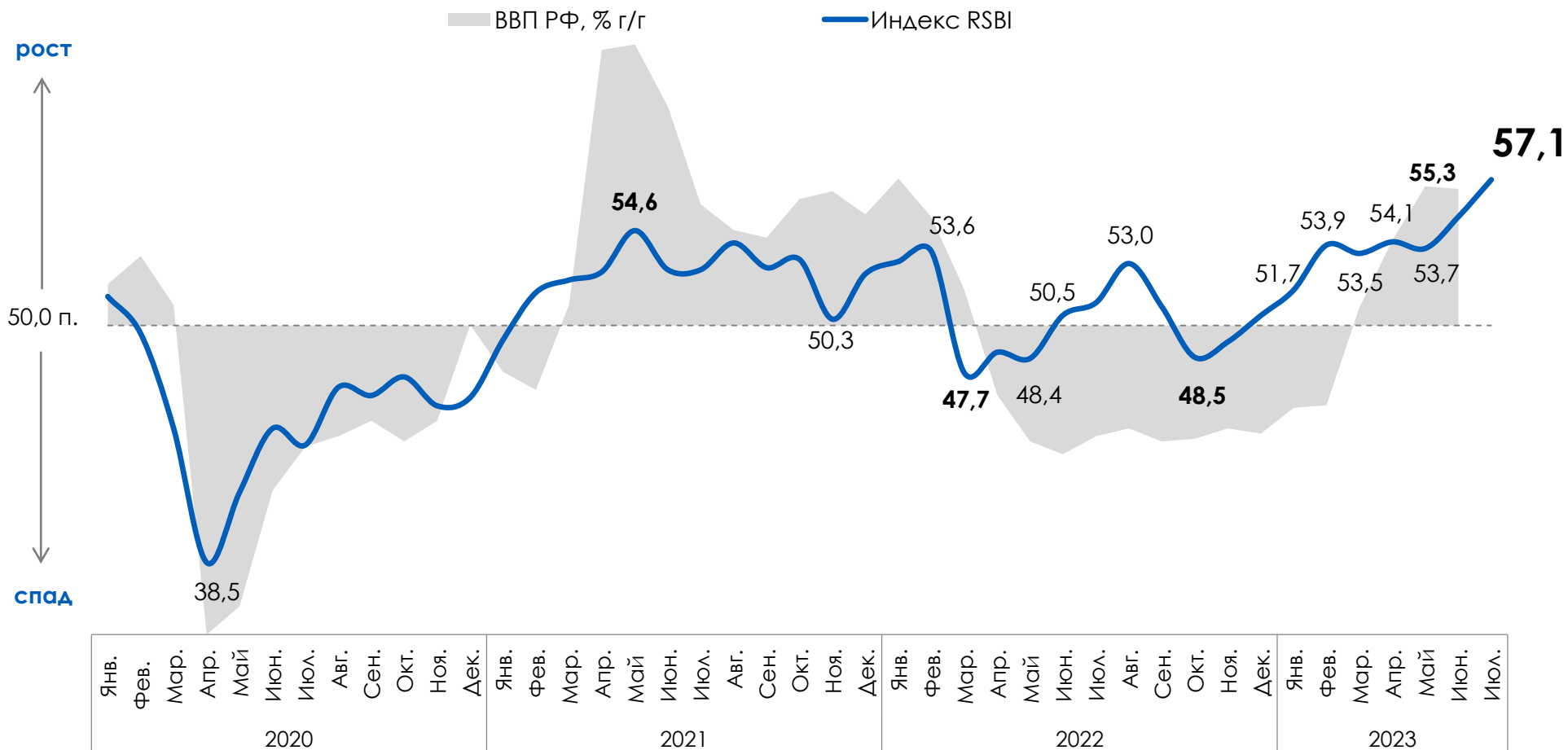
# Индекс Опоры RSBI

## Деловой активности малого и среднего бизнеса

Август 2023

# Индекс RSBI в июле вновь обновил исторический максимум, отражая заметное ускорение роста деловой активности МСП

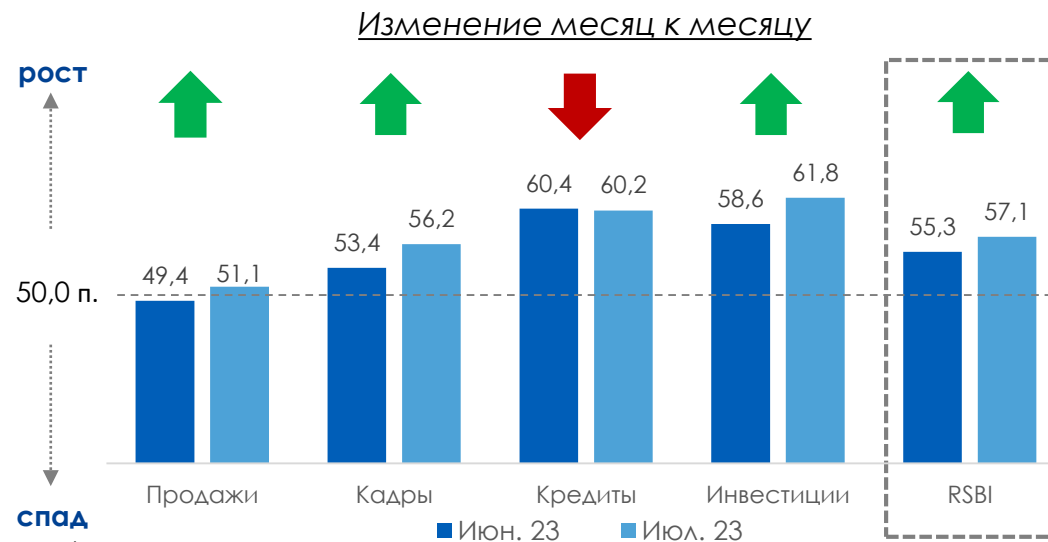
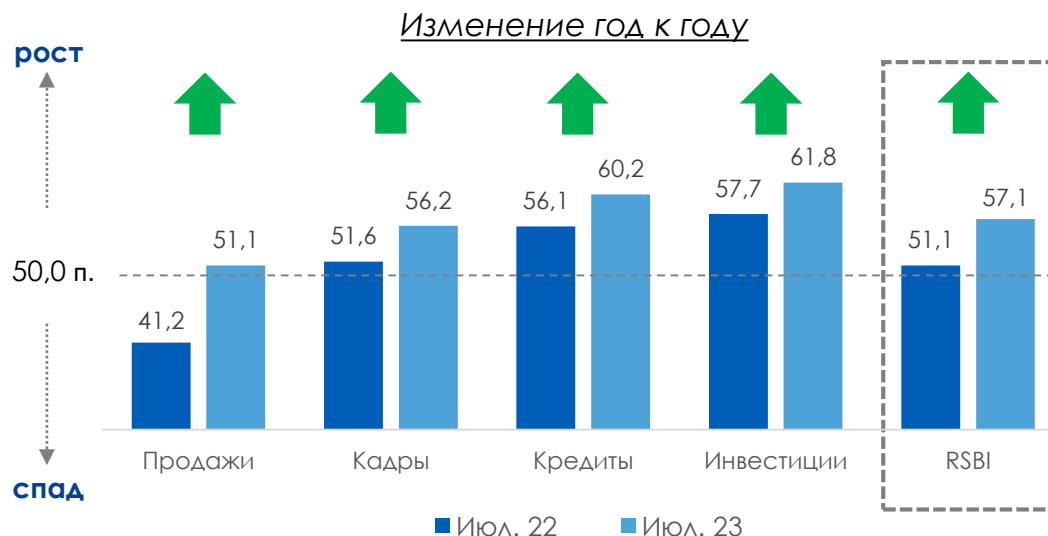
Динамика индекса RSBI и ВВП РФ



# Все компоненты оказались в зоне роста; все - заметно выше, чем годом ранее

- Впервые с 2021 года все ключевые составляющие индекса одновременно находятся в области подъема
- Продажи: компонента впервые за 2 года вышла в зону роста благодаря улучшению ситуации с фактическим сбытом
- Кадры: достигла рекордного показателя за счет завышенных ожиданий МСП
- Кредиты: осталась вблизи июньского пика, отражая благоприятные условия финансирования
- Инвестиции: выход компоненты на исторический максимум за счет высокой активности компаний в части расширения бизнеса

Изменение индекса RSBI и его компонент, в пунктах

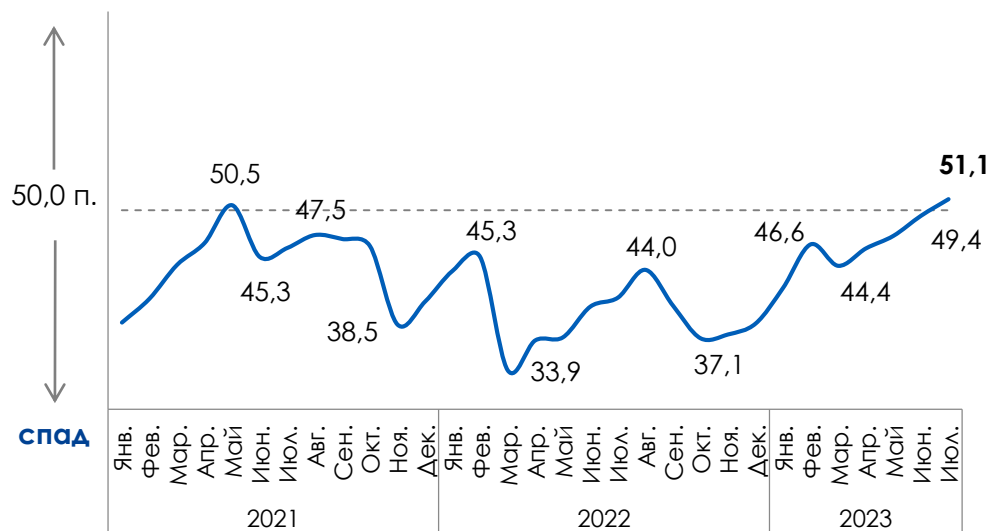


# Компонента Продажи вернулась в зону роста: восстановление за счет улучшения ситуации со сбытом

- Компонента Продажи в июле достигла максимума за 4 года, впервые с 2021 года указав на расширение сбыта МСП
- При сохранении доли сообщивших об увеличении выручки, четвертый месяц подряд снижается процент тех, кто указывает на спад продаж, - до 31%, минимума с 2018 года
- Вместе с улучшением фактических продаж повышаются ожидания: 34% МСП рассчитывают на дальнейший рост сбыта – максимальный показатель с начала пандемии

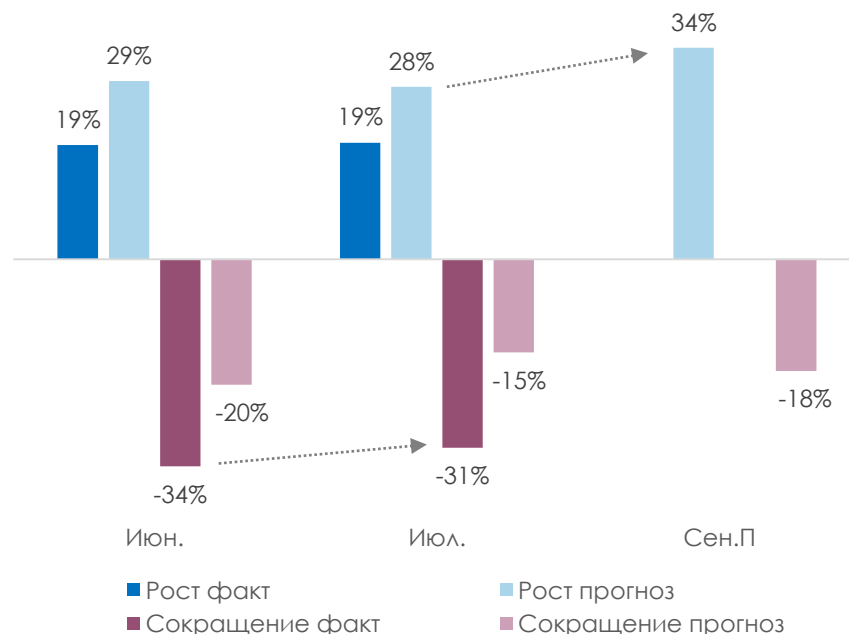
## RSBI Продажи

рост



## Доля МСБ, отметивших рост и падение выручки

(отмечаются фактические и ожидаемые изменения показателя)

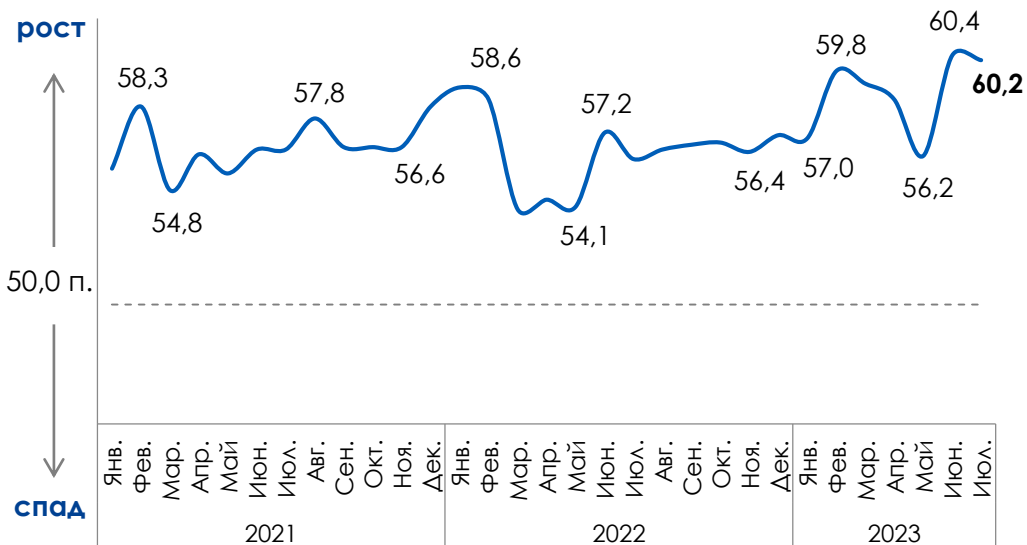




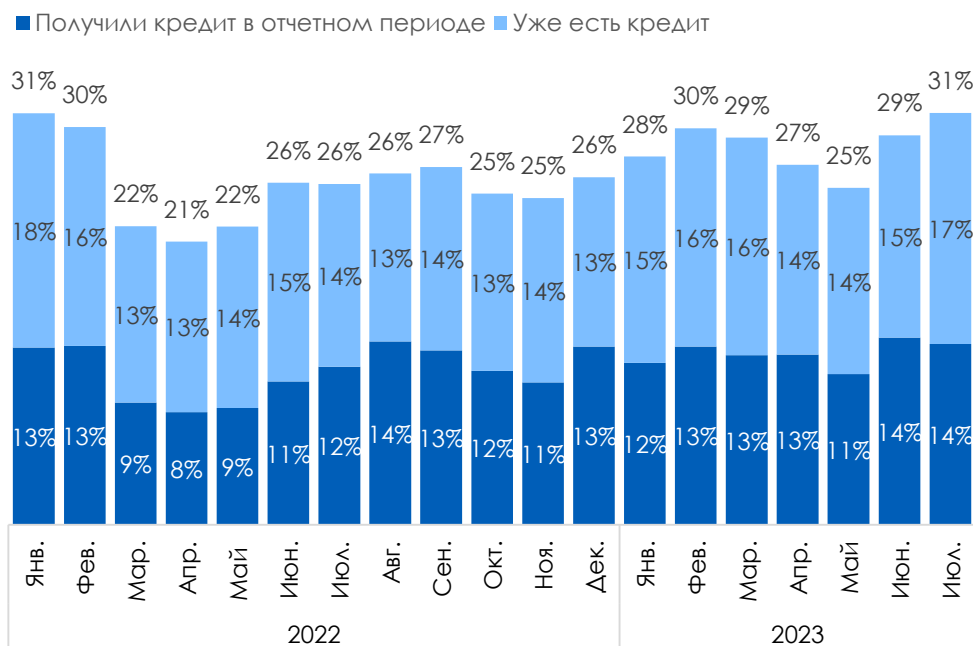
# Компонента Кредиты осталась вблизи июньского рекорда: удовлетворенный спрос - на максимуме с начала СВО

- В июле компонента чуть снизилась, но осталась в зоне уверенного роста, указывая на оптимальные условия кредитования для МСП
- Доля предпринимателей, имеющих кредиты и получивших займы, выросла до 31%, максимума с февраля 2022 года

## RSBI Кредиты



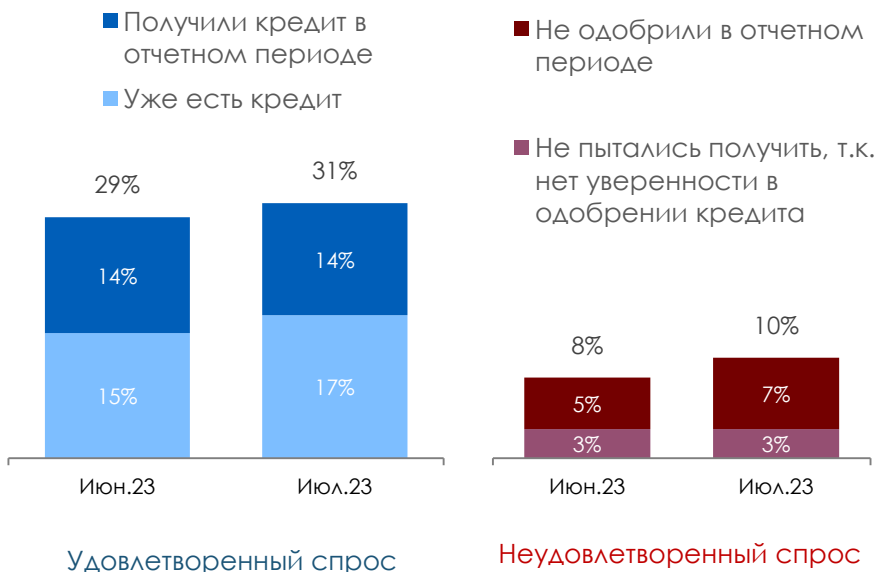
## Доля удовлетворенного спроса: получившие и уже имеющие кредит



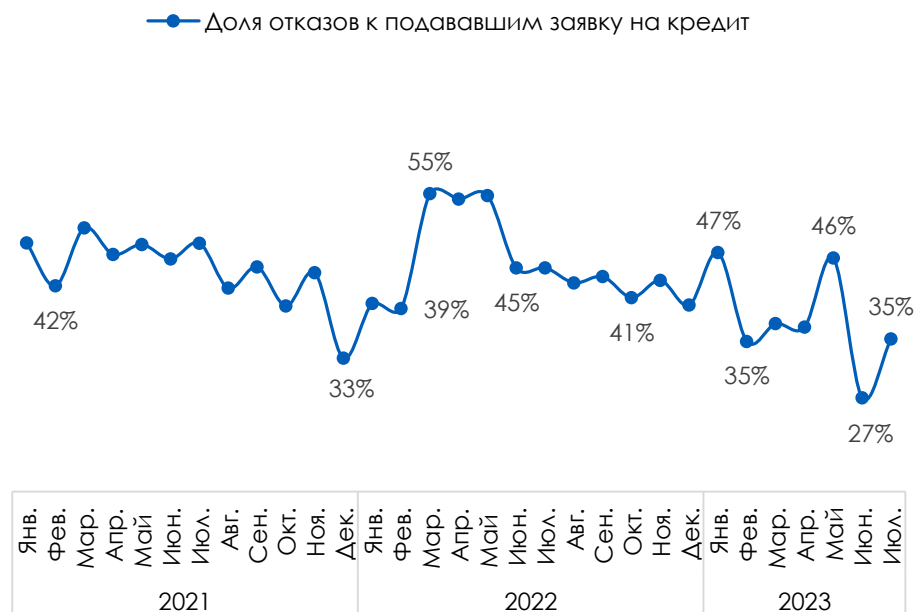
# Доступность финансирования осталась комфортной

- Потребность бизнеса в кредитовании выросла: с 31% до 38% в июле повысилась доля тех, кто уже имеет заемные средства или подавал заявку на их получение
- С рекордно низких 27% до 35% увеличилась доля отказов, однако этот показатель по-прежнему у минимумов за все время наблюдений

## Отношение МСБ к доступности кредитов за последние 3 месяца



## Доля отказов на заявки по кредитам к числу их подавших

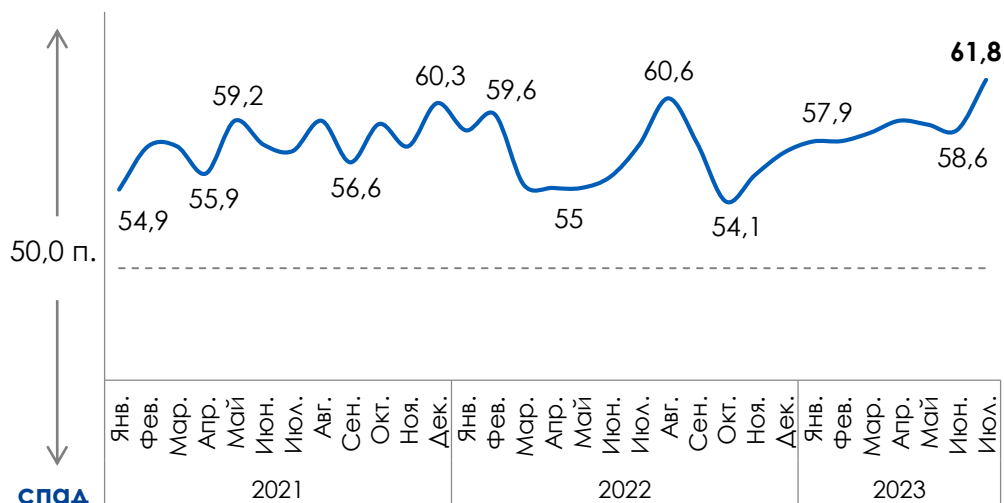


# Инвестиции: компонента повысилась до исторического максимума

- Компонента Инвестиции обновила пиковый показатель, указывая на существенное повышение инвестиционной активности МСП
- Нарастивали вложения в бизнес 24% предпринимателей – пиковый уровень с ноября 2022 года
- Компании проявляют больше оптимизма: 31% (+6 п.п. м/м) опрошенных намерены расширить бизнес в ближайшее время – это исторический максимум

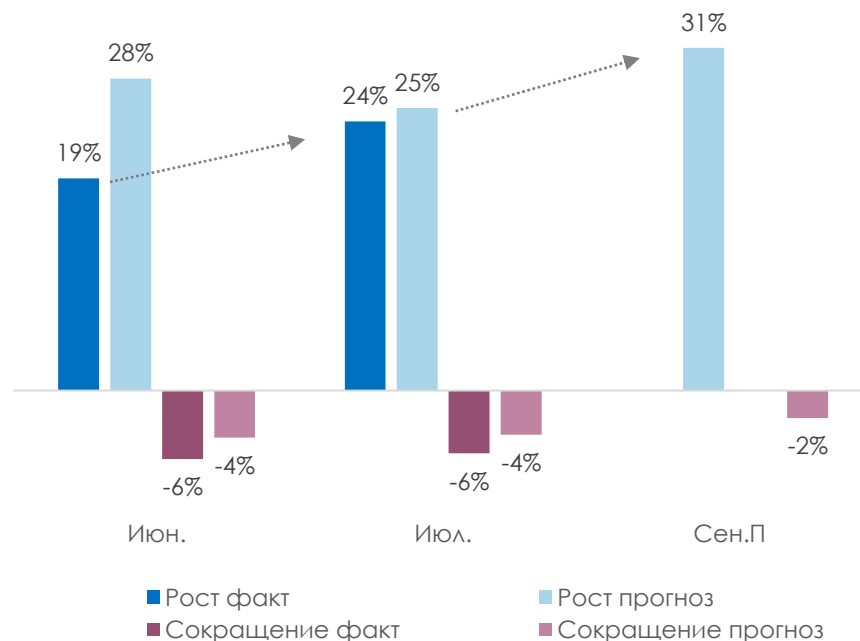
## RSBI Инвестиции

рост



спад

## Доля МСБ, отметивших рост и сокращение инвестиций (отмечаются фактические и ожидаемые изменения показателя)

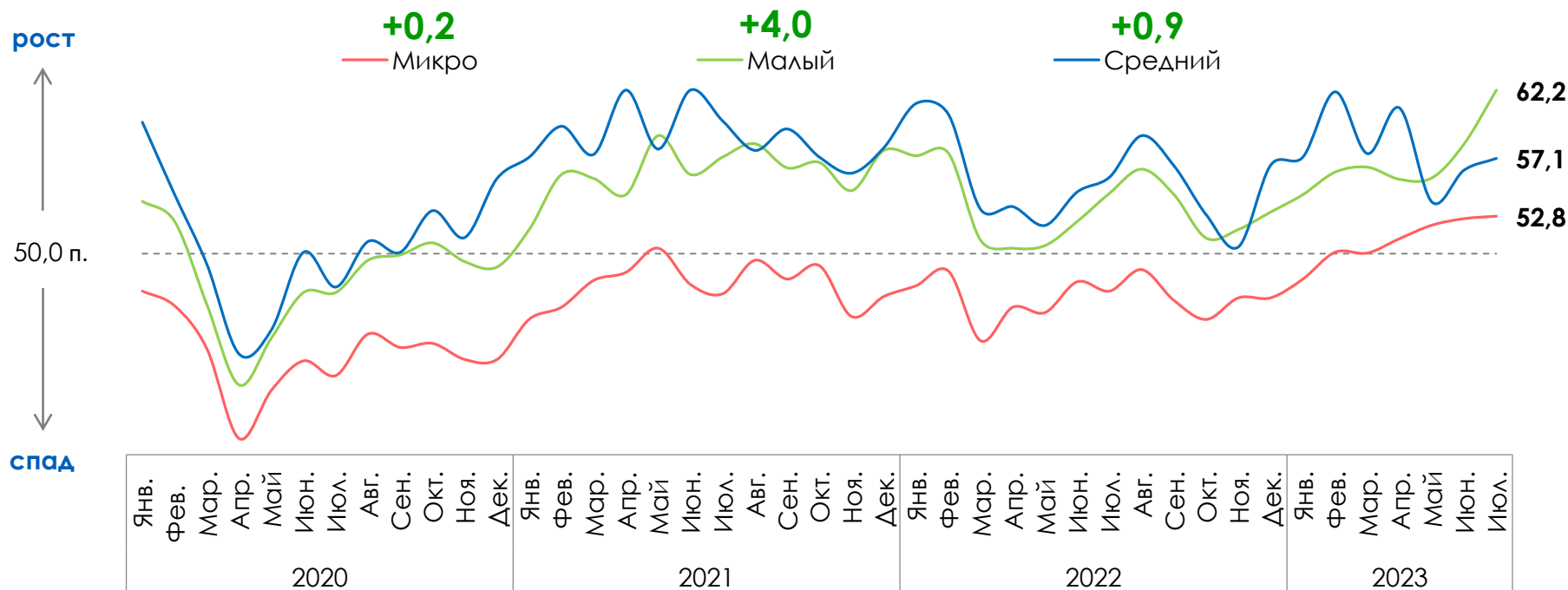




# RSBI всех размеров бизнеса выросли; опережающий подъем у малых предприятий

- Четвертый месяц подряд все индексы размеров МСП удерживаются в зоне уверенного роста деловой активности
- Значительно выше остальных индекс малого бизнеса, достигнувший исторического пика благодаря заметно более благоприятной ситуации со сбытом и доступностью финансирования
- Деловая активность микробизнеса растет более сдержанно из-за сохраняющейся слабости сбыта, хотя RSBI сегмента и поднялся на рекордные уровни за все время наблюдений

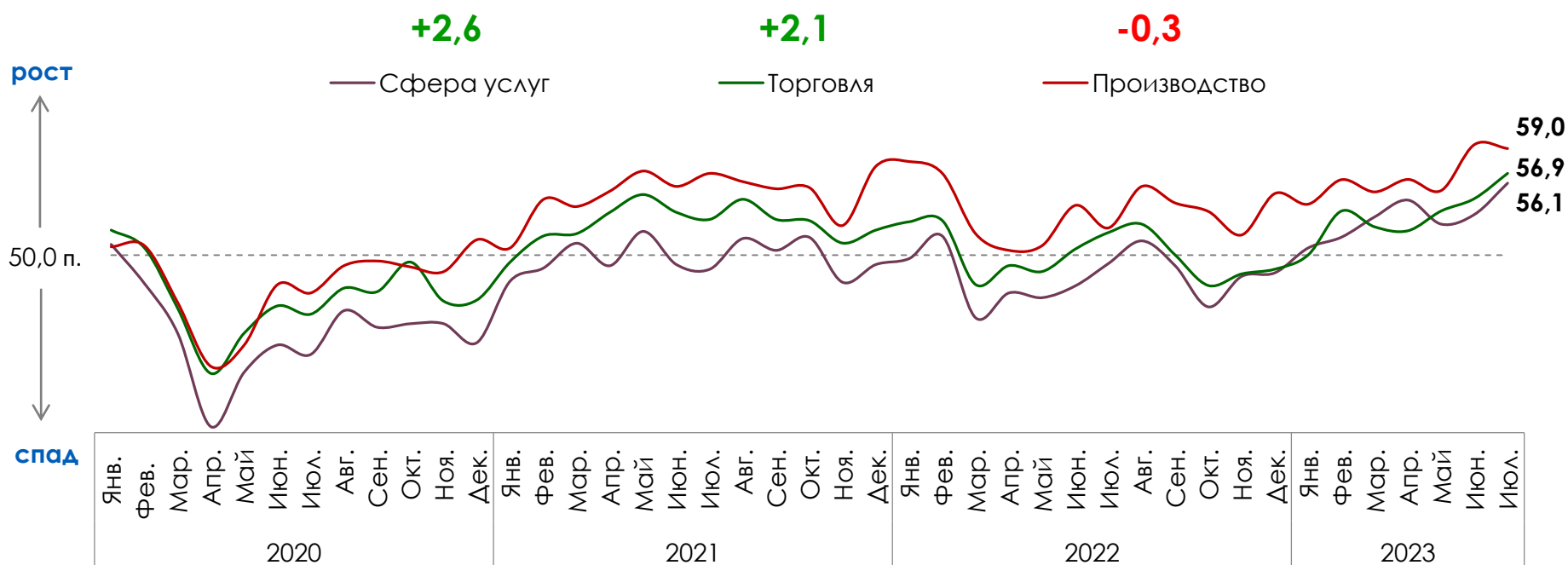
Динамика индекса RSBI по размерам бизнеса



# В сфере услуг и торговля – рекордный рост активности

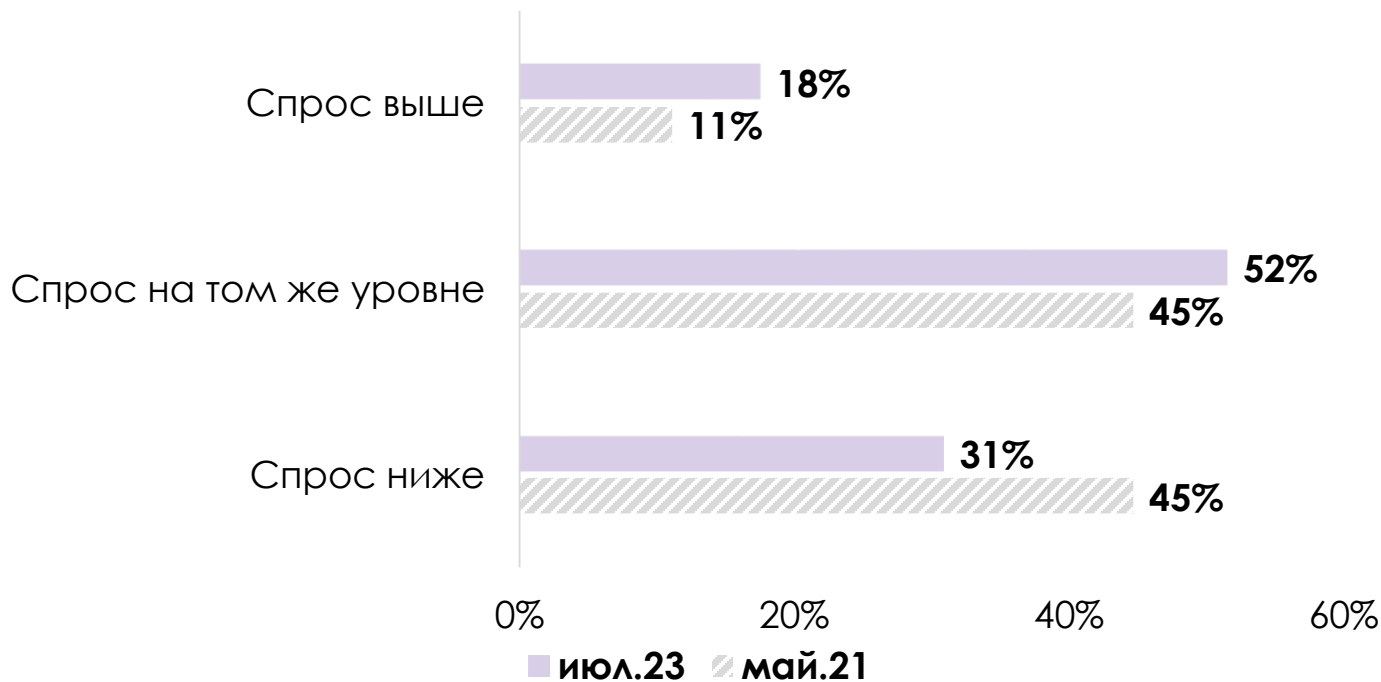
- В июле индексы RSBI торговли и сферы услуг заметно повысились, обновив исторические максимумы. Драйвером роста деловой активности в торговле стало заметное повышение ожиданий, в меньшей степени - доступности финансирования, отражающие улучшение экономической ситуации
- Показатель деловой активности в производстве немного откатился от июньского пика из-за ухудшения фактического найма и снижения доступности кредитов, но остался вблизи рекордных уровней

Динамика индекса RSBI по видам деятельности



# Через 1,5 года после начала СВО и санкций МСП оценивают спрос более позитивно, чем после пандемии

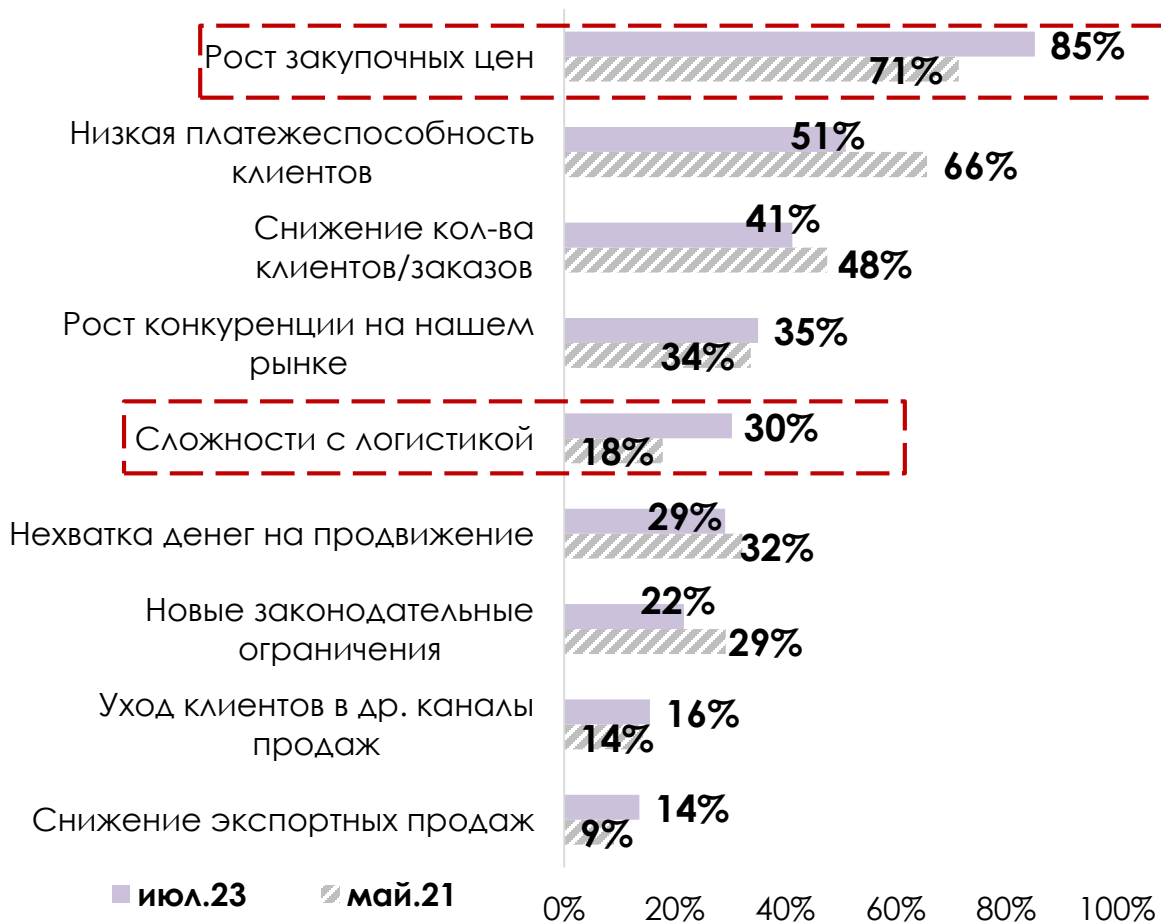
Если сравнить текущий уровень спроса на продукцию или услуги Вашей компании с тем, который был до начала пандемии / СВО, то отличаются ли они?



- Рост спроса происходит в основном в производстве и у сегмента малого бизнеса
- Только 31% МСП сообщили о падении сбыта, по сравнению периодом до СВО: сокращение фиксируют преимущественно средние предприятия

# Среди проблем со сбытом возросло значение роста закупочных цен и сложностей с логистикой

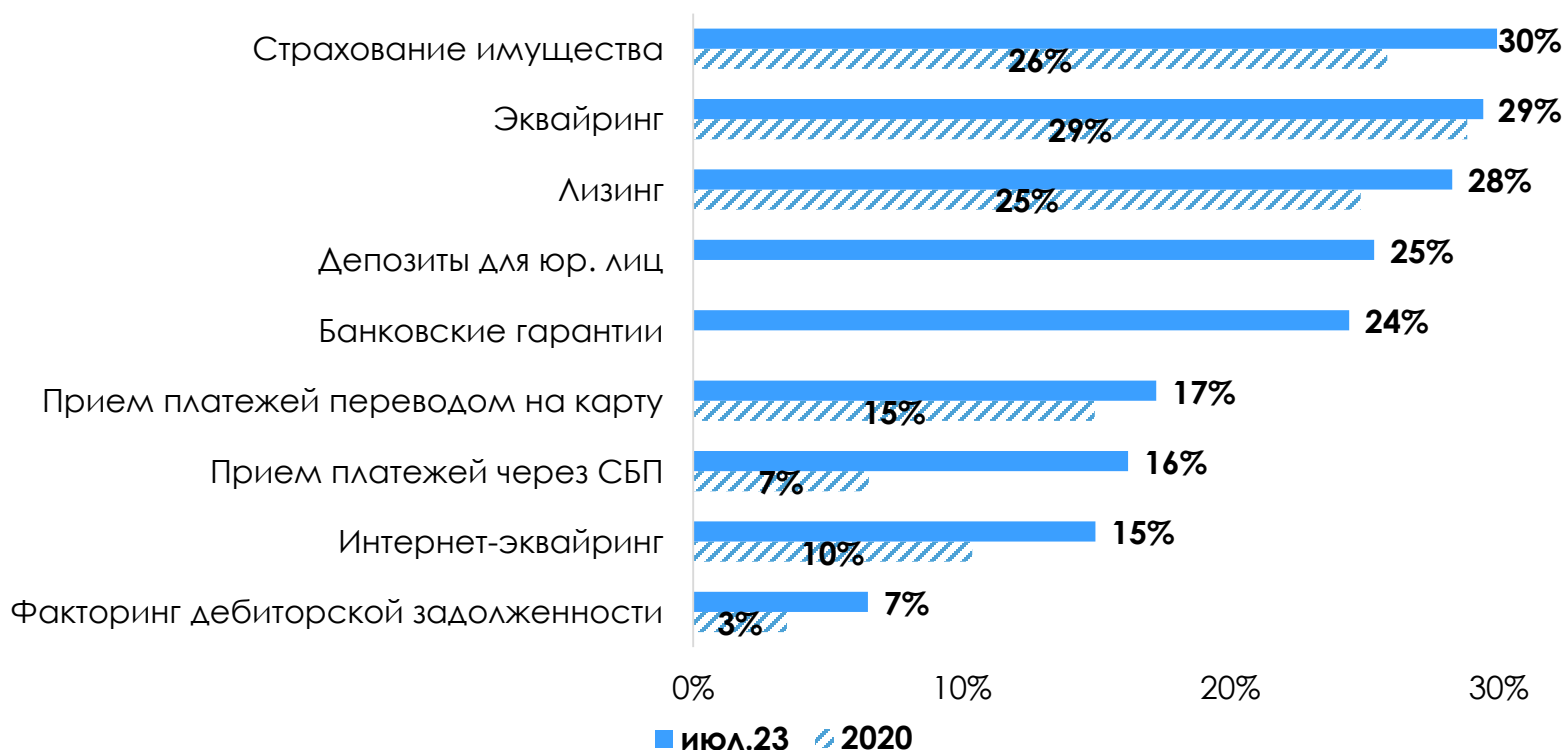
С какими проблемами или сложностями при сбыте сталкивалась Ваша компания за последние 6 месяцев?



- Рост закупочных цен и нарушение логистических цепочек в следствии санкций – одни из наиболее актуальных проблем
- Низкая платежеспособность клиентов и снижение их количество выражено менее ярко, чем в 2021г., но остается зоной беспокойства для бизнеса
- Отмечается уход клиентов в другие каналы продаж, что связано с развитием онлайн-ритейла и маркетплейсов
- О снижении экспортных продаж сообщили в 1,5 раза больше МСП, чем участников ВЭД (доля экспортеров среди всех опрошенных — около 10%)

# Проникновение банковских продуктов для МСП ощутило выросло за последние 3 года

Пользовалась ли Ваша компания следующими финансовыми продуктами в 2023 году?



- ТОП-3 наиболее востребованных финансовых продуктов (помимо кредитов, информация о которых приведена отдельно): страхование имущества, эквайринг и лизинг.

# МСП приобретают у банков и нефинансовые продукты. Наиболее популярным продуктом стала проверка контрагентов

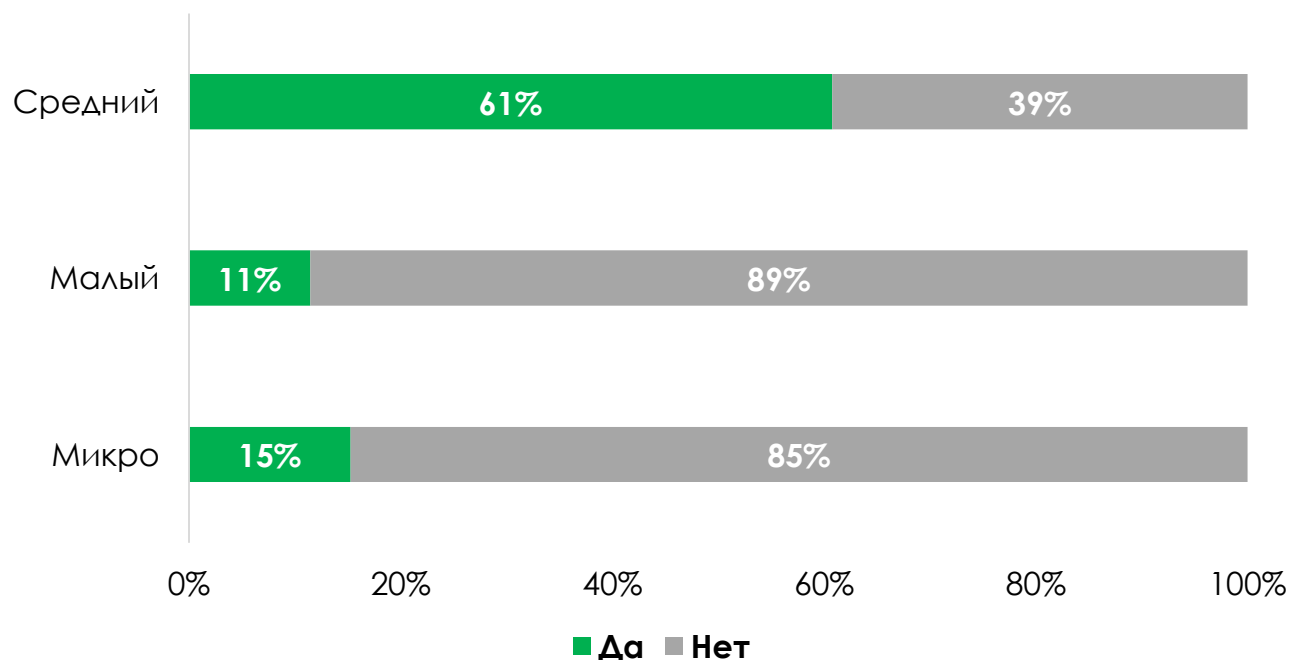
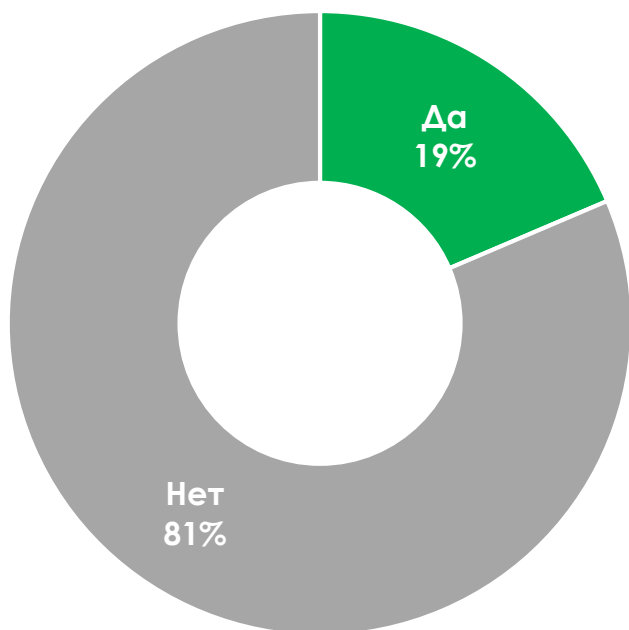
Пользуетесь ли Вы нефинансовыми продуктами, получаемыми от банка, в котором обслуживаетесь?



- Более высокий спрос среди нефинансовых продуктов наблюдается на проверку контрагентов, которая обычно предоставляется банками бесплатно. Услуга продвижения в интернете и поисковых системах также иногда предоставляется банками в качестве бонуса за открытие и ведение расчетного счета.

# Главным бенефициаром льготного кредитования за последние 3 месяца стал средний бизнес

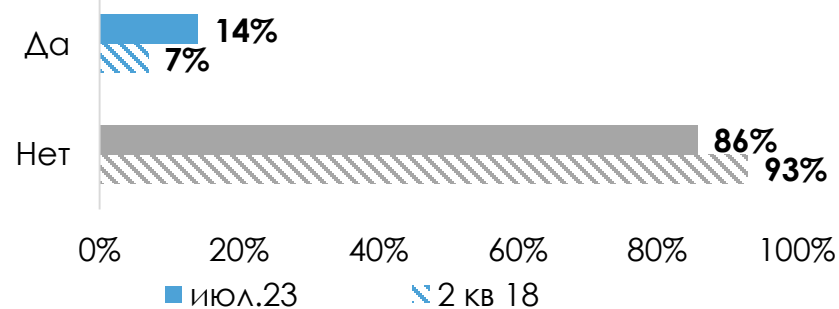
Был ли полученный кредит для вашей компании льготным? (среди тех, кто подавал заявку на банковский кредит и получил одобрение)



- Из 14% тех, кто получил одобрение на заявку по кредитам, у пятой части он был льготным
- Почти две трети среднего бизнеса получили льготные кредиты, что говорит о высокой востребованности и бóльших возможностях для получения гос. мер

# Проникновение мер государственной поддержки МСП удвоилось с 2018 года

Участвовали ли Вы в государственных программах поддержки МСП за последний год?



Отметьте, в каких программах господдержки Вы принимаете (принимали) участие



- Росту участвующих в программах господдержки МСП способствует высокая информированность бизнеса о существующих мерах и цифровизация госуслуг
- Самой популярной льготой стала антикризисная мера по отсрочке страховых взносов, продленная до мая 2024 г.



# Приложение 1. Фактические и ожидаемые значения компонент индекса RSBI за июнь и июль 2023 г.

			<b>RSBI общий</b>	RSBI микро- бизнес	RSBI малый бизнес	RSBI средний бизнес	RSBI торговля	RSBI производство	RSBI сфера услуг	RSBI молодежный	RSBI женское предпр-во
Продажи	Фактическое значение	июль	<b>44,2</b>	40,3	50,0	40,3	42,6	48,8	43,0	50,2	43,0
		июнь	<b>42,4</b>	39,4	47,1	39,2	41,8	45,2	41,5	46,9	44,2
	Ожидаемое значение	июль	<b>58,1</b>	53,4	62,0	63,9	59,8	58,4	55,9	60,9	58,6
		июнь	<b>56,4</b>	52,1	61,2	57,8	55,7	59,0	55,6	62,6	56,8
Кадры	Фактическое значение	июль	<b>46,2</b>	42,8	48,9	50,6	48,6	44,5	44,5	51,1	45,7
		июнь	<b>47,2</b>	47,3	47,3	46,7	47,0	49,0	46,4	50,4	46,3
	Ожидаемое значение	июль	<b>66,2</b>	62,2	70,4	68,4	62,2	70,0	68,3	73,3	62,8
		июнь	<b>59,5</b>	58,8	59,8	61,6	56,6	63,7	59,9	66,2	58,3
Кредиты	Фактическое значение	июль	<b>60,2</b>	55,4	67,5	55,1	60,3	62,5	58,8	65,4	62,4
		июнь	<b>60,4</b>	55,7	64,3	66,5	60,4	68,2	56,0	58,8	63,3
Инвестиции	Фактическое значение	июль	<b>59,3</b>	53,3	65,5	62,7	59,8	60,7	57,8	63,2	56,7
		июнь	<b>56,5</b>	55,2	58,1	56,3	56,0	59,6	55,1	54,9	55,7
	Ожидаемое значение	июль	<b>64,2</b>	61,8	67,3	63,5	63,3	65,9	64,2	72,8	61,2
		июнь	<b>60,8</b>	59,6	63,1	57,5	61,3	63,4	58,6	63,3	57,7

# Спасибо за внимание!

Подробнее с материалами вы сможете ознакомиться на странице нашего сайта:



<https://www.psbank.ru/Business/RSBI>

