

Результаты за
февраль 2021 года

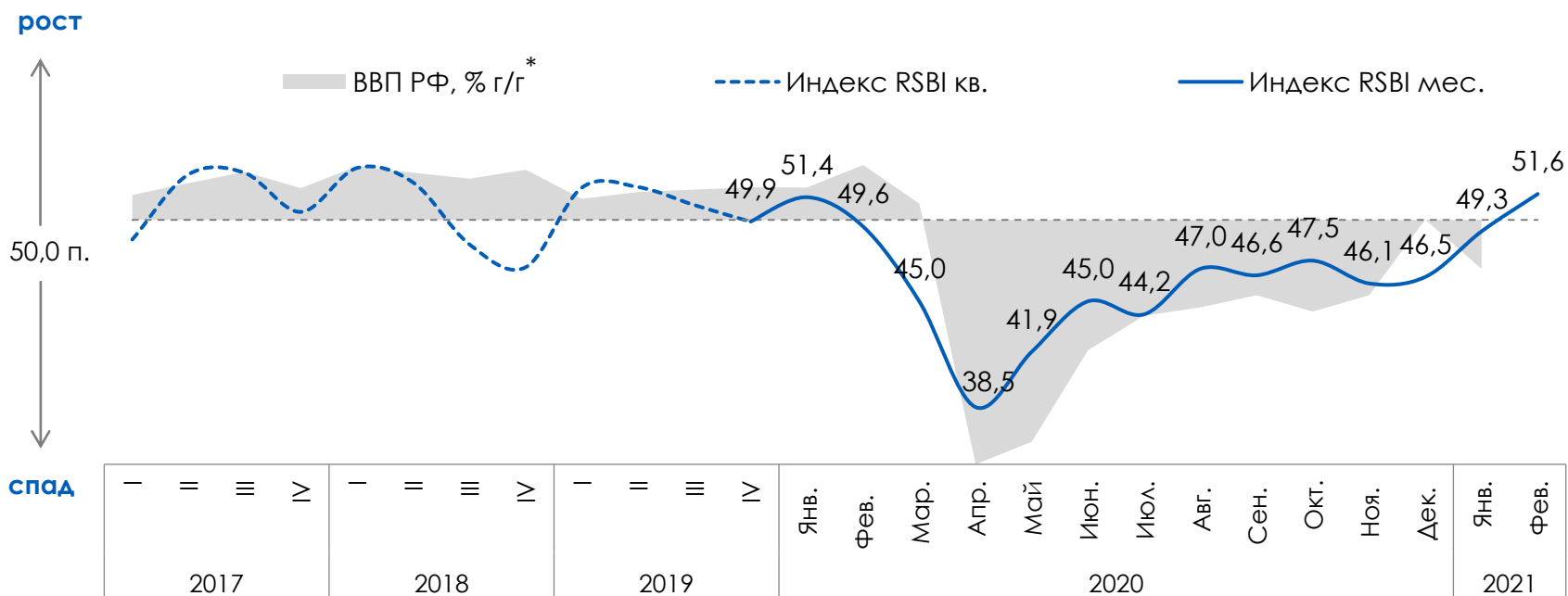
Индекс Опоры RSBI

Деловой активности малого и среднего бизнеса

Март 2021 г.

В феврале деловая активность в сегменте МСБ начала расти впервые с января прошлого года

Динамика индекса RSBI и ВВП РФ



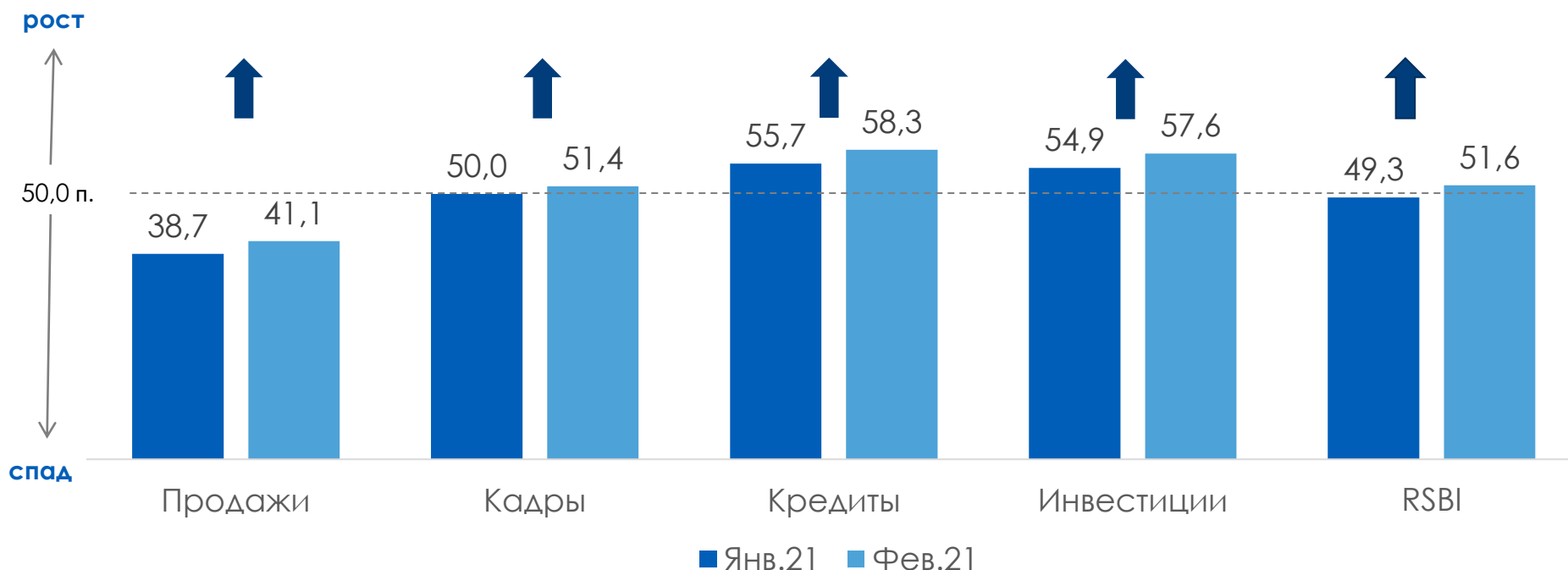
* - с 2020 по данным Минэкономразвития

- Индекс RSBI в феврале составил 51.6 пунктов, выйдя в зону роста деловой активности
- За движение индекса вверх отвечали все компоненты, однако компонента Продажи осталась в зоне выраженного спада, указывая на слабость сбыта МСБ

Среди основных компонент RBSI по-прежнему наиболее сильно смотрятся Кредиты и Инвестиции

- За движение индекса вверх отвечали все компоненты, однако Продажи остались в зоне выраженного спада
- Продажи и Кадры увеличились за счет возросших ожиданий МСБ
- Компоненты Кредиты и Инвестиции, напротив, выросли на улучшении фактических значений и находятся на рекордно высоких уровнях

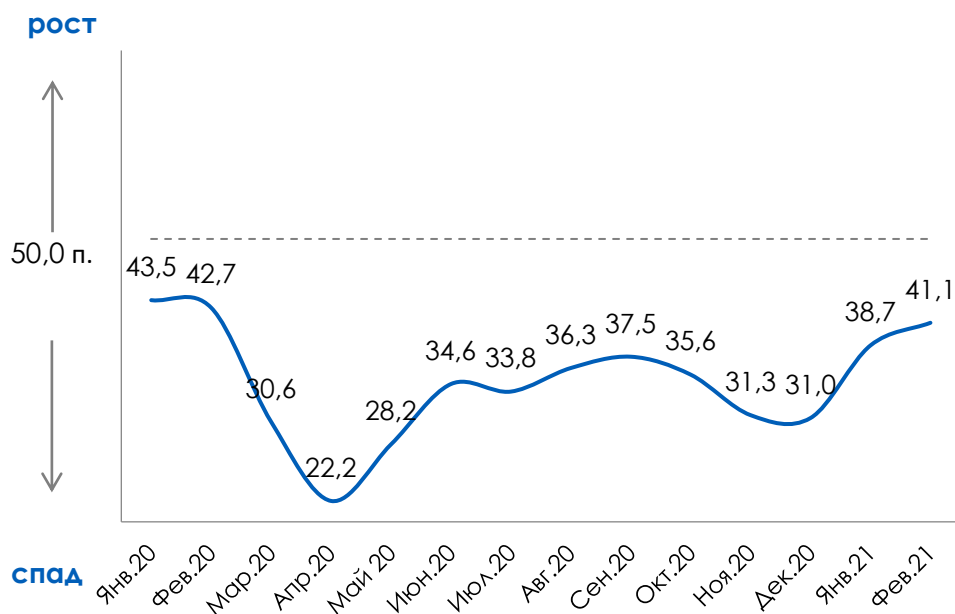
Изменение индекса RBSI и его компонент, в пунктах



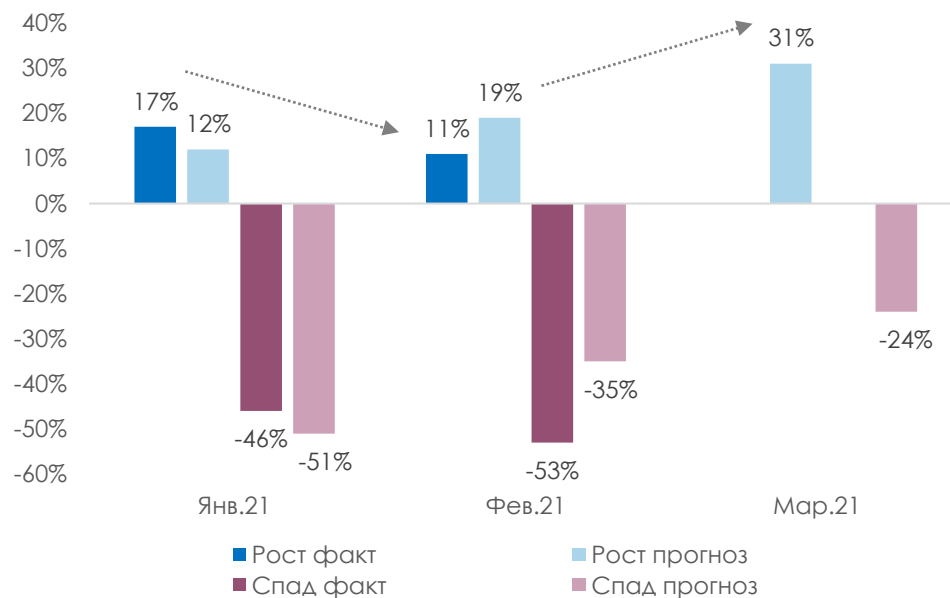
Компонента Продажи индекса RSBI остается в зоне выраженного спада, подрастая на повышенных ожиданиях

- Компонента Продажи подросла, но исключительно за счет большего оптимизма МСБ – доля респондентов, рассчитывающих на увеличение продаж в будущем, выросла до 31%, к докризисным уровням февраля 2020 г.
- Фактический рост продаж в феврале отметило лишь 11% МСБ против 17% месяцем ранее

RSBI Продажи



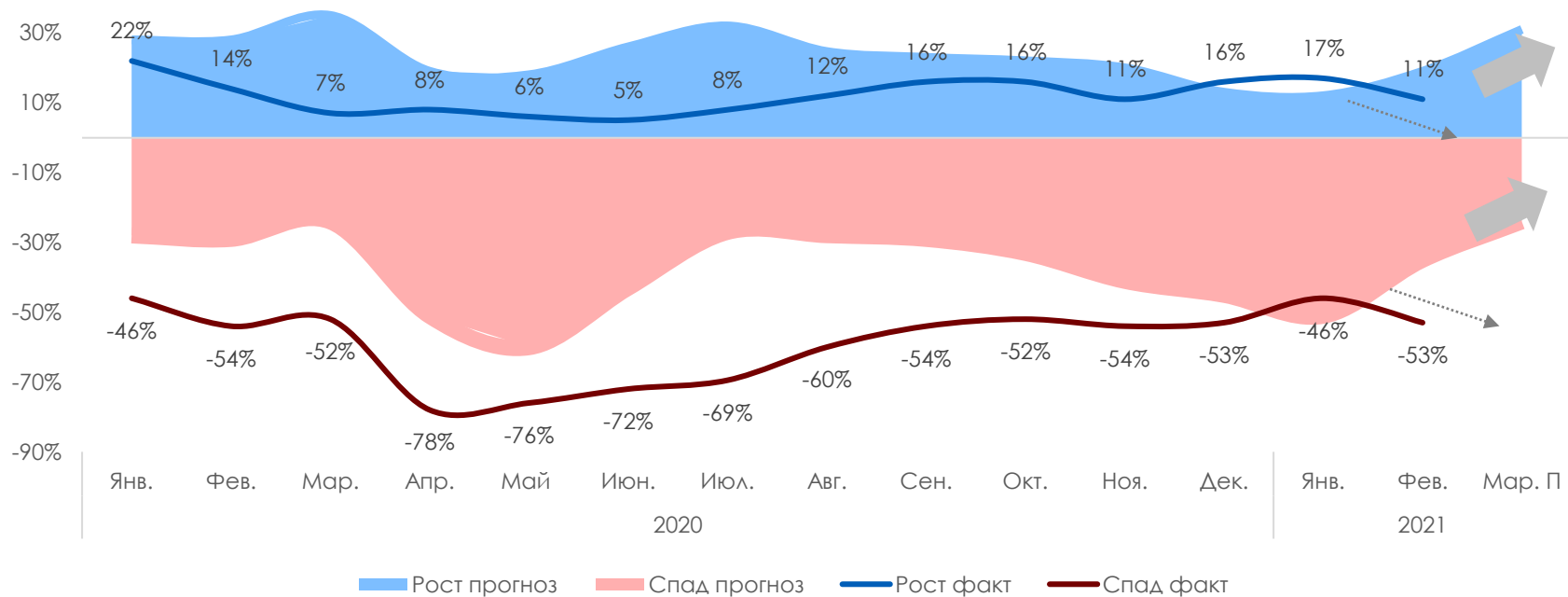
Динамика составляющих компоненты



Ожидания по продажам растут с начала года

- В феврале вновь наблюдалось разнонаправленное движение фактических и ожидаемых показателей по продажам: хотя большее число респондентов сообщило о снижении выручки, ожидания по выручке у МСБ продолжили крепнуть

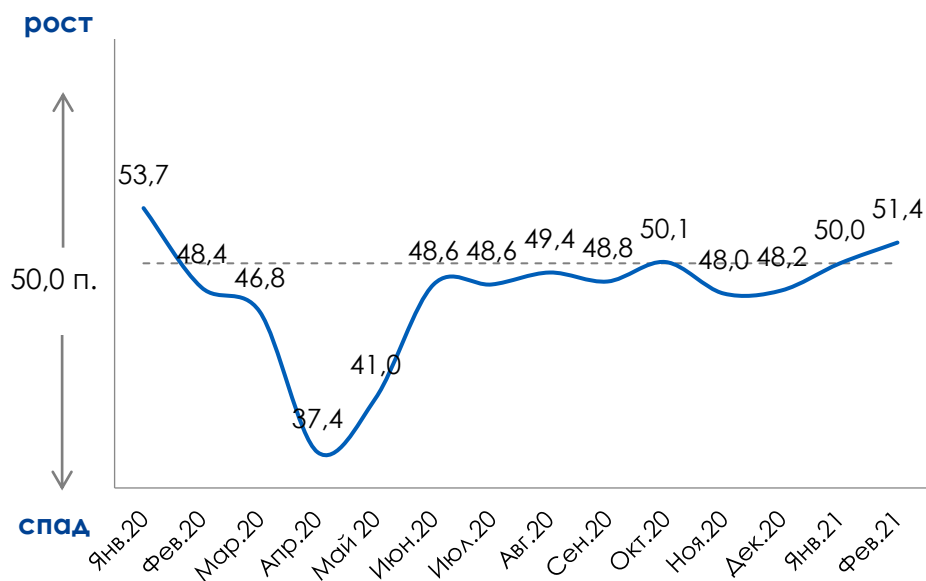
Динамика фактических и ожидаемых значений продаж



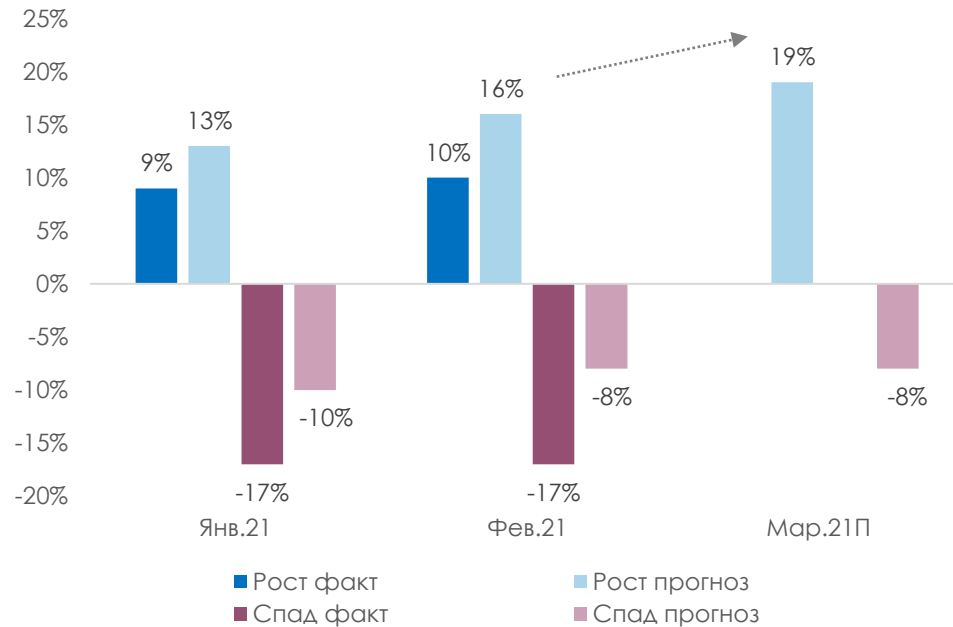
Компонента Кадры вышла в зону выраженного роста впервые с января прошлого года

- Компонента Кадры вышла в зону роста, вернувшись к докризисным уровням
- Повышение Компоненты было вызвано также оптимистичными ожиданиями МСБ – найм персонала планировали 19% опрошенных против 16% - в январе

RSBI Кадры



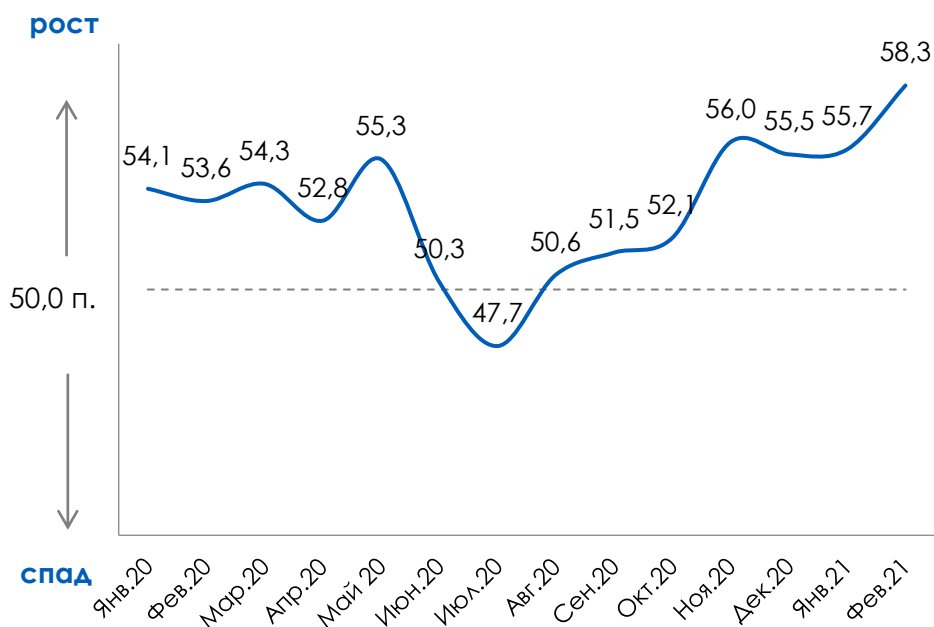
Динамика составляющих компоненты



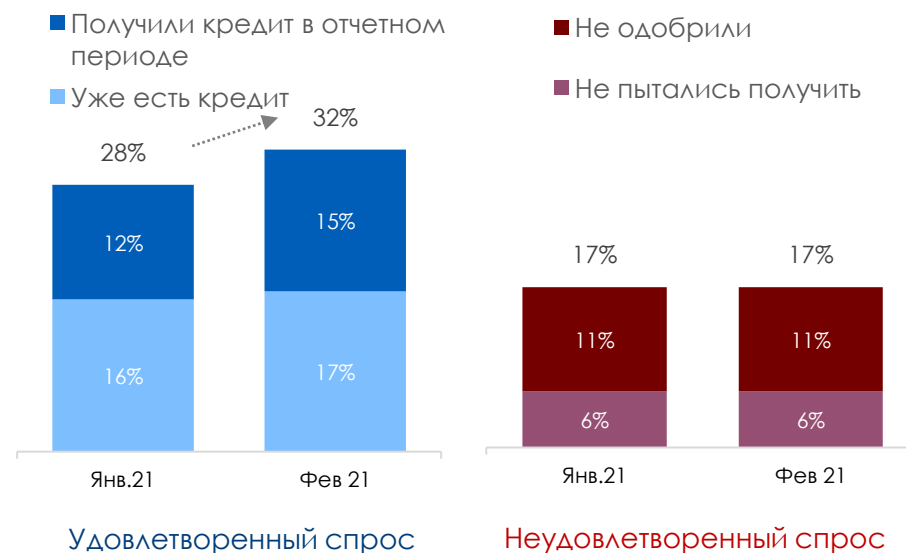
Компонента Кредиты обновила исторический максимум

- Компонента Кредиты обновила исторический максимум
- Доля удовлетворенного спроса по кредитам выросла с 28% до рекордных 32%

RSBI Кредиты



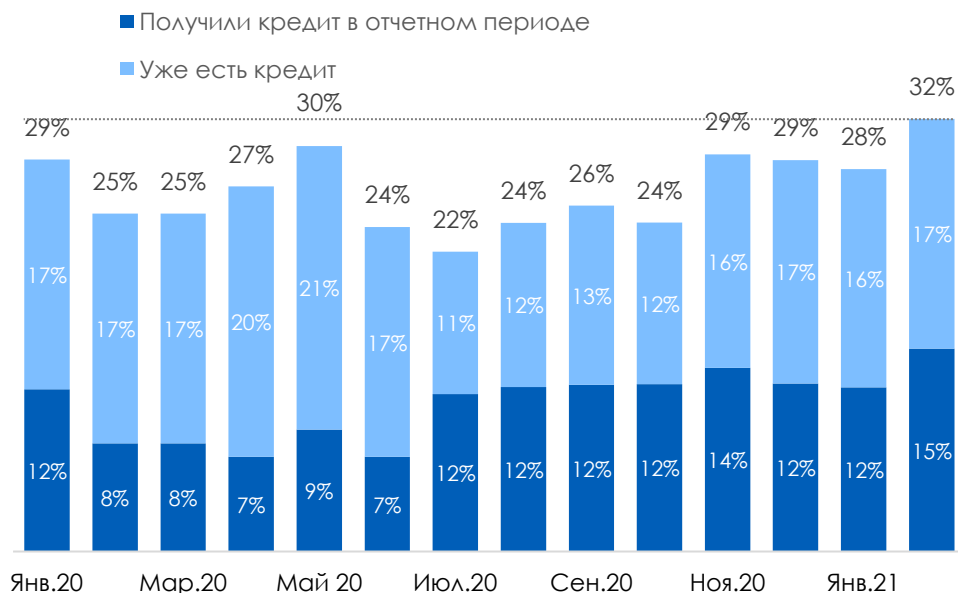
Динамика составляющих компоненты



Доля отказов по кредитам была минимальной за все время наблюдения индекса

- Доля МСБ, удовлетворенных доступностью кредитов, достигла в феврале нового максимума в 32%
- Число отказов у подавших заявки на кредит находится ниже 45%, что свидетельствует об очень высокой степени доступности кредитов для МСБ в феврале

Доля удовлетворенного спроса: получившие и уже имеющие кредит



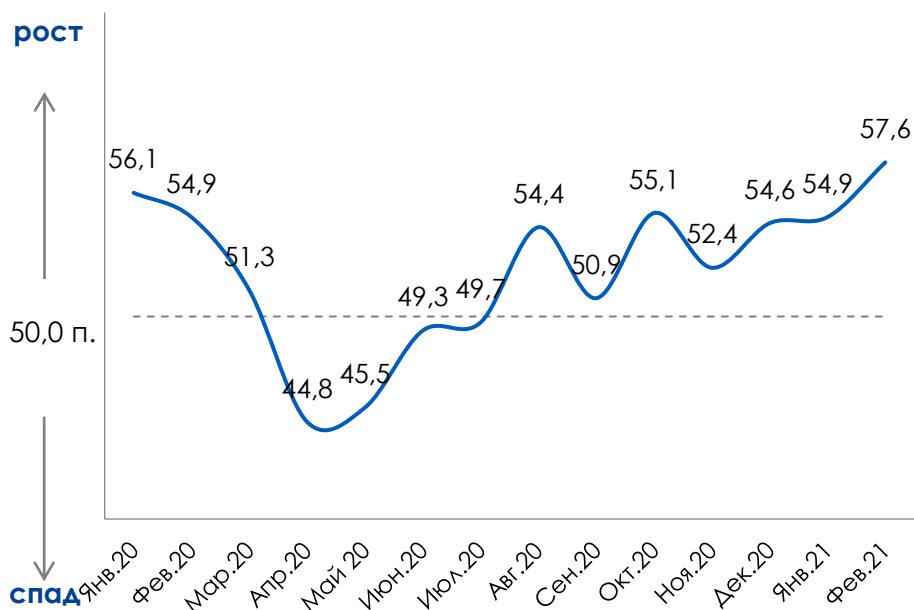
Доля отказов на заявки по кредитам к числу их подавших



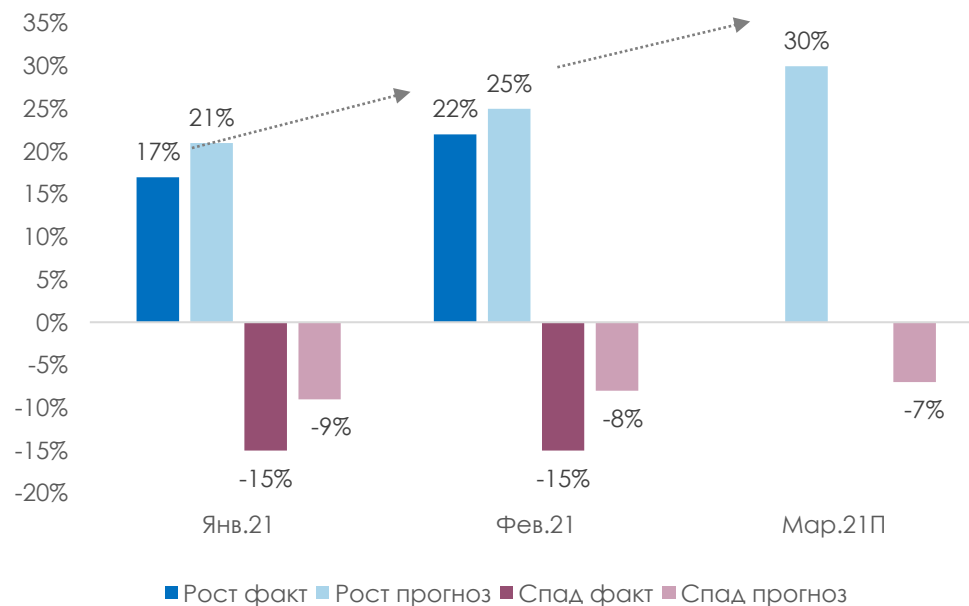
Компонента Инвестиции удерживается у рекордно высоких уровней

- Компонента Инвестиций в феврале выросла и вплотную подошла к рекордно высокому значению конца 2017 г. (57,9 пунктов)
- О расширении бизнеса сообщили 22% МСБ, а о сокращении лишь 15% - это лучший результат с начала кризиса

RSBI Инвестиции

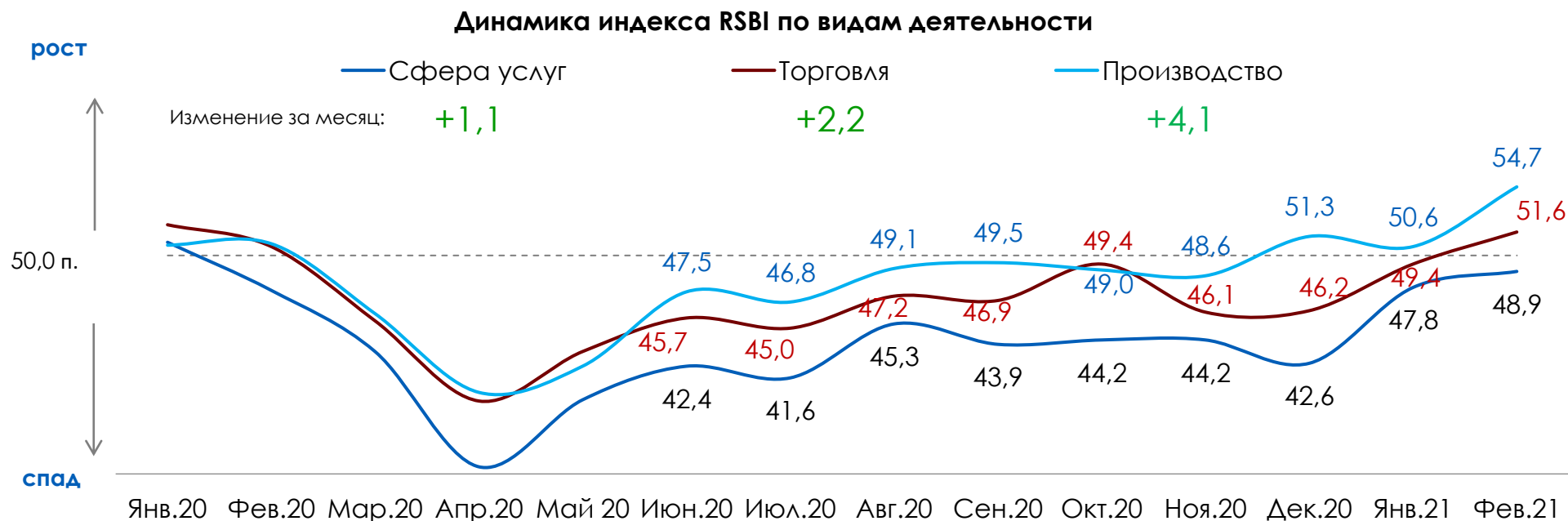


Динамика составляющих компоненты



Индекс в сфере услуг восстанавливается медленнее остальных отраслей, но почти достиг 50 п.

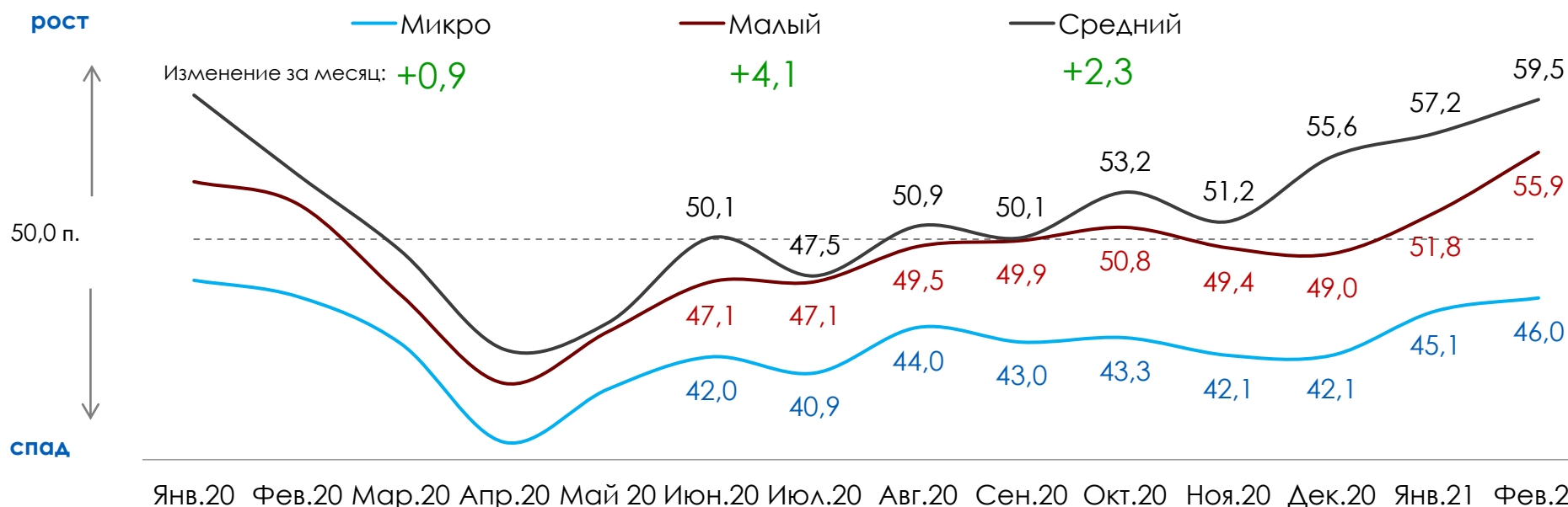
- Индексы во всех отраслях поднялись на докризисные уровни (выше февраля 2020 г.)
- Наиболее быстрый рост демонстрирует производство (+4,1 п.), более медленный - сфера услуг (+1,1 п.)
- Индекс RSBI в производстве приблизился к максимальным уровням, наблюдаемым в 1 полугодии 2018 г. (55,0-55,6 п.), что связано с возобновлением производства после временной остановки в пиковые месяцы кризиса и оживлением спроса



Индекс микробизнеса имеет положительную тенденцию, но остается в зоне спада деловой активности

- Все индексы по размеру бизнеса поднялись на докризисные уровни (выше или на уровне февраля 2020 г.)
- Индексы среднего и малого бизнесов указывают на усиление темпов роста активности.
- Индекс микробизнеса, в наибольшей степени затрагиваемый карантинными мерами, остается в зоне спада деловой активности, лишь плавно повышаясь

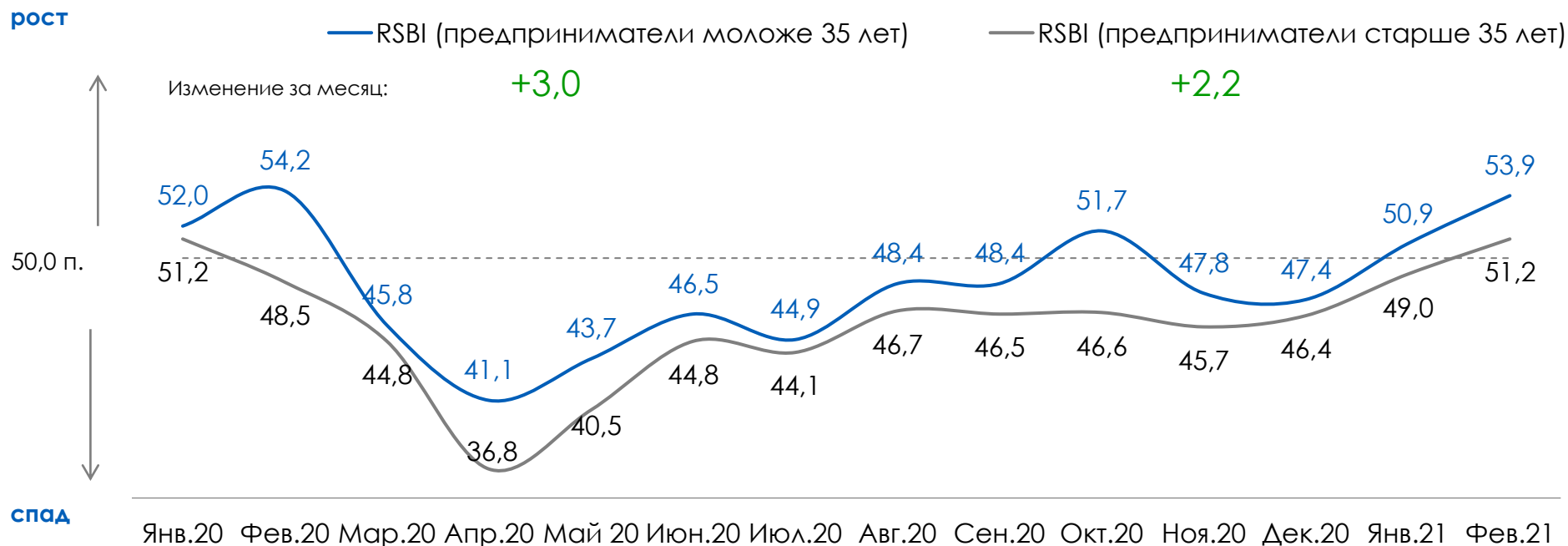
Динамика индекса RSBI по размерам бизнеса



Индексы всех возрастных категорий вышли в зону роста

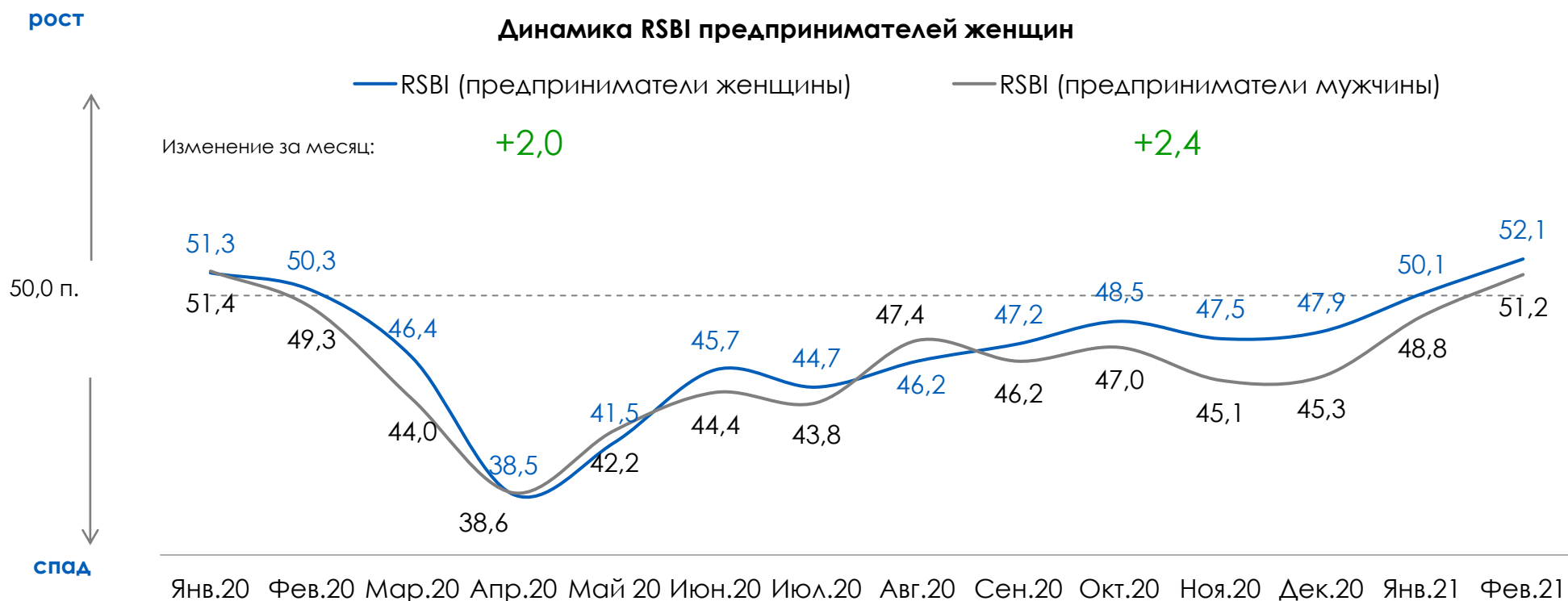
- Исторически предприниматели моложе 35 лет ведут бизнес более уверенно и имеют более высокие показатели индекса. В феврале индекс молодых предпринимателей вернулся к докризисным уровням
- Индекс предпринимателей старше 35 лет поднялся в зону роста впервые с января 2020 г.

Динамика молодежного RSBI



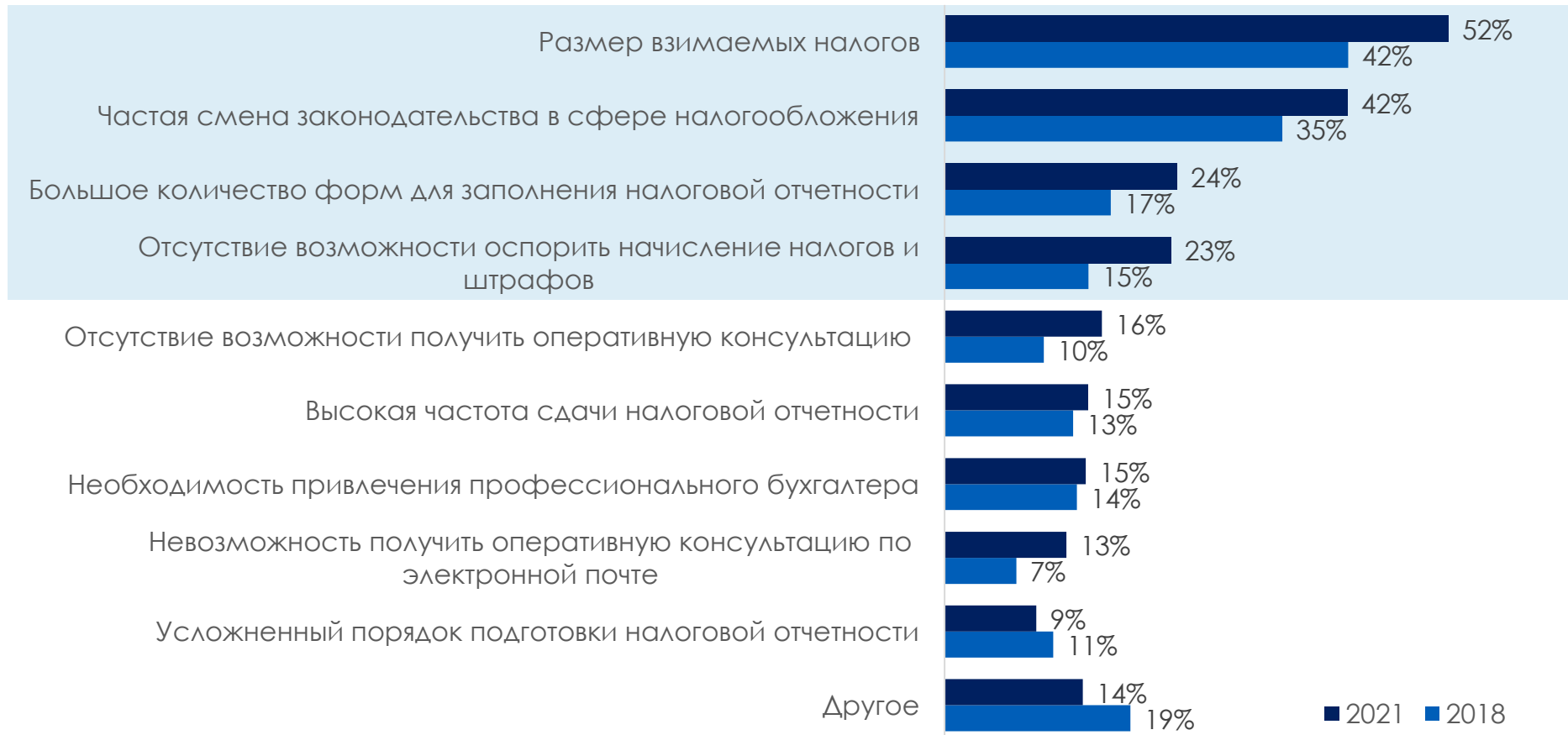
Женщины-предприниматели продолжают отмечать более высокую доступность кредитов

- RSBI предпринимателей женщин и мужчин в феврале сблизились и перешли в зону роста деловой активности
- Индекс женщин-предпринимателей показывает чуть более высокие значения за счет большей доступности кредитов



Размер взимаемых налогов и частая смена законодательства – основные налоговые сложности МСБ

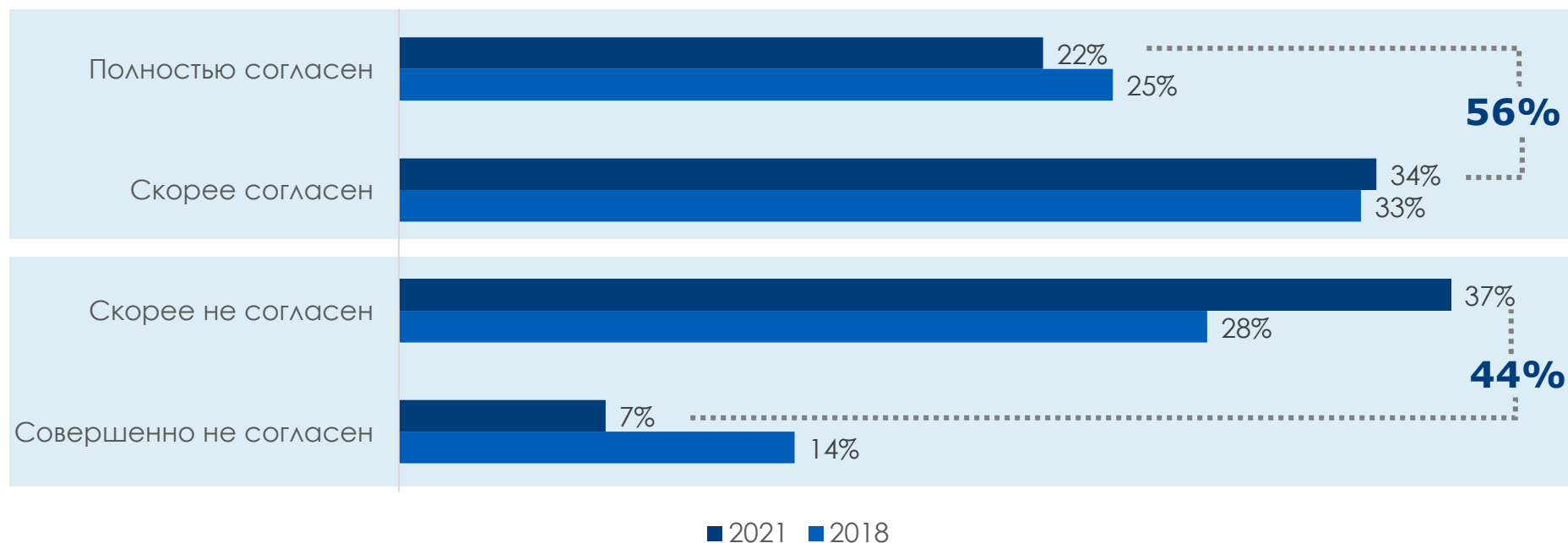
Проблемы в области налогообложения, которые являются значимыми для МСБ
(сумма не равна 100%)



- Частая смена законодательства – вторая после размера налогов проблема МСБ. Наиболее существенными изменениями за прошедшие три года стали: повышение НДС, введение прогрессивной шкалы НДФЛ, ликвидация ЕНВД, которое затронуло более 1,8 млн МСБ

За три года на 3% снизилась доля МСБ, которые считают текущую налоговую нагрузку неподъемной

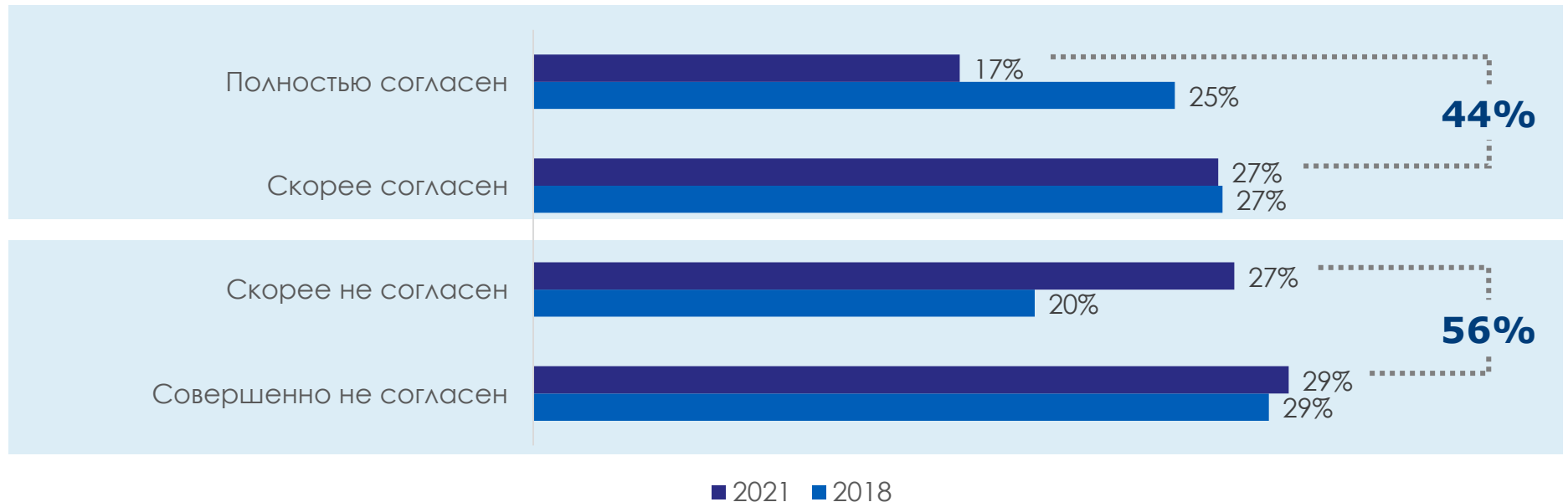
Доля МСБ, согласных с тем, что текущая налоговая нагрузка неподъемна для их бизнеса



- Налоговые каникулы, как меры государственной поддержки в период пандемии, несмотря на шоки, оказали позитивное влияние на деятельность МСБ. Доля предпринимателей, убежденных, что налоговая нагрузка неподъемна для бизнеса, снизилась за три года на 3%, до 22%
- Доля тех, кто терпимо относится к текущему налоговому режиму, увеличилось до 44%, хотя доля тех, кто считает его комфортным, составила лишь 7%

Доля МСБ, относящихся с пониманием к тем, кто уклоняется от выплаты налогов, снизилась

Доля МСБ, согласных с утверждением, что нужно с пониманием относиться к предпринимателям, которые не полностью платят налоги



- Доля МСБ, относящихся с полным пониманием к уклонению от налоговых выплат, снизилась на 8% за 3 года и составила 17%. Это указывает на некоторое улучшение налоговой культуры предпринимателей вследствие цифровизации и сужения возможностей для уклонения от налогов, а также влияние кризиса, обострившего конкуренцию
- Несмотря на то, что часть МСБ считают налоговое бремя неподъемным, предприниматели в большей степени не одобряют тех, кто не платит налоги: доли и тех и других составили 56%

За последние 3 года наблюдается активный рост доли МСБ, получивших опыт участия в госзакупках

Оценка уровня цифровизации МСБ

Сумма не равно 100%

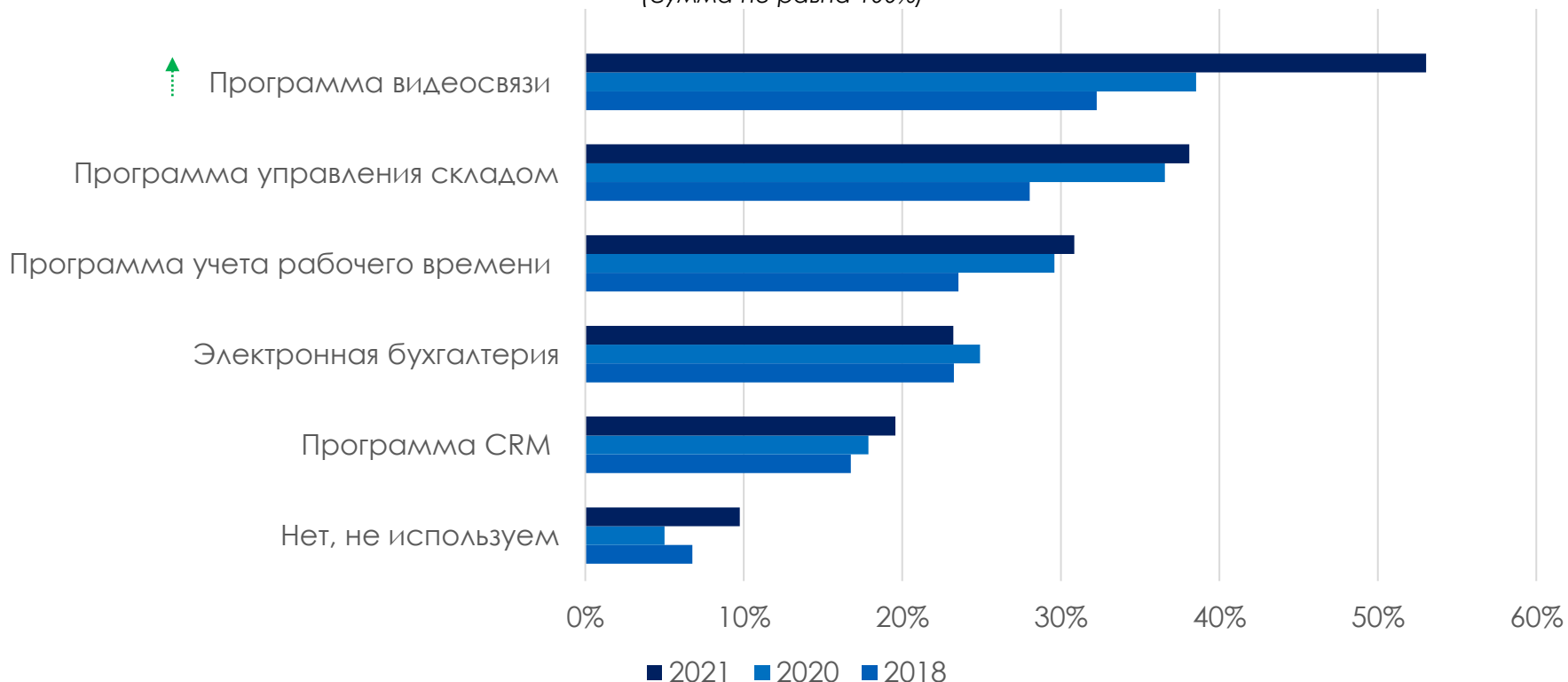


- Две трети МСБ имеют собственный сайт для продвижения в сети Интернет
- За 3 года заметно выросло число МСБ, хотя бы раз участвующих в госзакупках (с 36% до 59%). За последний год прирост составил 6%, что может быть связано с мерами господдержки и активизацией поиска МСБ новых рынков сбыта в период пандемии и ограничений

Программы видеосвязи зарекомендовали себя как наиболее эффективное внедрение периода пандемии

Использование программных продуктов в деятельности МСБ

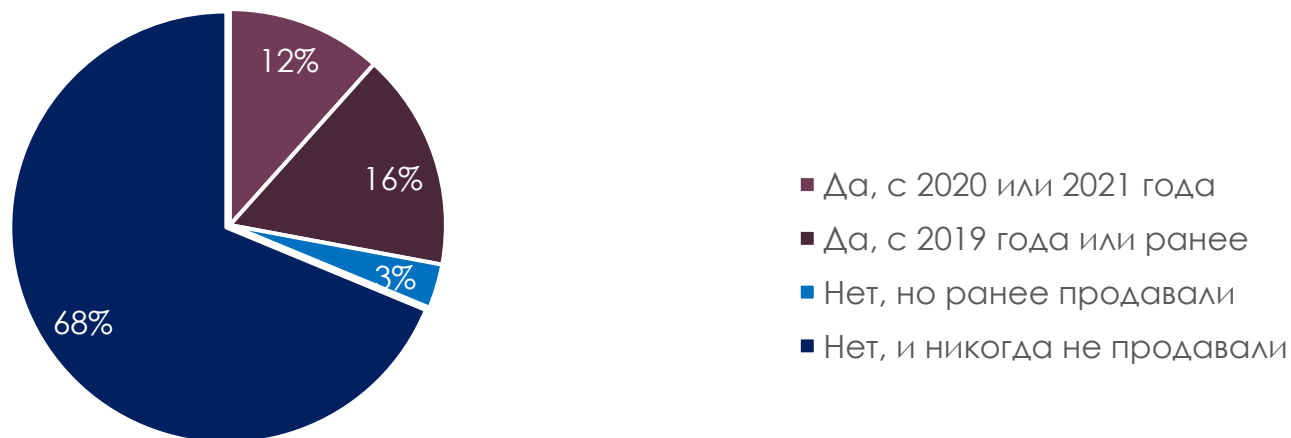
(сумма не равна 100%)



- Карантинные меры способствовали развитию виртуальных коммуникаций. В настоящий момент каждый второй предприниматель пользуется программами видеосвязи, - за три года их доля выросла с 39% до 53%

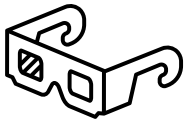
Каждый десятый МСБ пришел в 2020 г. на маркетплейсы

**Доля МСБ, которые продают товары или услуги через агрегаторы или маркетплейсы
(например, через Wildberries, Ozon, Авито, Яндекс-Маркет и т.п.)
% от тех, кто продаёт товары или услуги через интернет**




- За последний год 12% предпринимателей начали пользоваться маркетплейсами или агрегаторами для реализации продукции, общая доля МСБ, использующих эти каналы сбыта, достигла 28%

Приложение 1. Что из себя представляет индекс RSBI

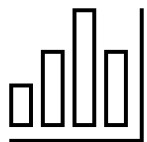


- **Что показывает:** Замеряет деловую активность в сегменте МСБ. Является опережающим индикатором ситуации в экономике РФ




- **Как читать:** Значение индекса выше 50,0 п. свидетельствует о росте деловой активности, ниже 50,0 п. – о ее снижении

Пример: Индекс RSBI в феврале 2021г. находится выше 50 пунктов, что указывает на рост деловой активности в сегменте МСБ



- **Какая периодичность и история:** выходит с февраля 2014 г. С 2020 года рассчитывается ежемесячно, публикуется 20 числа следующего месяца. Ранее рассчитывался ежеквартально



- **Корреляция RSBI с ВВП составляет 70%**

Приложение 2. Фактические и ожидаемые значения компонент индекса RSBI за январь и февраль 2021 г.

			RSBI общий	RSBI микро- бизнес	RSBI малый бизнес	RSBI средний бизнес	RSBI торговля	RSBI производство	RSBI сфера услуг	RSBI молодежный	RSBI женское предпр-во
Продажи	Фактическое значение	февраль	28,9	24,1	31,4	39,7	27,4	31,6	28,5	34,8	28,1
		январь	35,4	25,8	41,2	54,3	34,1	39,6	33,3	41,7	37,5
	Ожидаемое значение	февраль	53,3	50,3	54,2	62,5	51,6	54,5	54,5	60,8	52,2
		январь	42,0	42,4	42,9	37,6	40,0	43,4	43,3	48,8	42,0
Кадры	Фактическое значение	февраль	46,9	42,8	50,7	50,3	48,1	47,6	44,7	45,7	48,1
		январь	46,0	43,3	48,8	47,4	47,7	43,8	45,7	46,6	47,3
	Ожидаемое значение	февраль	55,8	53,2	58,0	59,1	55,2	56,5	56,0	59,4	54,5
		январь	54,1	53,2	54,7	55,8	52,6	55,4	54,9	57,5	54,1
Кредиты	Фактическое значение	февраль	58,3	48,9	65,7	71,1	61,1	62,5	51,3	58,2	63,2
		январь	55,7	50,2	58,9	67,3	59,3	55,2	51,6	49,9	60,0
Инвестиции	Фактическое значение	февраль	53,6	46,1	60,2	61,3	53,9	59,7	48,2	53,4	52,9
		январь	51,4	46,5	54,3	61,1	51,2	54,9	48,7	52,8	49,6
	Ожидаемое значение	февраль	61,7	57,6	66,3	62,5	59,5	66,6	60,3	62,1	59,1
		январь	58,4	55,3	58,9	69,0	56,6	61,0	58,3	62,4	55,0

Спасибо за внимание!

Подробнее с материалами вы сможете ознакомиться на странице нашего сайте:



<https://www.psbank.ru/Business/RSBI>

