

Результаты за
ноябрь 2023 года

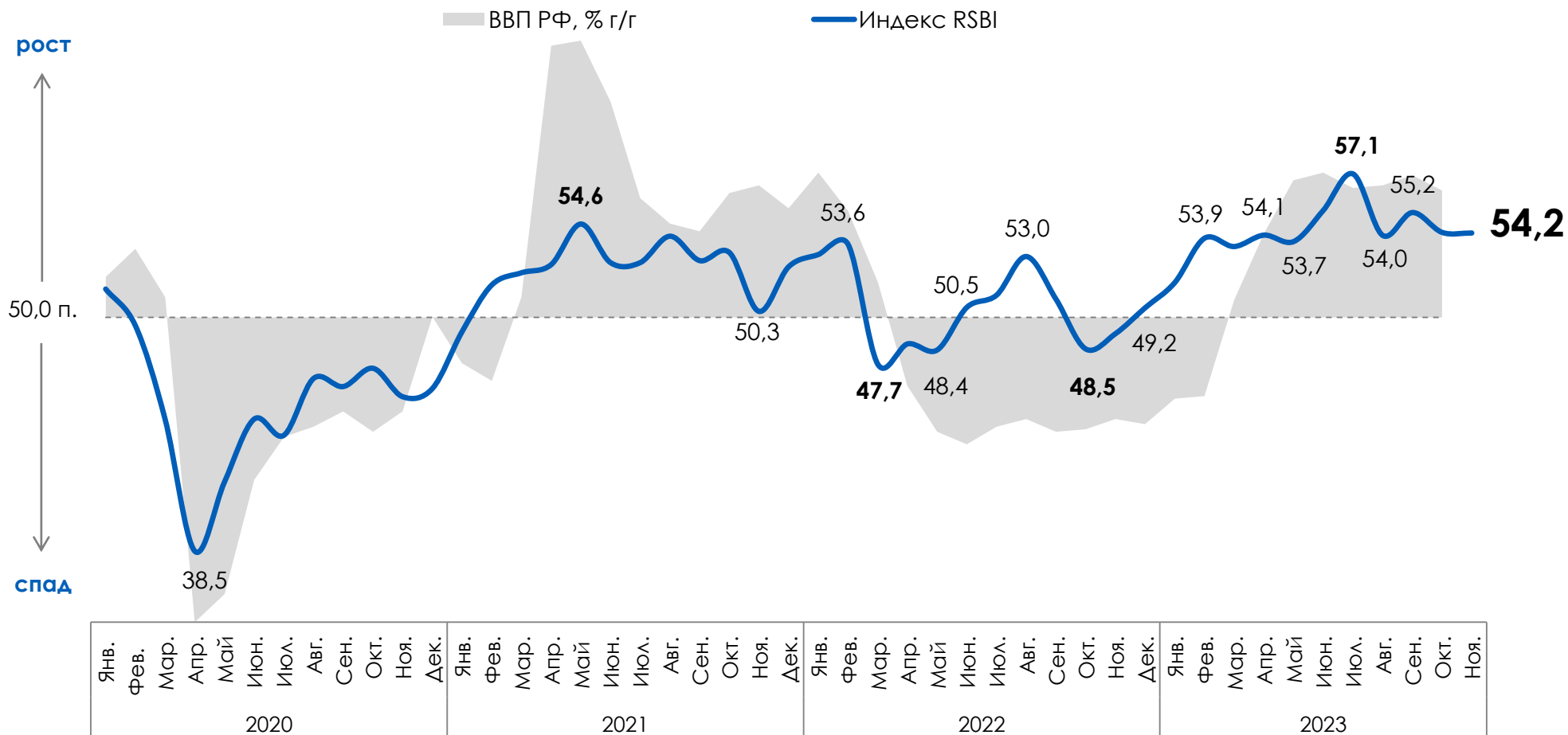
Индекс Опоры RSBI

Деловой активности малого и среднего бизнеса

Декабрь 2023

Индекс RSBI остался на уровне прошлого месяца, отражая устойчивый рост деловой активности

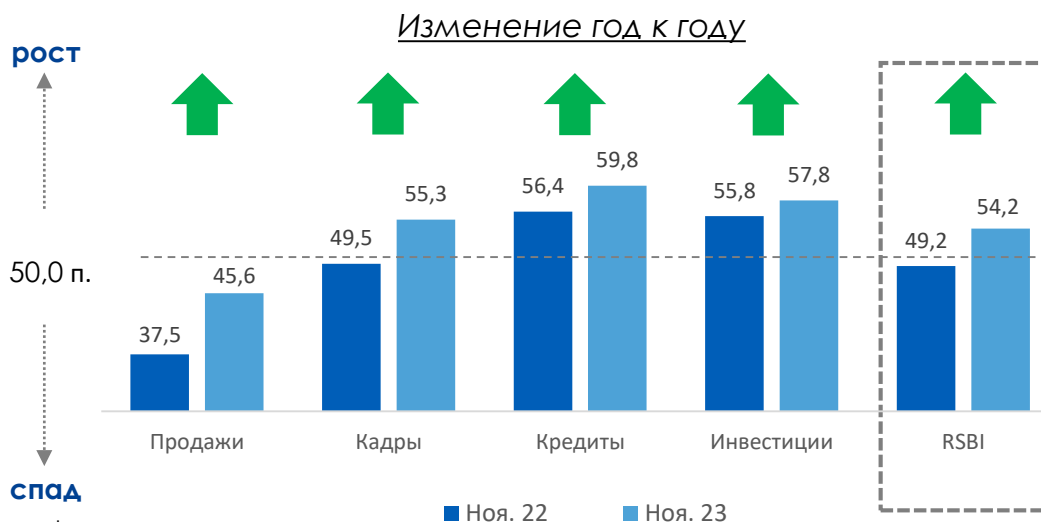
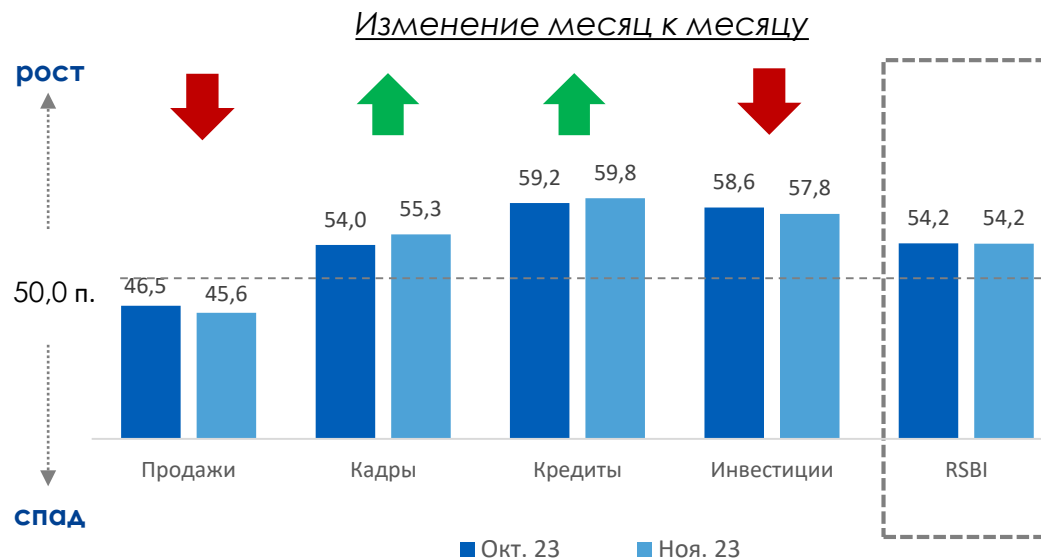
Динамика индекса RSBI и ВВП РФ



За месяц индекс не изменился, также все компоненты оказались выше, чем год назад

- RSBI не изменился: рост в Кадрах и Кредитах был нивелирован снижением двух других компонент
- Кадры: компонента показала наиболее уверенный рост, приблизилась к историческому максимуму на росте ожиданий
- Кредиты: подросла, также вблизи своих пиков за счет снижения уровня отказов на кредиты
- Инвестиции: отступила на минимумы с начала года, но по-прежнему указывает на уверенный рост
- Продажи: компонента - единственная в зоне спада, вернулась к минимумам с апреля из-за плавного ухудшения сбыта

Изменение индекса RSBI и его компонент, в пунктах

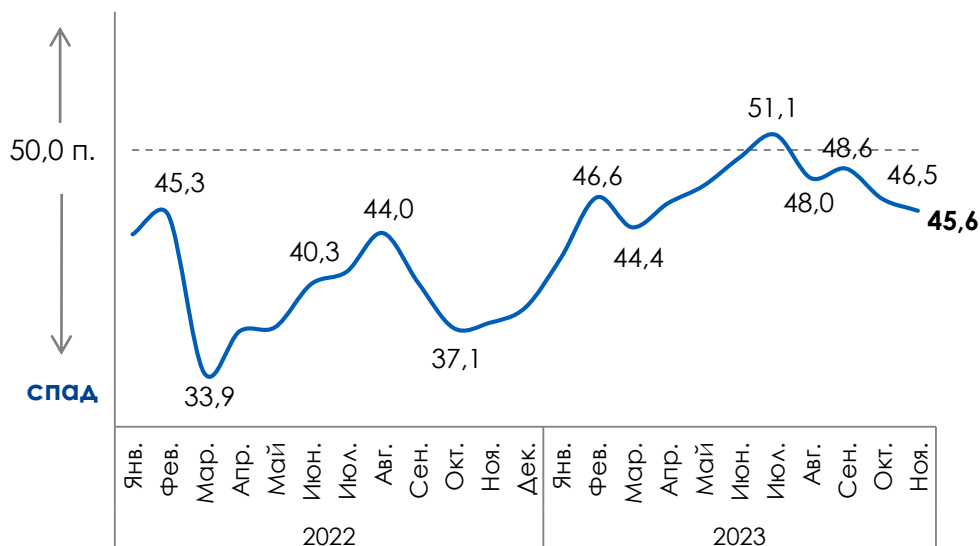


Компонента Продажи опустилась до минимума с весны

- Компонента Продажи опустилась на минимум за последние 8 месяцев, указывая на ухудшение ситуации с реализацией товаров и услуг
- Лишь 18% компаний, минимум с мая, сообщили о росте выручки, что на 2 п.п. ниже прошлого месяца, у 32% респондентов выручка сократилась
- МСП по-прежнему с пессимизмом оценивают ближайшие перспективы сбыта: рост продаж, как и месяц назад, ожидают только 23% опрошенных – это минимумы с начала года

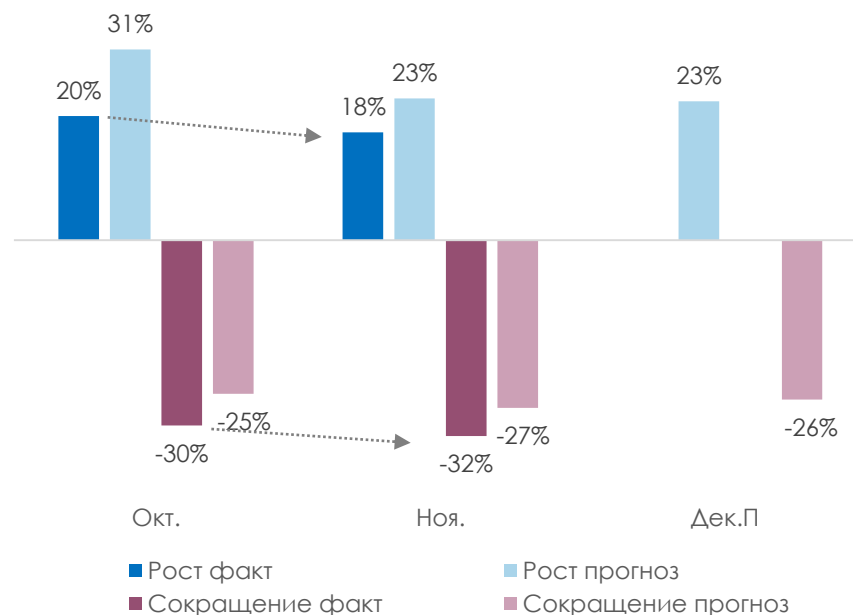
RSBI Продажи

рост



Доля МСБ, отметивших рост и падение выручки

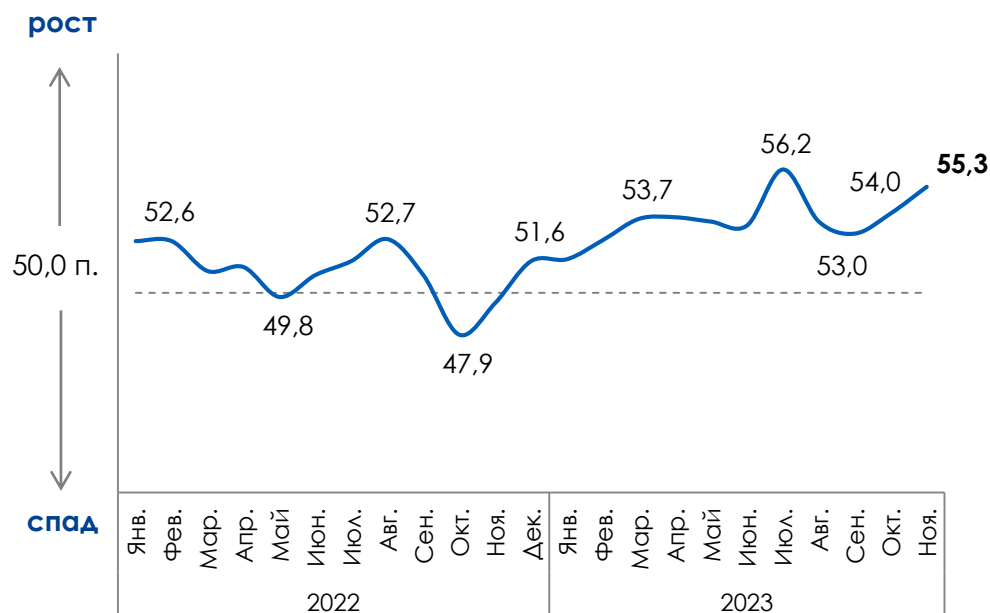
(отмечаются фактические и ожидаемые изменения показателя)



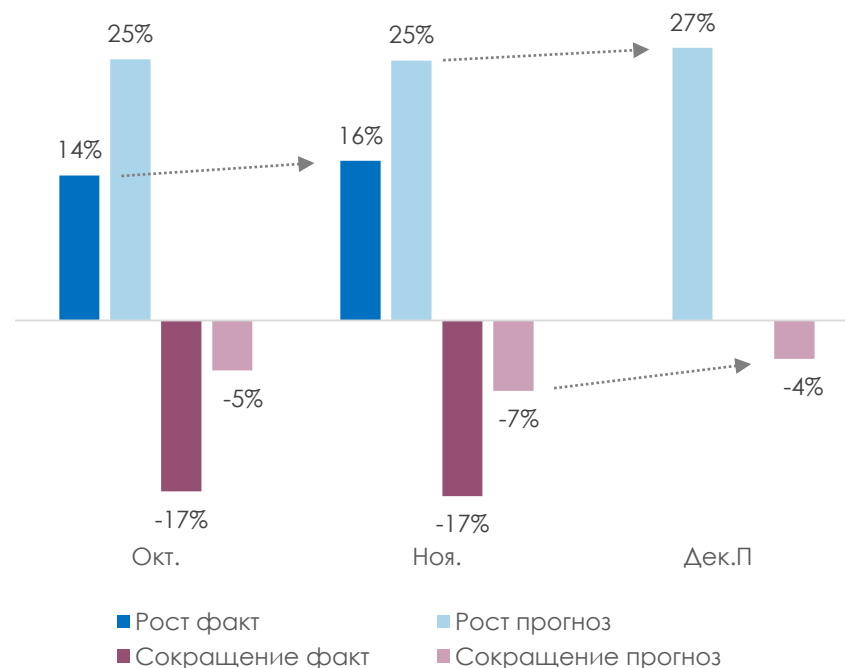
Ситуация с кадрами в МСП улучшается: компаниям удается активнее закрывать вакансии

- Компонента Кадры достигла 55,3 пунктов – это вблизи июльского пика за счет успешного привлечения новых кадров несмотря на сохраняющийся дефицит на рынке труда
- Доля МСП, которые нанимали новых сотрудников, за месяц выросла с 14% до 16% – это максимум с 2020 года
- Предприниматели также сохраняют оптимизм: 27% респондентов планируют расширение штата, лишь 4% - сокращения

RSBI Кадры



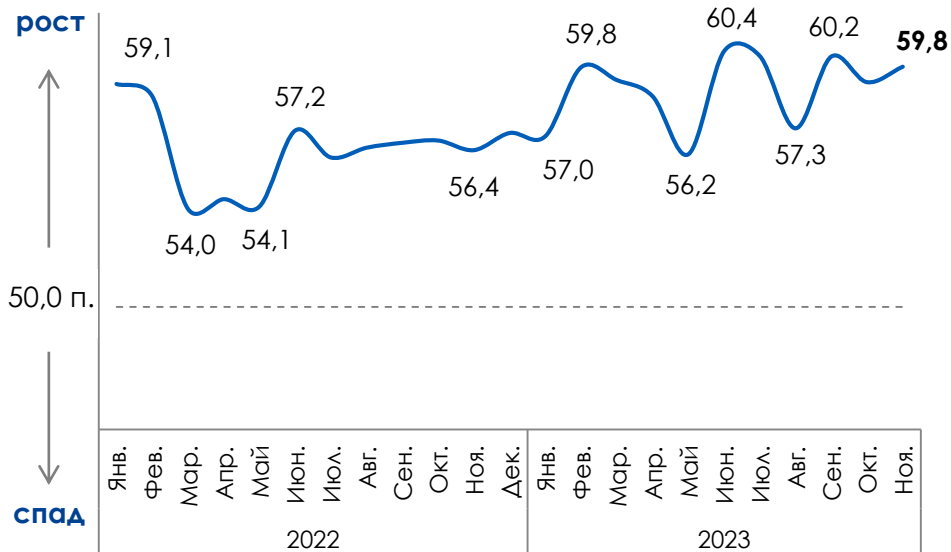
Доля МСБ, отметивших рост и сокращение персонала (отмечаются фактические и ожидаемые изменения показателя)



Компонента Кредиты указывает на сохранение доступности финансирования, но спрос падает на фоне роста ставок

- В ноябре компонента выросла до 59,8 пунктов, удерживаясь у максимумов, благодаря росту одобрения заявок на кредиты. Значение компоненты указывает на комфортные условия кредитования для МСП
- При этом общий спрос на заемное финансирование снизился, отражая фактор высоких ставок: заинтересованы в кредите лишь 34% компаний – минимум с апреля 2022 года

RSBI Кредиты



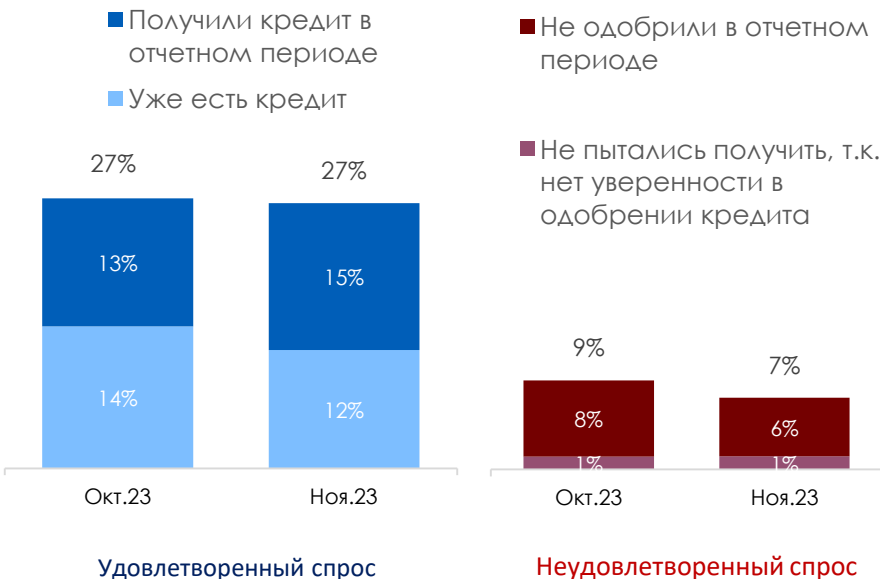
Динамика спроса на кредит



Доля одобрений по кредитам вблизи исторического максимума

- Доля предпринимателей, взявших кредит или уже имеющих его, осталась на уровне прошлого месяца (27%). Одобрели заем 15% компаний – максимум с 2022 года
- Доля МСП, получивших отказ в выдаче кредита или не уверенных в его одобрении, снизилась до 7%, минимального уровня за все время наблюдений. Соответственно, до 72% увеличилась доля одобрений, - показатель вернулся к июньским пикам

Отношение МСБ к доступности кредитов за последние 3 месяца



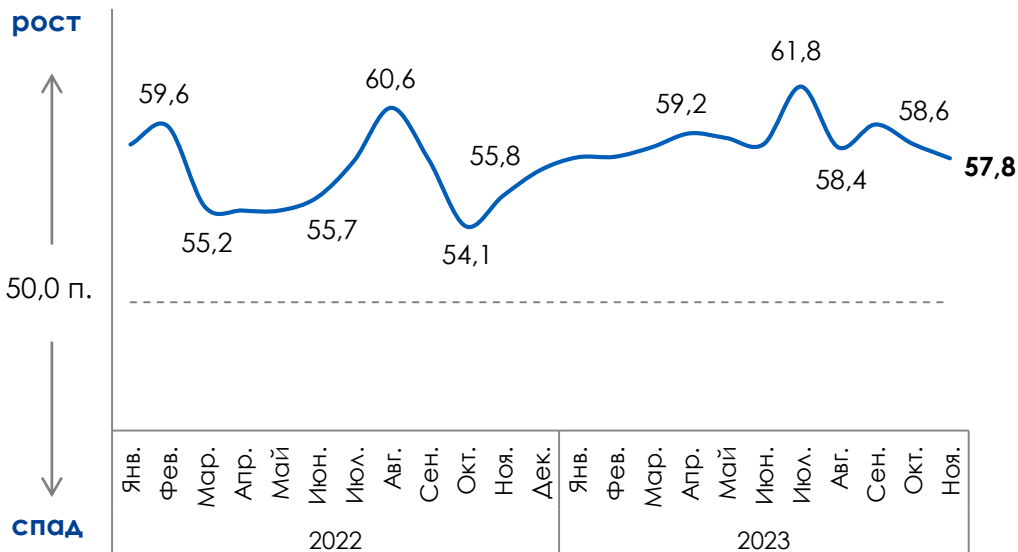
Доля одобрений на заявки по кредитам к числу их подавших



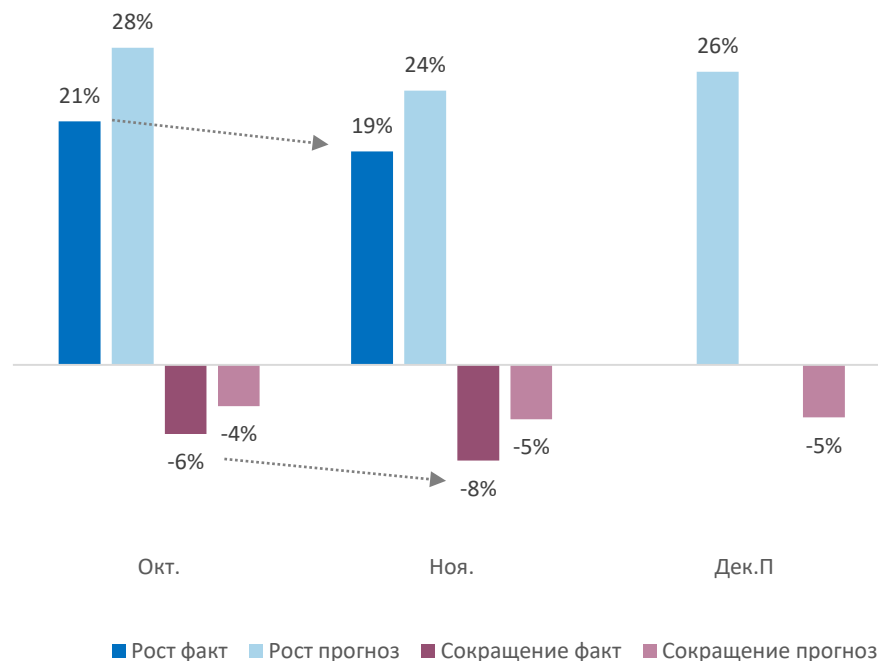
Инвестиционная активность по-прежнему высокая, но есть тенденции к охлаждению

- Хотя инвестиционная активность МСП осталась на высоком уровне, показатель компоненты оказался на минимуме с начала года
- Тревожно смотрятся фактические показатели: наращивали вложения в бизнес лишь 19% предпринимателей, минимум с марта. Сокращали инвестиции 8% МСП – это также пиковый уровень с весны этого года
- Но предприниматели сохраняют оптимизм: 26% (+2 п.п. за мес.) опрошенных намерены расширить бизнес в ближайшее время

RSBI Инвестиции



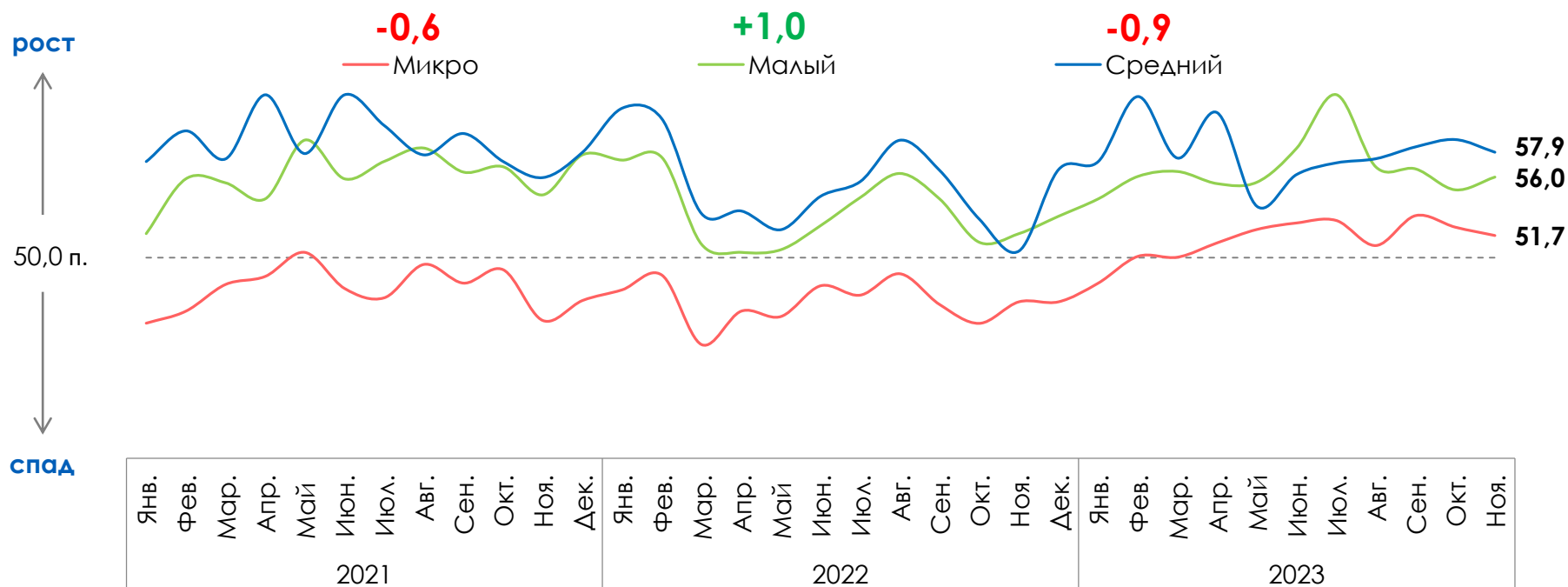
Доля МСБ, отметивших рост и сокращение инвестиций (отмечаются фактические и ожидаемые изменения показателя)



Индексы RSBI всех размеров бизнеса продолжают указывать на повышение деловой активности

- Рост деловой активности усилился в малом бизнесе за счет большей доступности кредитов, и оптимизма в части расширения бизнеса
- Индексы среднего и микробизнеса отражают некоторое торможение темпов роста из-за снижения показателей инвестиционной активности. Также средний бизнес имеет более сдержанные планы по найму

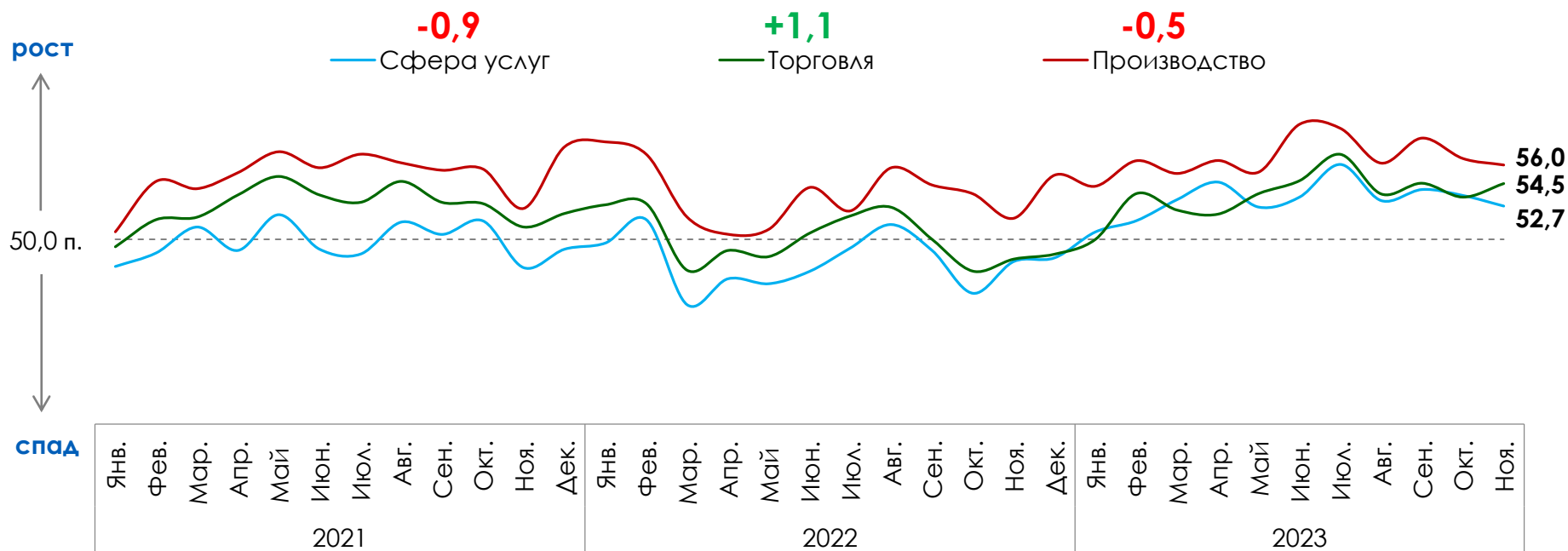
Динамика индекса RSBI по размерам бизнеса



Инвестиционная активность в торговле улучшилась по сравнению с производством и сферой услуг

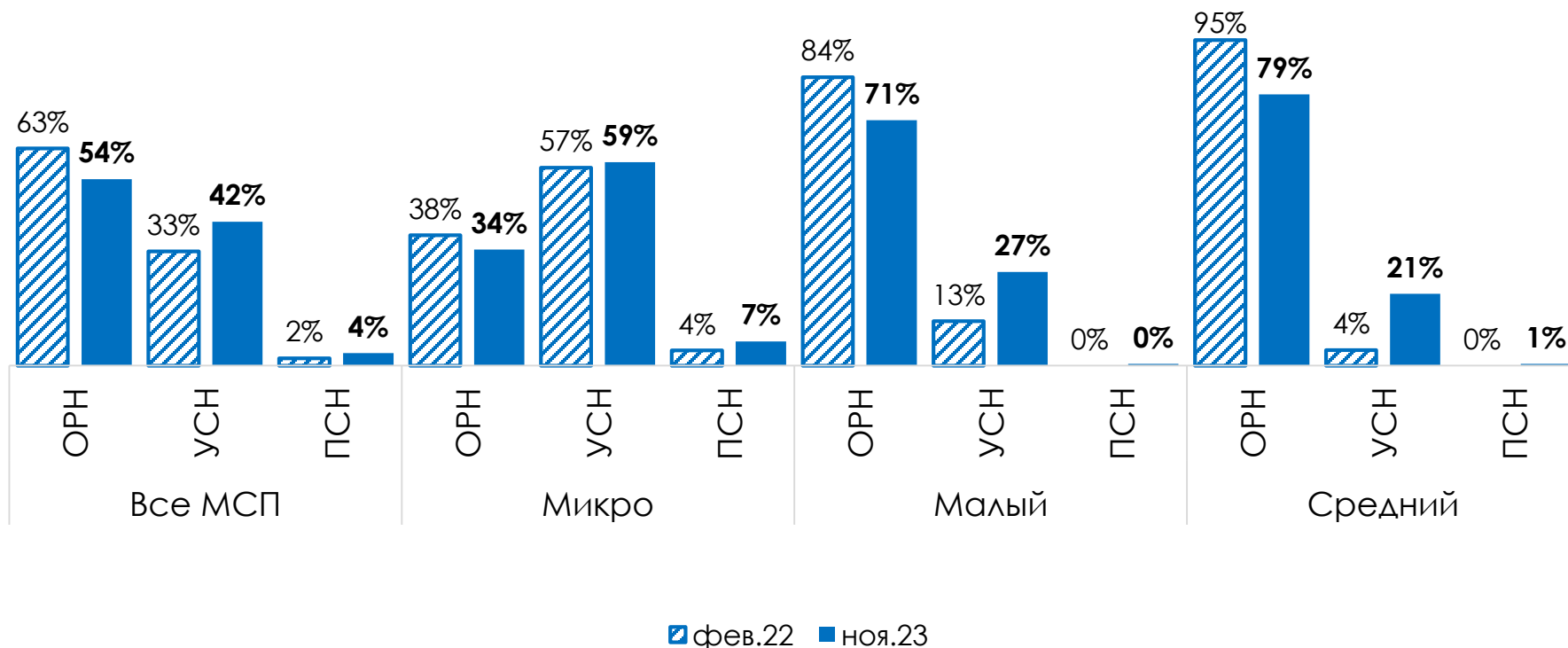
- Отраслевые индексы также остаются в зоне уверенного роста
- Индекс торговли, единственный, вырос за счет улучшения ситуации с фактическим наймом и увеличения доли МСП, получивших кредит
- Индексы в производстве и секторе услуг немного снизились за месяц. В производстве негативом выступило ухудшение фактических продаж, в сфере услуг – сокращение доли МСП, имеющих кредит, и фактических показателей инвестактивности

Динамика индекса RSBI по видам деятельности



Налоговые режимы: за последние 1,5 года популярность УСН заметно выросла

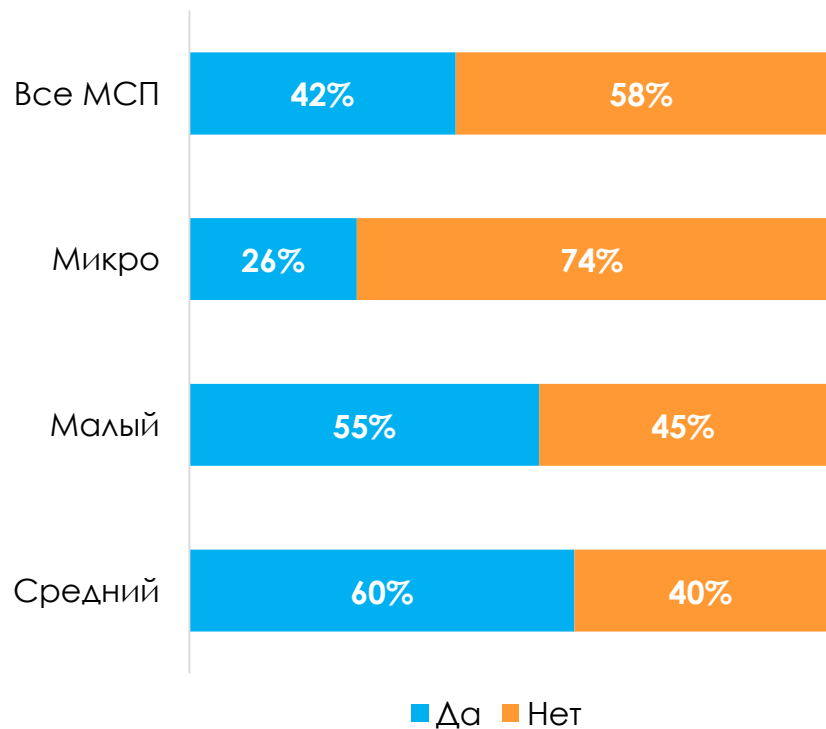
Текущий режим налогообложения Вашей компании



- УСН остается наиболее распространенным среди микробизнеса; ощутимо выросла его популярность и среди малого и даже среднего бизнеса
- УСН доступна для компаний, чей доход < 200 млн руб. Рост числа среднего бизнеса на УСН может быть объяснен холдинговой структурой бизнеса для сокращения расходов на уплату налогов

Чаще других с крупными компаниями взаимодействует средний бизнес

Продает ли Ваша компания товары и услуги крупному бизнесу?



Что Ваша компания преимущественно продает крупному бизнесу? (среди тех, кто продает товары и услуги крупному бизнесу)



- Ключевые игроки на рынке поставок для крупных компаний — малый и средний бизнес
- В основном поставляется готовая продукция для перепродажи, а также сырье и оборудование – для обеспечения производства
- Среди наиболее часто оказываемых услуг крупному бизнесу — строительные работы, транспортные и IT услуги

Средний бизнес демонстрирует более высокий спрос как на оборотные, так и на инвестиционные кредиты

Спрос на оборотное кредитование

Спрос на инвестиционное кредитование

	Спрос на оборотное кредитование	Спрос на инвестиционное кредитование
Все МСП	26%	24%
Микро	16%	17%
Малый	32%	29%
Средний	49%	42%

Спрос на оборотное кредитование

Спрос на инвестиционное кредитование

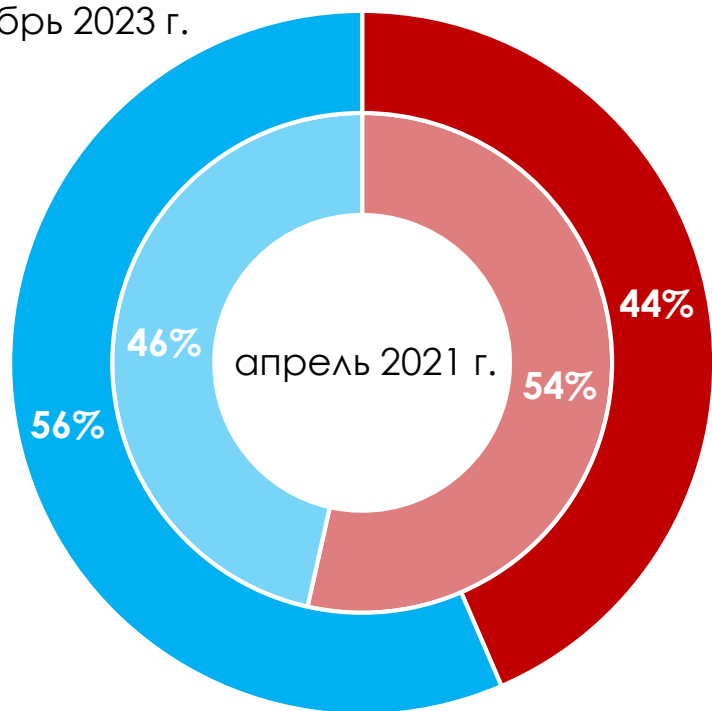
	Спрос на оборотное кредитование	Спрос на инвестиционное кредитование
Все МСП	26%	24%
Торговля	30%	31%
Производство	30%	28%
Сфера услуг	20%	15%

- Почти половина средних компаний финансируют свои операционные и инвестиционные расходы кредитными средствами
- Микро бизнес, напротив, обычно покрывает свои операционные расходы доходами с текущей деятельности компании. Возможно, это связано со сложностью получения кредитов из-за высоких требований по залогам
- МСП в сфере производства и торговли чаще прибегают к кредитам на операционные нужды и инвестиции, вероятно, за счет более выгодных условий и стабильных оборотов

МСП отмечают упрощение условий получения кредита по сравнению с 2021 годом

Как Вы считаете, легко ли в настоящее время получить в банке кредит на компанию?

ноябрь 2023 г.



- Более половины предпринимателей отметили, что кредит получить легко. Чаще остальных об этом сообщали МСП в сфере торговли

Среди главных проблем при получении кредита — высокие ставки и требования к залогу

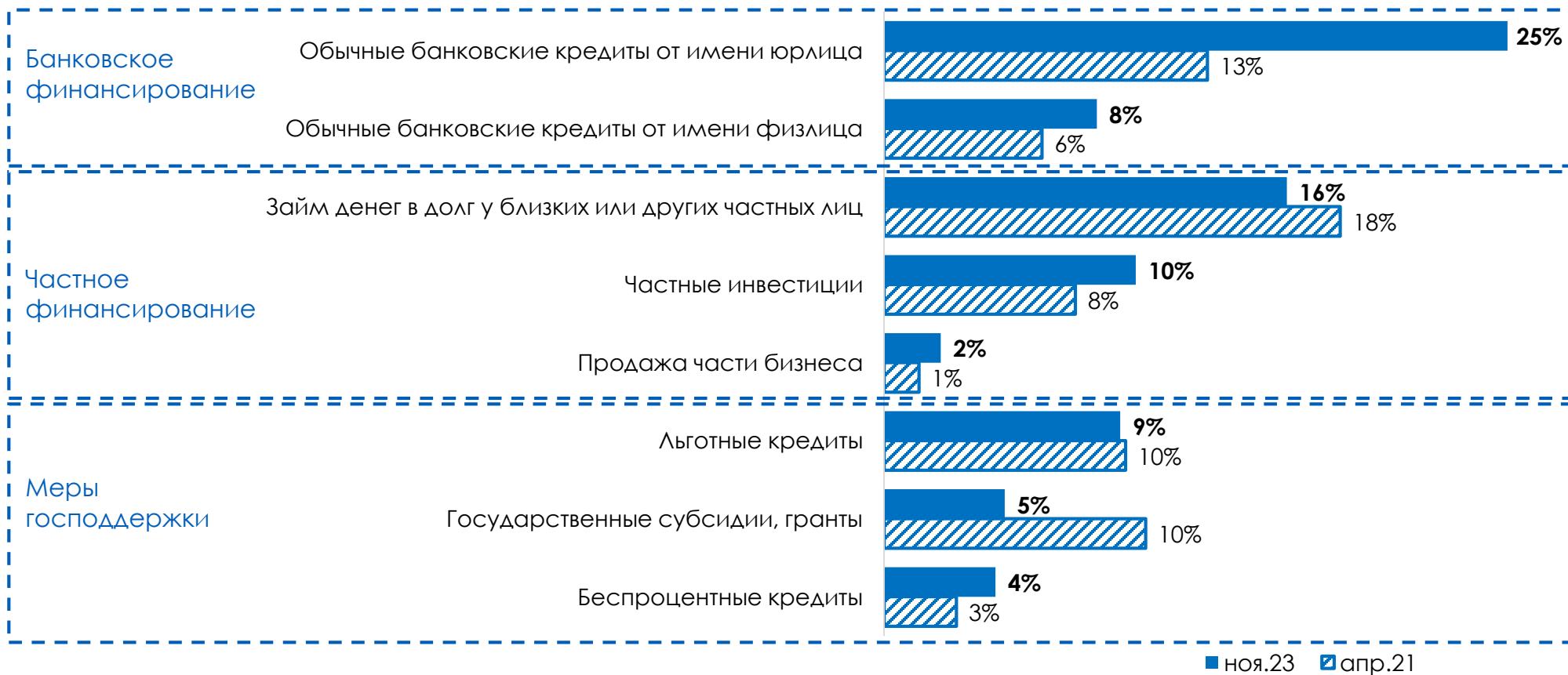
Почему, на Ваш взгляд, сейчас сложно получить в банке кредит на компанию? (среди тех, кто считает, что получить кредит в банке сложно)



- Более 80% МСП выделили высокие ставки и залоговые требования в качестве главных проблем при получении займа, что связано с ужесточением денежно-кредитной политики ЦБ
- Компании чаще отмечают, что сложность получения кредита связана с требованиями по оформлению, ограниченными сроками и долговой нагрузкой, что отражает переход рынка кредитования в зрелую фазу

За последние 2,5 года доступность кредитования для предприятий МСП выросла почти вдвое (с учетом эффекта пандемии в 2021 году)

Какие из видов дополнительного финансирования привлекала Ваша компания за последние 12 месяцев?



- Почти вдвое больше предпринимателей стали привлекать кредиты в качестве дополнительного финансирования, что говорит о росте их доступности
- МСП стали реже пользоваться мерами господдержки. Снижение спроса на субсидии объясняется сворачиванием пандемийных программ поддержки бизнеса

Приложение 1. Фактические и ожидаемые значения компонент индекса RSBI за октябрь и ноябрь 2023 г.

			RSBI общий	RSBI микро- бизнес	RSBI малый бизнес	RSBI средний бизнес	RSBI торговля	RSBI производство	RSBI сфера услуг	RSBI молодежный	RSBI женское предпр-во
Продажи	Фактическое значение	ноябрь	42,9	40,2	43,1	52,6	40,2	46,0	43,8	47,0	41,7
		октябрь	45,0	40,3	49,6	48,7	39,8	53,9	45,1	49,9	48,9
	Ожидаемое значение	ноябрь	48,4	48,2	49,4	45,6	46,5	50,2	49,3	56,8	49,6
		октябрь	47,9	47,0	48,6	49,1	47,8	52,3	45,3	56,4	49,2
Кадры	Фактическое значение	ноябрь	49,2	46,5	51,5	52,4	51,3	47,7	47,9	55,9	47,6
		октябрь	48,7	45,9	50,5	54,1	47,8	48,6	49,8	50,8	48,9
	Ожидаемое значение	ноябрь	61,4	59,7	64,1	59,4	60,7	63,6	60,9	67,1	59,5
		октябрь	59,2	57,3	61,0	61,5	58,3	61,3	59,0	63,0	59,6
Кредиты	Фактическое значение	ноябрь	59,8	56,2	62,2	66,2	62,2	61,7	56,1	57,3	61,2
		октябрь	59,2	56,8	59,7	66,9	60,7	59,2	57,5	60,6	60,4
Инвестиции	Фактическое значение	ноябрь	55,2	51,5	57,9	60,5	56,3	56,7	53,0	60,6	51,3
		октябрь	57,6	56,8	56,8	64,1	56,9	57,5	58,6	66,1	57,3
	Ожидаемое значение	ноябрь	60,5	58,4	62,4	63,2	61,8	63,5	57,5	63,9	56,3
		октябрь	59,6	60,6	57,5	63,0	59,0	61,1	59,3	61,5	58,3

Спасибо за внимание!

Подробнее с материалами вы сможете ознакомиться на странице нашего сайта:



<https://www.psbank.ru/Business/RSBI>

