

Результаты за  
август 2023 года

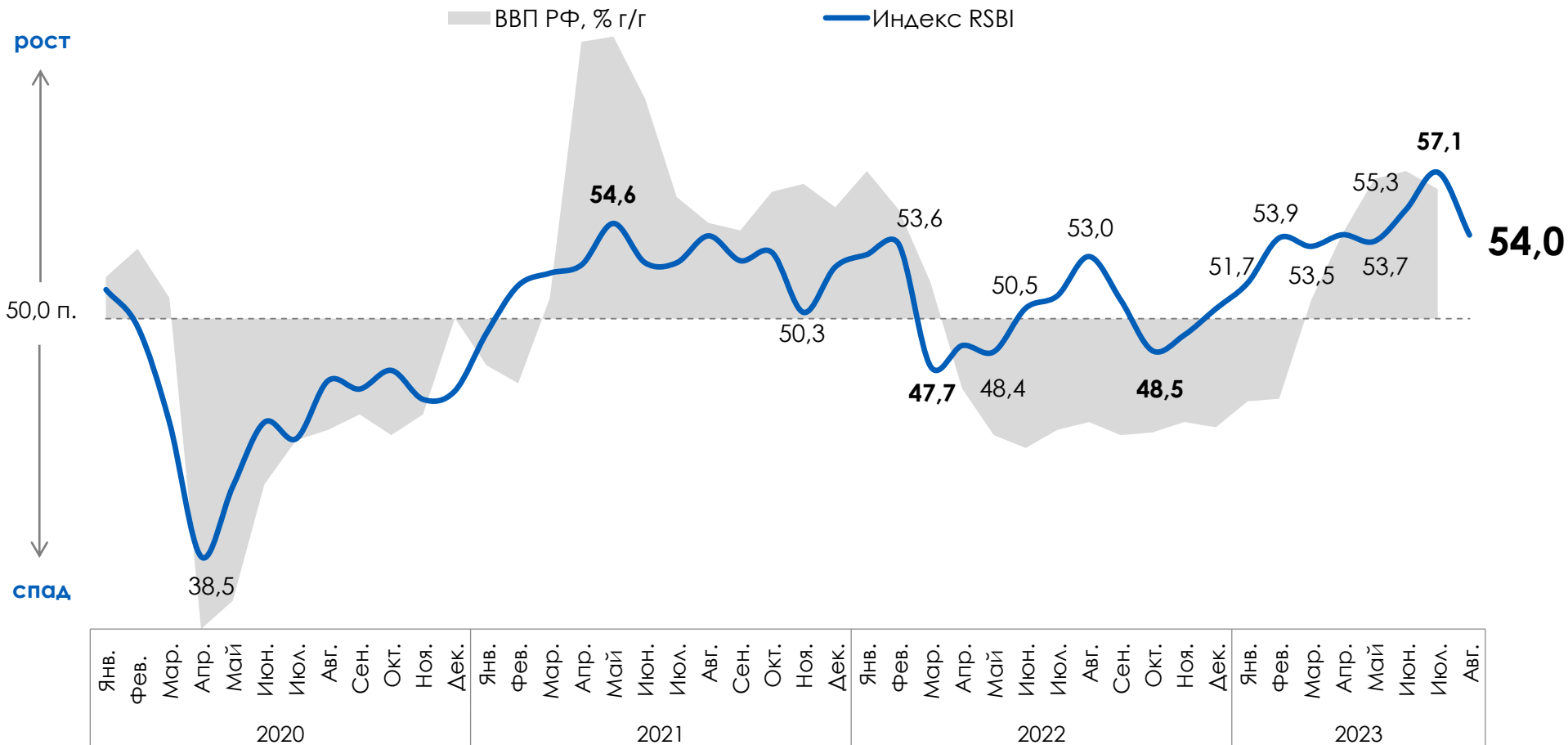
# Индекс Опоры RSBI

## Деловой активности малого и среднего бизнеса

Сентябрь 2023

# Деловая активность МСП в августе замедлилась до уровней весны

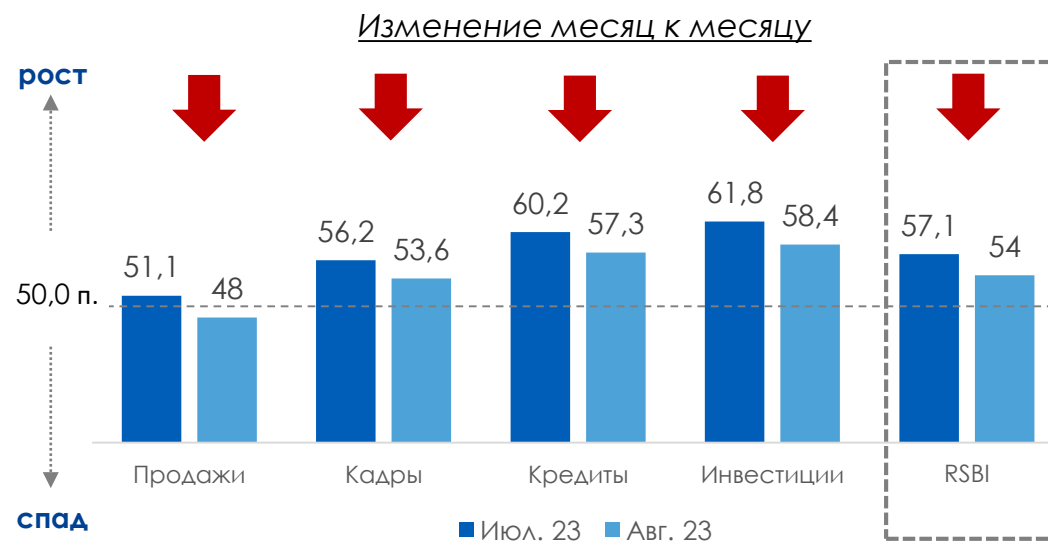
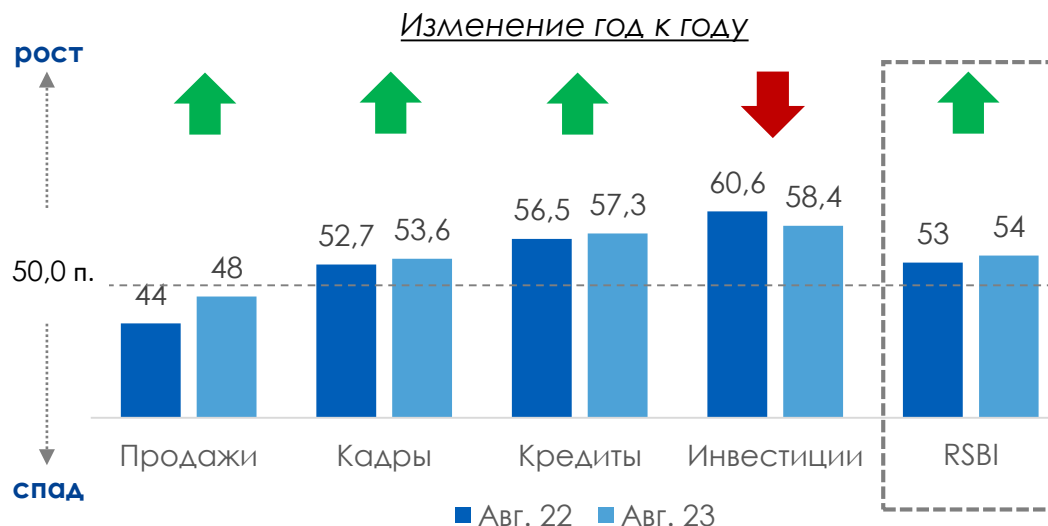
Динамика индекса RSBI и ВВП РФ



# Все компоненты снизились в основном из-за ухудшения ожиданий

- Продажи: после подъема в прошлом месяце компонента вернулась в зону спада, указывая на ухудшение ситуации со сбытом
- Кадры: компонента сократилась на фоне снижения оптимизма МСП, так как пятый месяц подряд компании не могут удовлетворить потребность в кадрах
- Кредиты: показатель снизился в августе ввиду сокращения доли компаний, уже имеющих кредит. Доступность финансирования осталась комфортной
- Инвестиции: компонента, несмотря на откат, выглядит наиболее уверенно благодаря высокой доле склонных инвестировать

Изменение индекса RSBI и его компонент, в пунктах

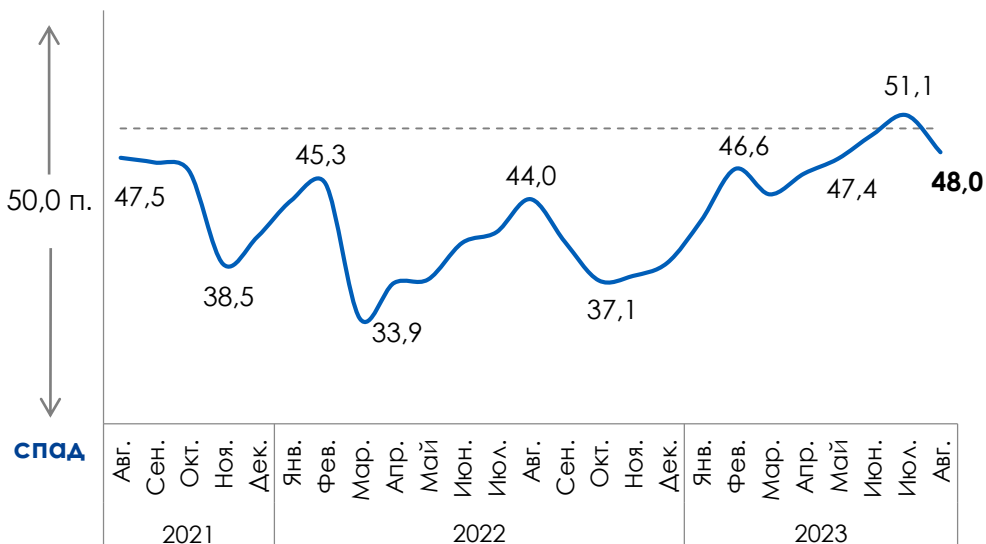


# Компонента Продажи откатилась на уровни весны

- Компонента Продажи вернулась в зону спада из-за снижения ожиданий МСП. Фактическая ситуация со сбытом ухудшилась, отражая ослабление активности клиентов на фоне ускорения инфляции
- 35% (+4 п.п. м/м) опрошенных сообщило о сокращении выручки - это максимум с мая
- Доля предпринимателей, пессимистично оценивающих будущие продажи, возросло в августе до 23%, максимума с февраля

## RSBI Продажи

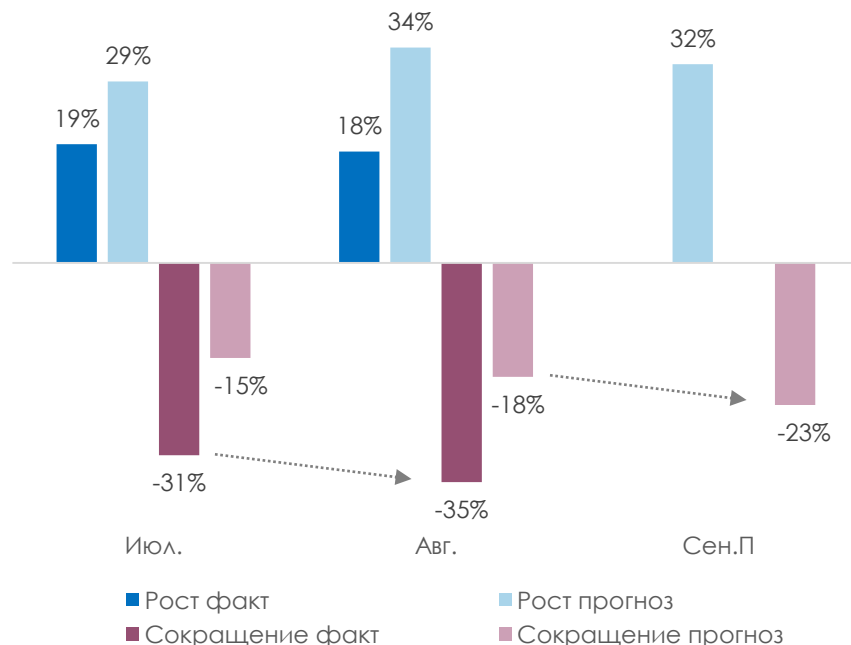
рост



спад

## Доля МСБ, отметивших рост и падение выручки

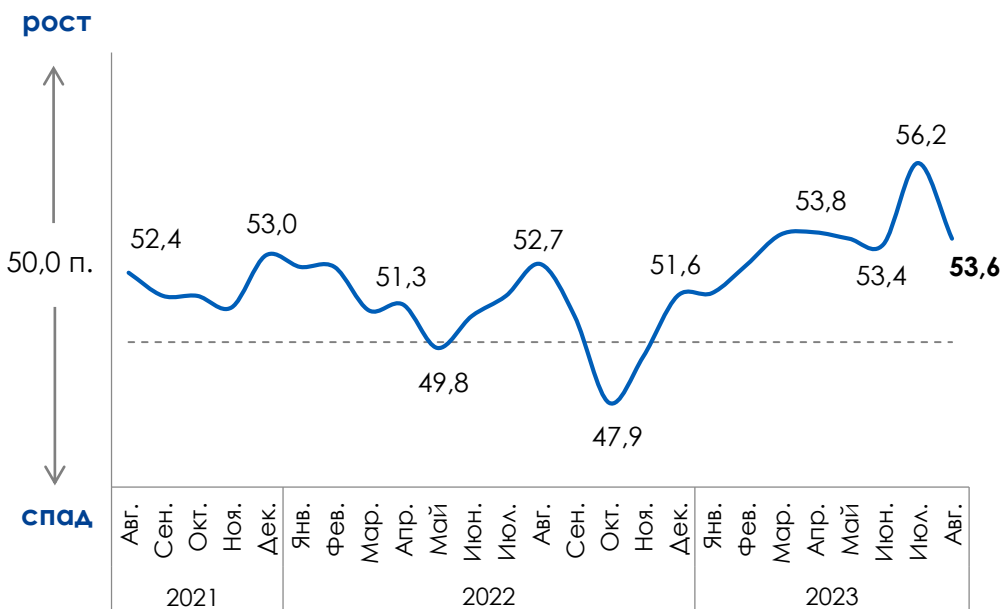
(отмечаются фактические и ожидаемые изменения показателя)



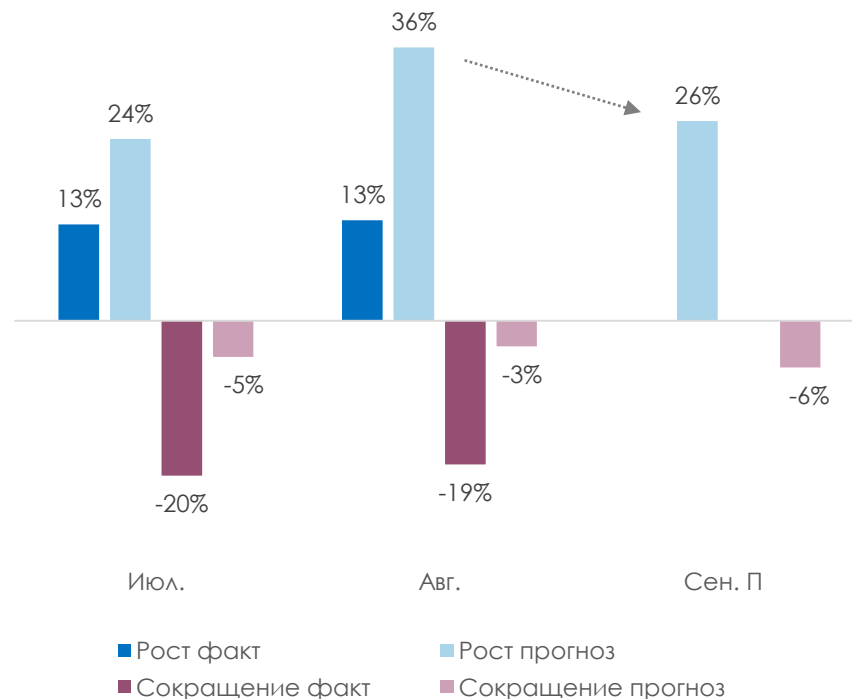
# Компонента Кадры снизилась на уровне июня из-за более сдержанных планов по найму

- Кадровая компонента после взлета в прошлом месяце вернулась к уровням марта-июня, по-прежнему указывает на готовность МСП нанимать персонал
- После июльского всплеска оптимизма сократилась доля тех, кто планирует расширение штата, до 26%. Что все равно вблизи максимумов за 2 года, не считая июля
- На фоне сохранения потребности в найме пятый месяц подряд только 13% МСП (максимум с 2021 года) расширяют штат, что отражает ограниченность предложения на рынке труда

## RSBI Кадры



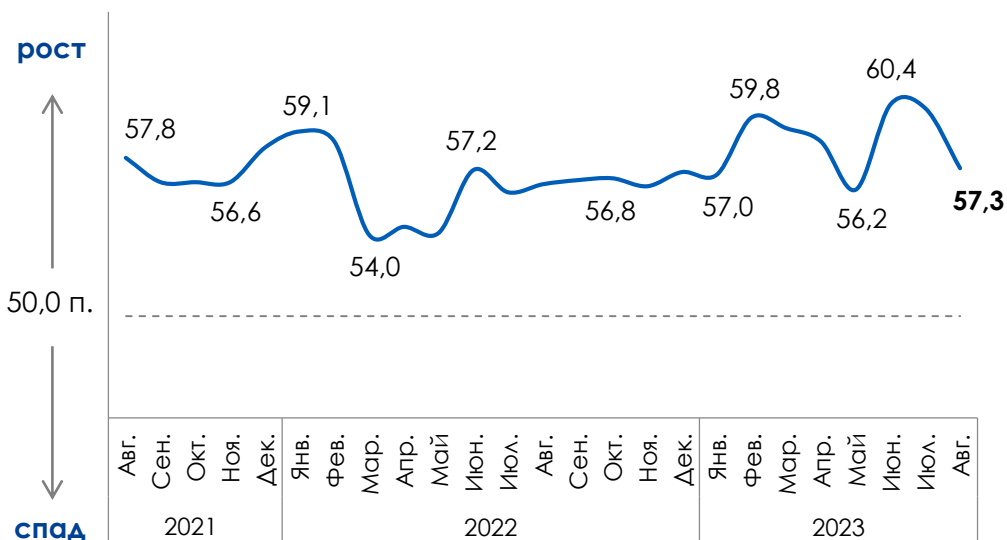
## Доля МСБ, отметивших рост и сокращение персонала (отмечаются фактические и ожидаемые изменения показателя)



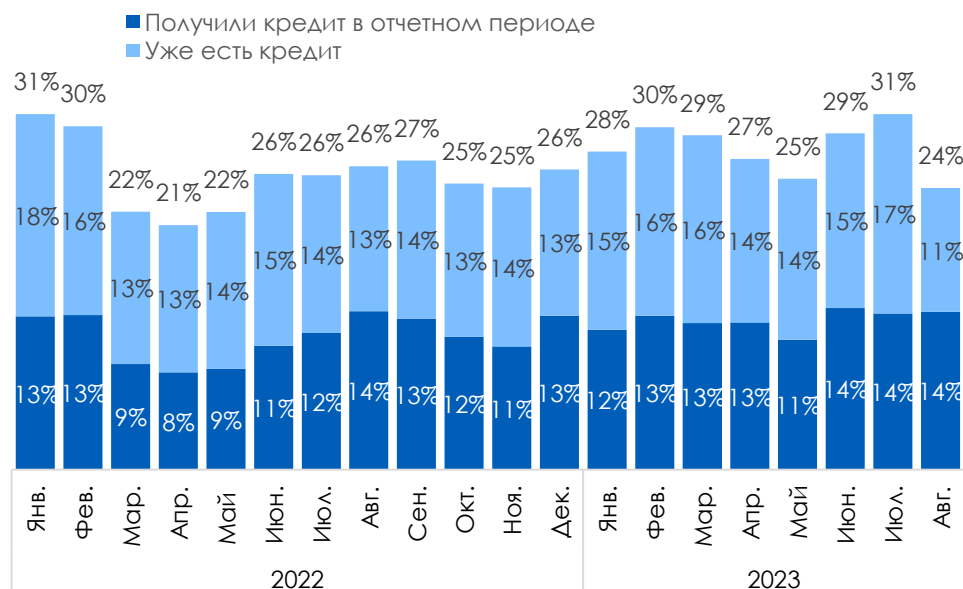
# Компонента Кредиты продолжила откатываться от пиков на фоне увеличения ключевой ставки

- Компонента снизилась за месяц на 3,1 пункта, указывая на замедление темпов роста деловой активности до уровней 2022 года на фоне повышения ключевой ставки
- Удовлетворенный спрос снизился до 24% за счет уменьшения доли компаний, имеющих кредит, до 11%, минимума с июля 2020 года
- Повышение ставок может продолжить оказывать давление на кредитование в сегменте аналогично тренду 2022 года

## RSBI Кредиты



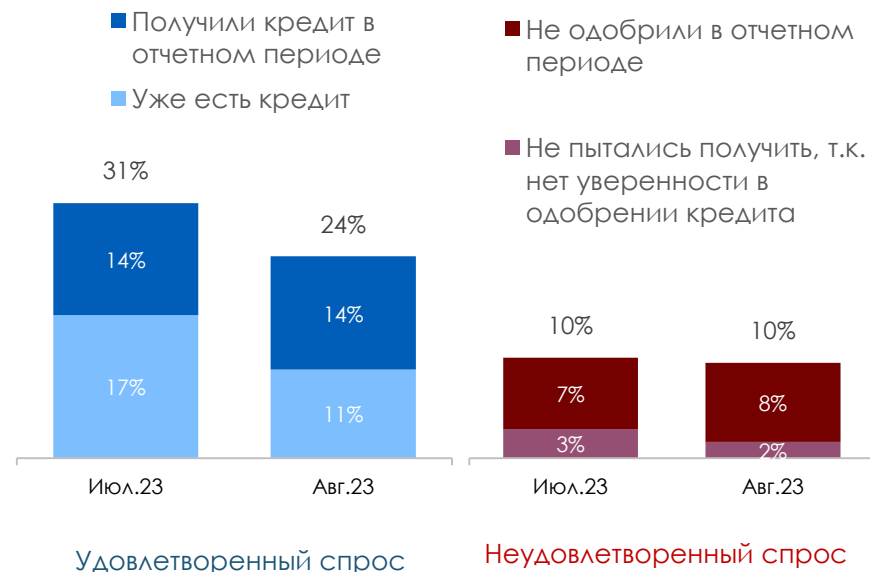
## Доля удовлетворенного спроса: получившие и уже имеющие кредит



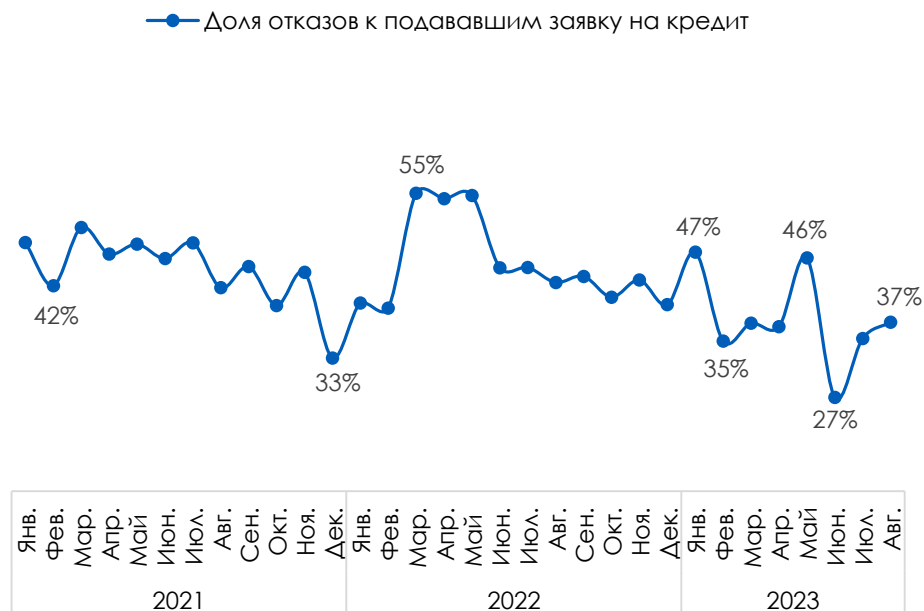
# В августе доступность финансирования в сегменте осталась комфортной с точки зрения уровня одобрения/отказов

- Процент компаний, не сумевших получить заем по тем или иным причинам, оставался вблизи минимумов. Доля предпринимателей, неуверенных в одобрении кредита, составила лишь 2%, обновив минимум с начала наблюдений
- Процент отказов по кредитным заявкам вырос с 35% до 37%, но остался на комфортных уровнях

## Отношение МСБ к доступности кредитов за последние 3 месяца



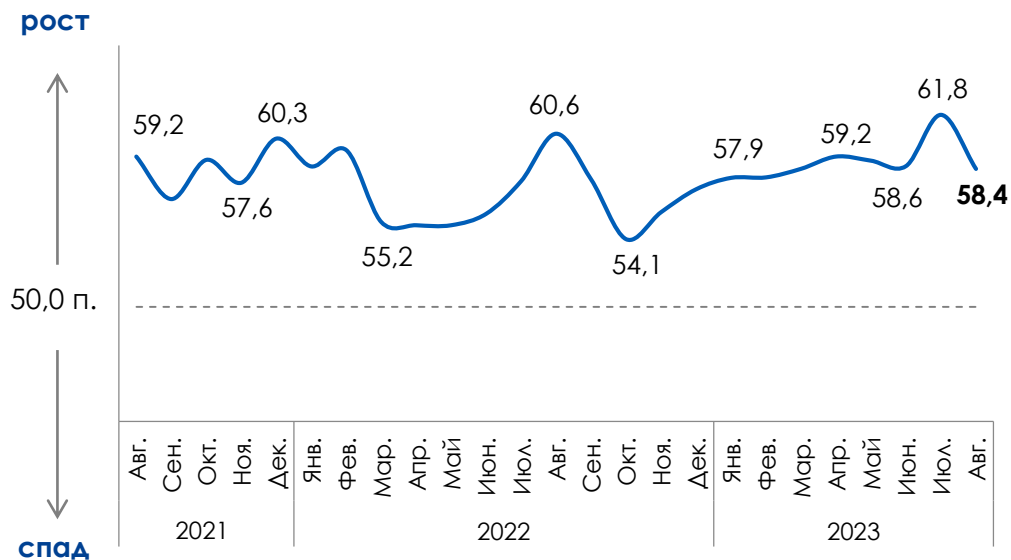
## Доля отказов на заявки по кредитам к числу их подавших



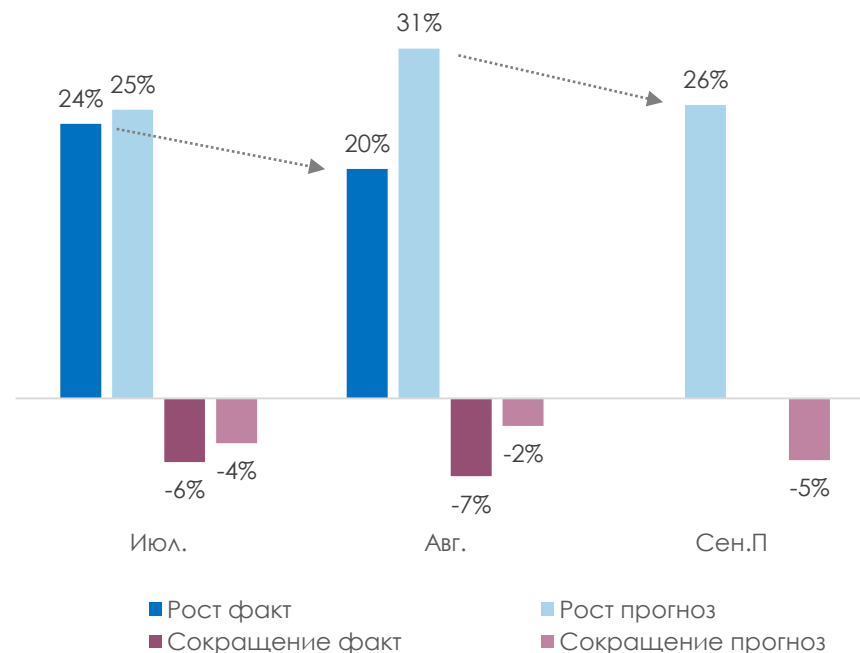
# Инвестиционная активность МСП откатилась от пиков, но осталась в зоне устойчивого роста

- Компонента Инвестиции отступила от исторических максимумов к 58,4 пунктам
- 20% (-4 п.п. м/м) опрошенных, максимум с декабря без учета июльского всплеска, расширили свой бизнес
- Ожидания после пройденного пика вернулись к средним уровням последних двух лет: 26% предпринимателей планируют расширение бизнеса, 5% собираются снижать инвестиции

## RSBI Инвестиции



## Доля МСБ, отметивших рост и сокращение инвестиций (отмечаются фактические и ожидаемые изменения показателя)

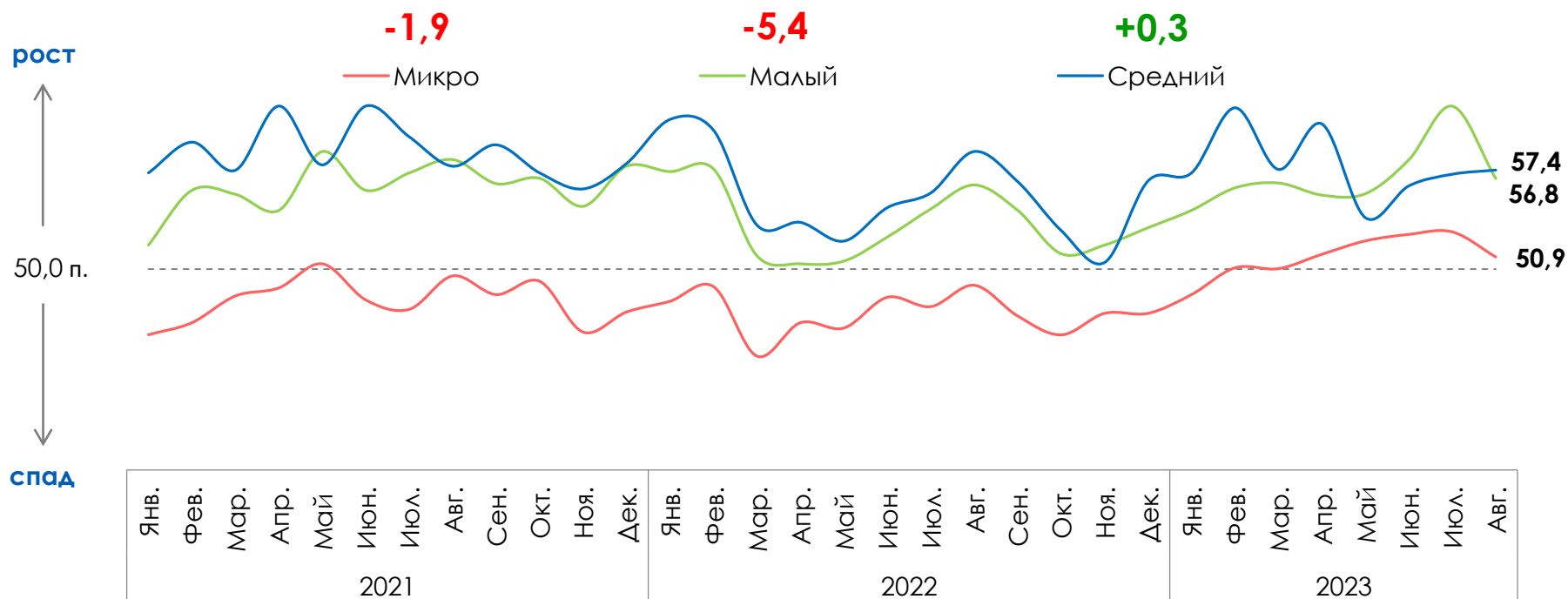




# RSBI среднего и малого бизнеса оказались на одном уровне. Индекс микробизнеса – снижение к уровням апреля

- Индекс среднего бизнеса подрос до 57,4 пунктов, выглядит увереннее благодаря увеличению фактических продаж и более комфортным условиям в кредитовании
- Индекс малого бизнеса после взлета в прошлом месяце упал к уровням весны из-за ухудшения фактической выручки и резкого снижения доли МСП, имеющих кредиты
- Индекс микробизнеса также опустился до уровней весны, перейдя в зону слабого роста из-за ухудшения ожиданий МСП, больше всего в части продаж и инвестиций

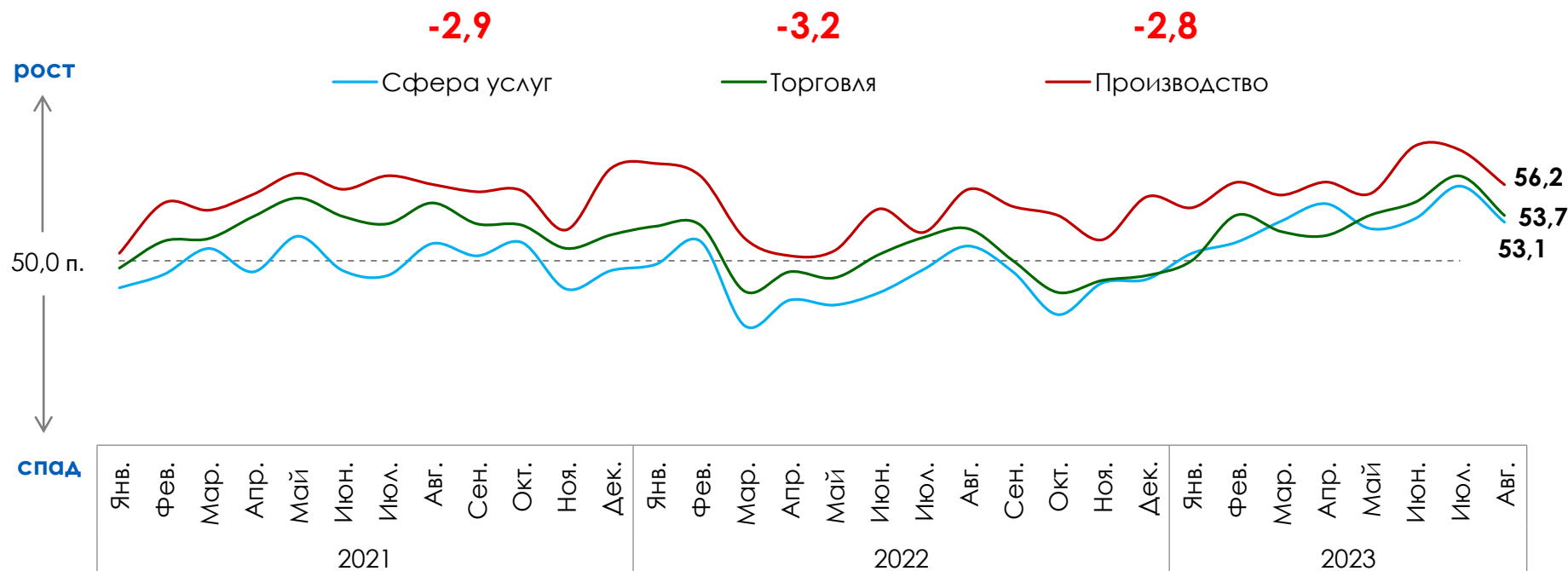
Динамика индекса RSBI по размерам бизнеса



# Индексы деловой активности всех сфер бизнеса отступили от июльских пиков, остались на уровне устойчивого роста

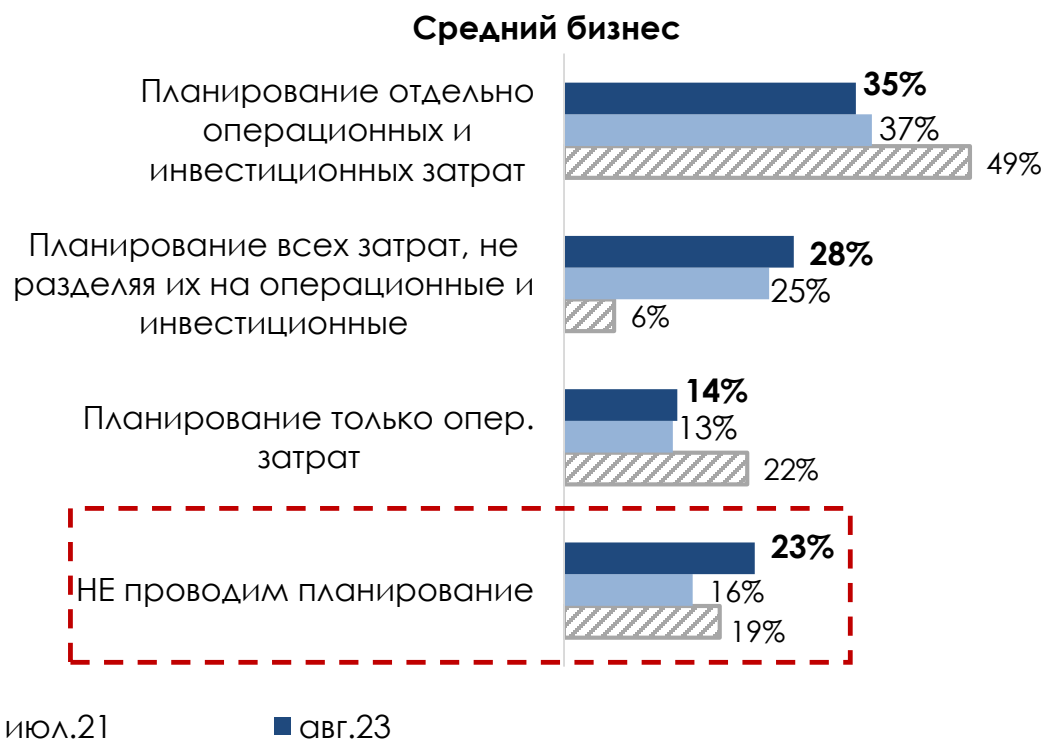
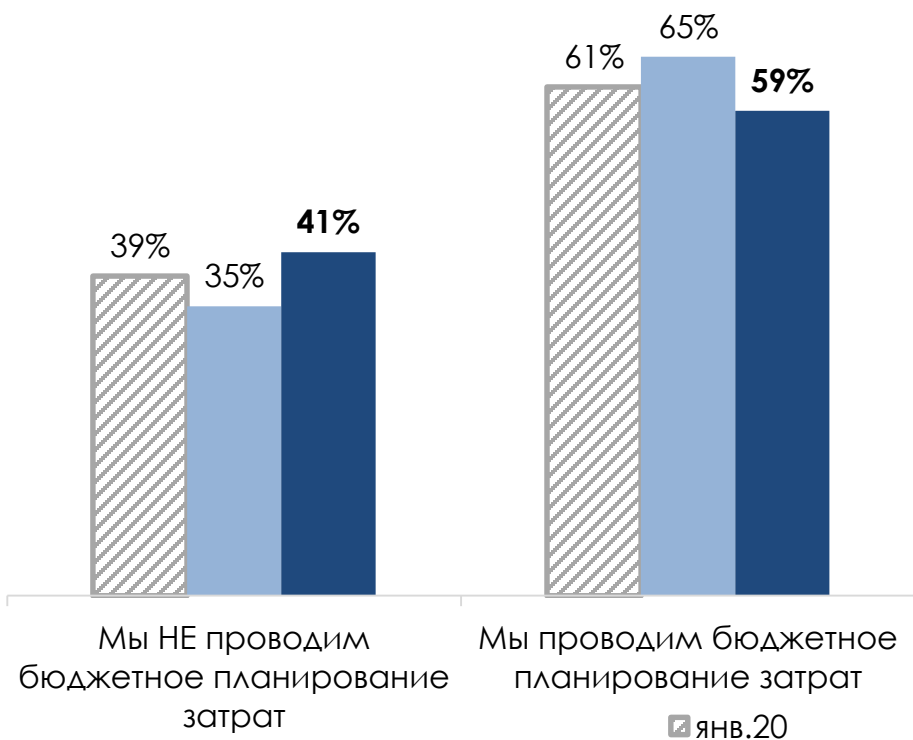
- По-прежнему наиболее устойчивый рост деловой активности наблюдается в производстве
- Индекс торговли откатился сильнее прочих, опустившись к уровням мая из-за меньшего оптимизма предпринимателей по продажам и снижения инвестиционной активности
- Ситуация в сфере услуг чуть хуже ввиду больших сложностей с финансированием: сократилась доля компаний, уже имеющих заем

Динамика индекса RSBI по видам деятельности



# Более половины МСП проводят бюджетное планирование затрат, при этом эти показатели не выросли с 2020-2021гг.

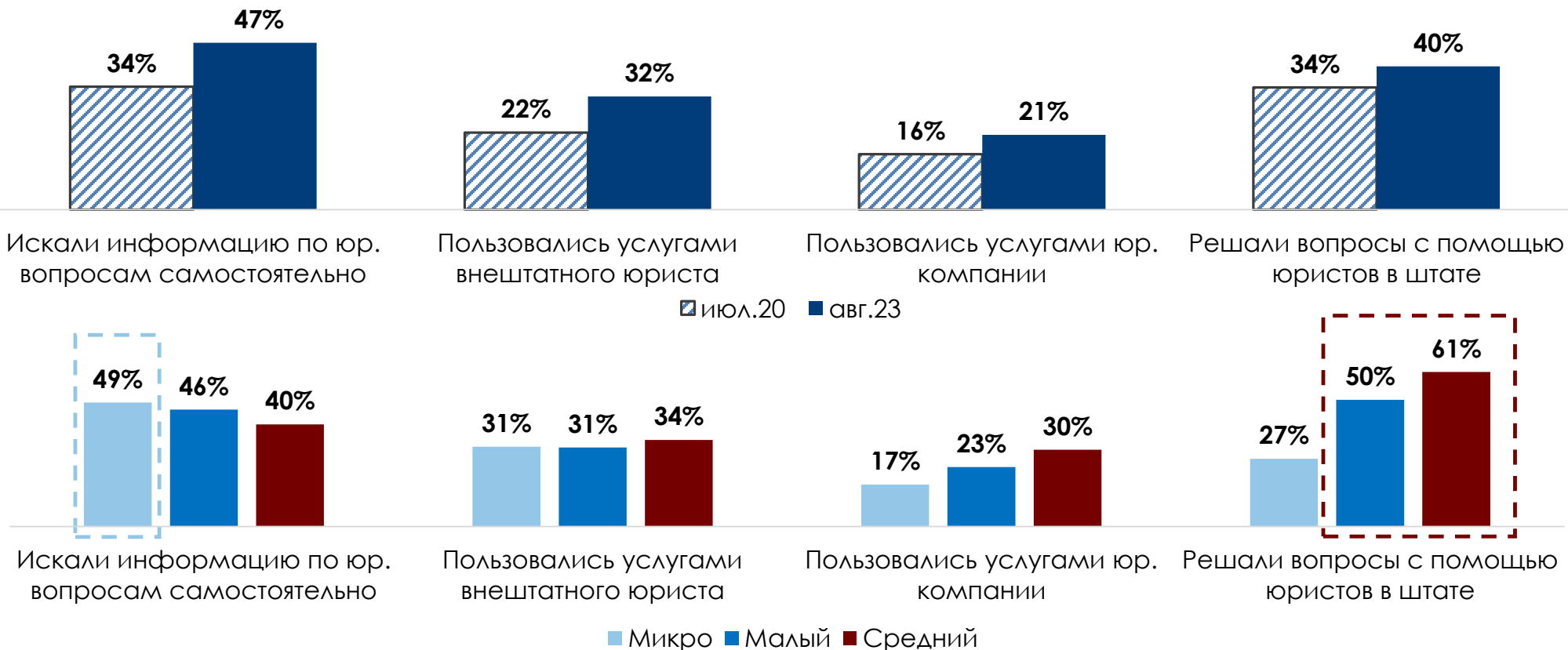
Как в Вашей компании осуществляется процесс бюджетного планирования операционных и инвестиционных затрат?



- МСП менее склонны к планированию затрат в более стабильные для экономики периоды: 59% респондентов сообщили о планировании расходов против 65% два года назад
- Бюджетное планирование в основном осуществляет средний бизнес (77% предпринимателей), в большей степени предпочитая разделять операционные и инвестиционные расходы

# Спрос на все формы юридических услуг со стороны МСП вырос

Как в Вашей компании решались юридические вопросы за последний год?



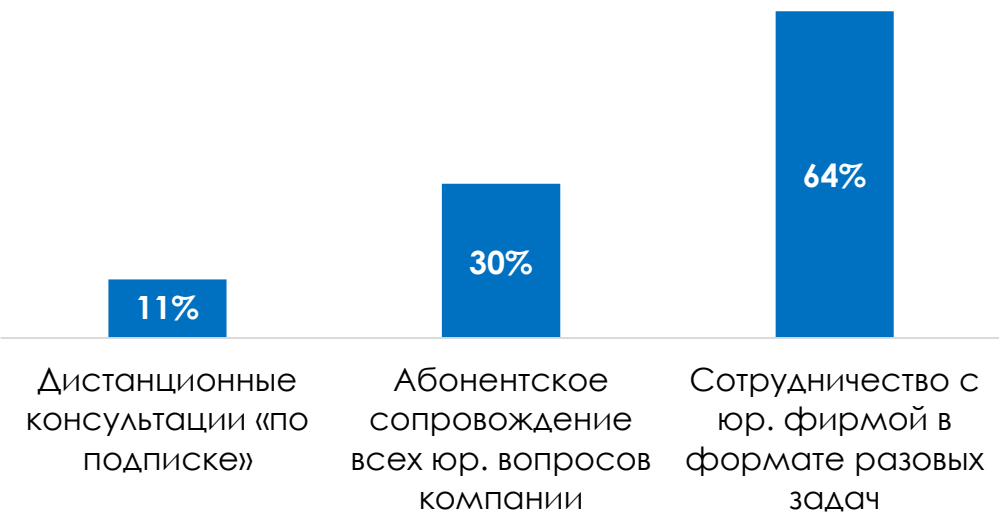
- За последние 3 года спрос на юридические услуги со стороны предпринимателей заметно вырос
- Микробизнес в меньшей степени пользуется услугами юристов, предпочитая решать вопросы самостоятельно, вероятно, из-за высокой стоимости услуг
- Для малого и среднего бизнеса потребность в найме юристов существенно выше из-за более сложных бизнес-процессов

# 28% МСП были вовлечены в судебные процессы в 2023 году

Приходилось ли Вашей компании защищать интересы своего бизнеса в суде в этом году?



В каком формате Вы пользовались юр. аутсорсингом за последние 12 месяцев? (из числа тех, кто пользовался услугами внештатного юриста или юр. компании)



С кем Вам приходилось судиться в этом году? (из числа тех, кому приходилось защищать интересы своего бизнеса в суде)



- В 2023 году меньше предпринимателей вынуждены защищать свои интересы в суде, чем 3 года назад. Больше половины судебных процессов по-прежнему приходится на споры с клиентами
- Разовое сотрудничество с юридическими фирмами — самая популярная форма аутсорсинга правовых задач для МСП

# Приложение 1. Фактические и ожидаемые значения компонент индекса RSBI за июль и август 2023 г.

			<b>RSBI общий</b>	RSBI микро- бизнес	RSBI малый бизнес	RSBI средний бизнес	RSBI торговля	RSBI производство	RSBI сфера услуг	RSBI молодежный	RSBI женское предпр-во
Продажи	Фактическое значение	август	<b>41,4</b>	38,5	43,4	46,6	39,3	42,8	42,9	43,4	41,2
		июль	<b>44,2</b>	40,3	50,0	40,3	42,6	48,8	43,0	50,2	43,0
	Ожидаемое значение	август	<b>54,5</b>	49,5	58,5	61,1	54,5	56,4	53,4	52,8	57,7
		июль	<b>58,1</b>	53,4	62,0	63,9	59,8	58,4	55,9	60,9	58,6
Кадры	Фактическое значение	август	<b>47,2</b>	44,0	49,3	52,5	48,4	46,1	46,5	51,4	49,2
		июль	<b>46,2</b>	42,8	48,9	50,6	48,6	44,5	44,5	51,1	45,7
	Ожидаемое значение	август	<b>60,0</b>	57,9	63,2	57,3	58,9	62,9	59,4	61,2	58,7
		июль	<b>66,2</b>	62,2	70,4	68,4	62,2	70,0	68,3	73,3	62,8
Кредиты	Фактическое значение	август	<b>57,3</b>	54,3	60,3	59,1	58,6	60,2	54,1	59,5	58,9
		июль	<b>60,2</b>	55,4	67,5	55,1	60,3	62,5	58,8	65,4	62,4
Инвестиции	Фактическое значение	август	<b>56,7</b>	54,0	58,5	61,3	55,2	59,9	56,3	56,5	55,9
		июль	<b>59,3</b>	53,3	65,5	62,7	59,8	60,7	57,8	63,2	56,7
	Ожидаемое значение	август	<b>60,2</b>	57,5	62,8	62,7	58,7	62,8	60,3	60,5	58,7
		июль	<b>64,2</b>	61,8	67,3	63,5	63,3	65,9	64,2	72,8	61,2

# Спасибо за внимание!

Подробнее с материалами вы сможете ознакомиться на странице нашего сайта:



<https://www.psbank.ru/Business/RSBI>

