

Индекс Опоры RSBI в 4 кв. 2014 года

Основные выводы:

- Индекс деловой активности в 4 кв. 2014 года продолжил снижение, фиксируя ускорение спада деловой активности в сегменте МСБ.
- Основной вклад в сокращение RSBI внесло падение продаж в 4 кв. 2014 года и негативный прогноз по этому показателю на 1 кв. 2015 года.
- Продолжает ухудшаться доступность финансирования. Предприниматели считают, что им сложно будет получить кредиты в 1 кв. 2015 года.
- Инвестиционная активность сокращается два квартала подряд.
- В отличие от 3 кв. 2014 г. бизнесмены не готовы увеличивать штат и поднимать з/п.
- Предприниматели отражают ускорение роста себестоимости и поднимают цены на свою продукцию.

Значение индекса

39,8 п.



Основные тенденции в сегменте МСБ

Индекс Опоры RSBI по итогам 4 кв. 2014 года был зафиксирован на уровне 39,8 п.¹, показав снижение относительно 3 кв. 2014 года (46,0 п.). Это позволяет констатировать ускорение падения деловой активности в сегменте МСБ.

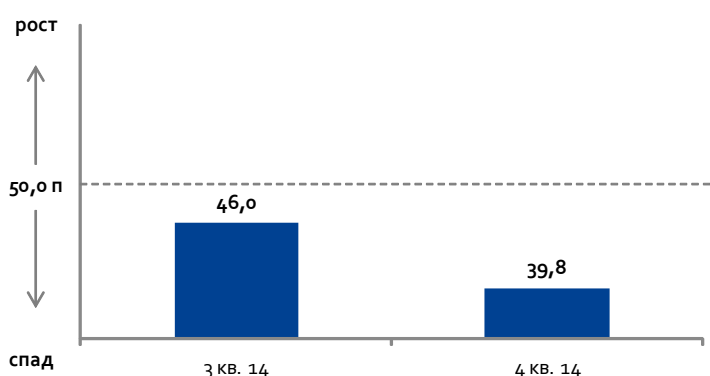
Все основные компоненты индекса продемонстрировали снижение значений в 4 кв. 2014 года и находятся ниже уровня в 50 п., за исключением составляющей, связанной с кадрами.

Наибольший вклад в сокращение Индекса Опоры RSBI внесли Продажи. Этот компонент показал максимальное сокращение. Предприниматели ощущали снижение выручки в 4 кв. и прогнозируют падение показателя в 1 кв. 2015 года.

Продолжает ухудшаться Доступность финансирования. Падение финансовых результатов в компаниях усиливает их потребность в кредитовании, однако в отличие от 3 кв. 2014, в 4 кв. предприниматели констатируют возникновение затруднений при получении кредита и считают, что в 1 кв. 15 года это будет сделать еще сложнее.

Инвестиционная составляющая Индекса Опоры RSBI продемонстрировала наименьшее снижение. Однако низкое значение этого показателя наблюдалось и в

Динамика индекса RSBI



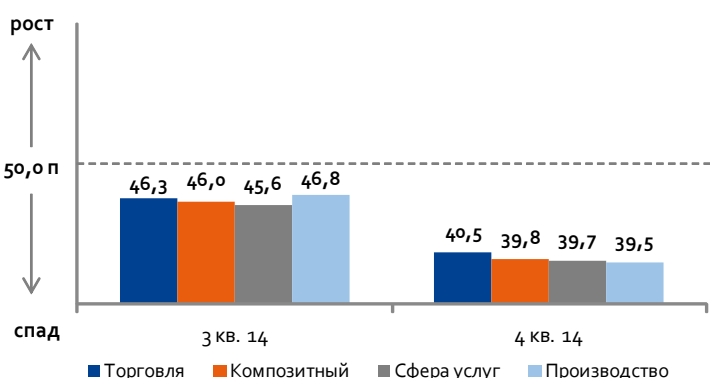
Источник: PSB Research, Magram Market Research

Динамика основных компонент индекса RSBI

Период	RSBI	Продажи	Кадры	Доступность финансирования	Готовность к инвестициям
3 кв. 14	46,0	49,0	54,2	43,3	38,8
4 кв. 14	39,8	36,5	51,0	38,8	35,9

Источник: PSB Research, Magram Market Research

Динамика индекса RSBI по отраслям



Источник: PSB Research, Magram Market Research

¹ при формировании индекса мы скорректировали подход к расчету композитного значения: ранее итоговое значение показателя рассчитывалось по 9 компонентам (см. [ссылку](#)), по итогам 4 кв. 2014 года расчет проведен по четырем компонентам (см. [ссылку](#)). Значение индексов за 3 кв. 2014 года приведено согласно новым подходам к расчету.

предыдущем квартале, фиксируя крайне низкую инвестиционную активность МСБ.

Единственный компонент, который сохраняет значение выше 50 п., т.е. фиксирует отсутствие спада, - это Кадры. В тоже время он также снизился, показывая ситуацию, близкую к стагнации в вопросе найма и повышения з/п персоналу в МСБ. Хотя в 3 кв. 2014 года предприниматели были оптимистичны в части своих возможностей увеличивать персонал и оплату труда, в 4 кв. 2014 года этого не произошло. И не планируется в 1 кв. 2015 года.

Значение отраслевых индексов находится существенно ниже отметки в 50 п. Продолжение снижения деловой активности в 4 кв. 2014 года наблюдалось во всех трех секторах: сфере услуг (39,7 п.), торговле (40,5 п.) и производстве (39,5 п.). Наиболее сильное квартальное падение было в производстве. Причем если в 3 кв. 2014 года индекс деловой активности в производстве имел самое высокое значение среди отраслевых, то в 4 кв. 2015 года он, напротив, стал минимальным.

В разрезе размеров бизнеса ситуация также продолжила ухудшаться. Индексы находятся ниже уровня в 50 п. Наиболее высокое значение индикатора наблюдается в среднем бизнесе (41,7 п.), но при этом он испытал самое значительное падение деловой активности в 4 кв. 2014 года по сравнению с 3 кв. Наименьшее снижение индекса наблюдалось в микро бизнесе, но он имел минимальное значение в 3 кв. 2014 года. В целом можно отметить, что если в 3 кв. 2014 года наблюдалась четкая иерархия по размеру бизнесу (т.е. чем меньше бизнес, тем ниже значение индекса), то в 4 кв. 2014 года по степени пессимизма малый бизнес поменялся местами с микро.

Дополнительные компоненты Индекса Опоры RSBI

Среди дополнительных компонент индекса RSBI наиболее сильное снижение продемонстрировали два индикатора: Бизнес-ожидания и Прибыль. Падение составляющей Бизнес-ожидания свидетельствует об ухудшении оценки со стороны предпринимателей условий для ведения бизнеса. При этом важной трансформацией этого показателя является то, что если в 3 кв. 2014 года руководители компаний МСБ не ожидали существенного ухудшения условий для ведения бизнеса в 4 кв. 2014 года (значение компоненты находилось на уровне 50,0 п.), то по факту - зафиксировали такое ухудшение.

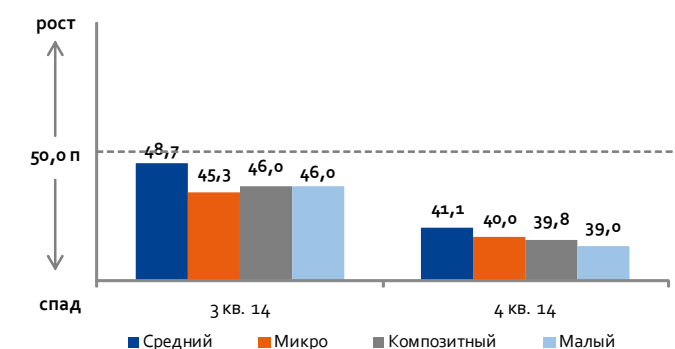
Динамика дополнительных компонент индекса RSBI

Период	RSBI	Бизнес-ожидания	Прибыль	Цены реализации товаров и услуг	Себестоимость производства/оказания услуг	Количество клиентов/покупателей	Баланс запасов продукции
3 кв. 14	46,0	47,4	50,4	59,5	33,0	53,7	49,6
4 кв. 14	39,8	31,4	36,8	68,4	25,1	42,8	58,3

Источник: PSB Research, Magram Market Research

Снижение компонента Прибыль является следствием ухудшения значения других компонент. В частности, сокращением выручки (компонент Продажи), сокращением количества клиентов/покупателей и самое главное – ростом себестоимости. Компонент Себестоимость показывает минимальное значение среди всех остальных составляющих индекса RSBI. Т.е. подавляющее количество предпринимателей фиксирует рост затрат в своем бизнесе. Надо отметить, что фактор себестоимости они пытаются нивелировать повышением цен на свою продукцию, о чем наглядно свидетельствует рост компонента Цены реализации товаров и услуг. Однако, издержки растут опережающими темпами. Единственный индикатор, который можно оценить с положительной стороны – это снижение Баланса запасов продукции. Его улучшение, впрочем, связано с отсутствием пополнения запасов из-за ожиданий снижения продаж.

Динамика индекса RSBI по размерам бизнеса



Источник: PSB Research, Magram Market Research

Индекс Опоры RSBI - регулярное исследование бизнес-настроений в сегменте микро, малых и средних предприятий, которое проводит Промсвязьбанк и агентство маркетинговых и социологических исследований Magram Market Research. Проект реализуется в сотрудничестве с Общественной палатой РФ и общероссийской общественной организацией малого и среднего предпринимательства «Опора России».

Краткое описание методики и принципов составления индекса:

Индекс Опоры RSBI рассчитан на основе данных ежеквартального опроса руководителей компаний в сегменте МСБ.

Индекс отражает настроения и ожидания российского бизнеса на временном отрезке в 3 месяца (квартал) по 4 основным показателям. Каждый показатель имеет индивидуальный вес в сводном Индексе: продажи – 0,3, кадры – 0,2, доступность финансирования – 0,25, инвестиции – 0,25. Дополнительно рассматриваются также другие компоненты: бизнес-ожидания (условия ведения бизнеса в целом), прибыль, количество клиентов/покупателей, цены реализации товаров и услуг, себестоимость производства/оказания услуг, баланс запасов продукции (не применяется для сферы услуг). Они не участвуют в расчете индекса, но дают дополнительную информацию о состоянии МСБ.

Индекс рассчитан как среднее взвешенное значение разности числа положительных и отрицательных ответов на вопросы по каждому показателю. Анализ проводится как в целом по выборке, так и в отдельных отраслях, сегментах бизнеса по размеру и в отдельных регионах.

Значение Индекса выше 50 пунктов интерпретируется как рост деловой активности; ниже 50 пунктов – снижение деловой активности. Ровно 50 пунктов – нейтральное значение.

Выборочная совокупность насчитывает 1992 компании в 19 регионах РФ. Отраслевые и региональные квоты сформированы на основе официальных данных Федеральной службы государственной статистики. Выборка отражает мнение российских предпринимателей в целом, а также в разрезе отраслей (торговля, сфера услуг и производство), размера бизнеса (микро-, малый, средний) и отдельных регионов исследования.

Организаторы:



Исполнитель:



Контактное лицо по проекту:

Романчук Оксана, romanchukouy@psbank.ru