

Результаты за
сентябрь 2023 года

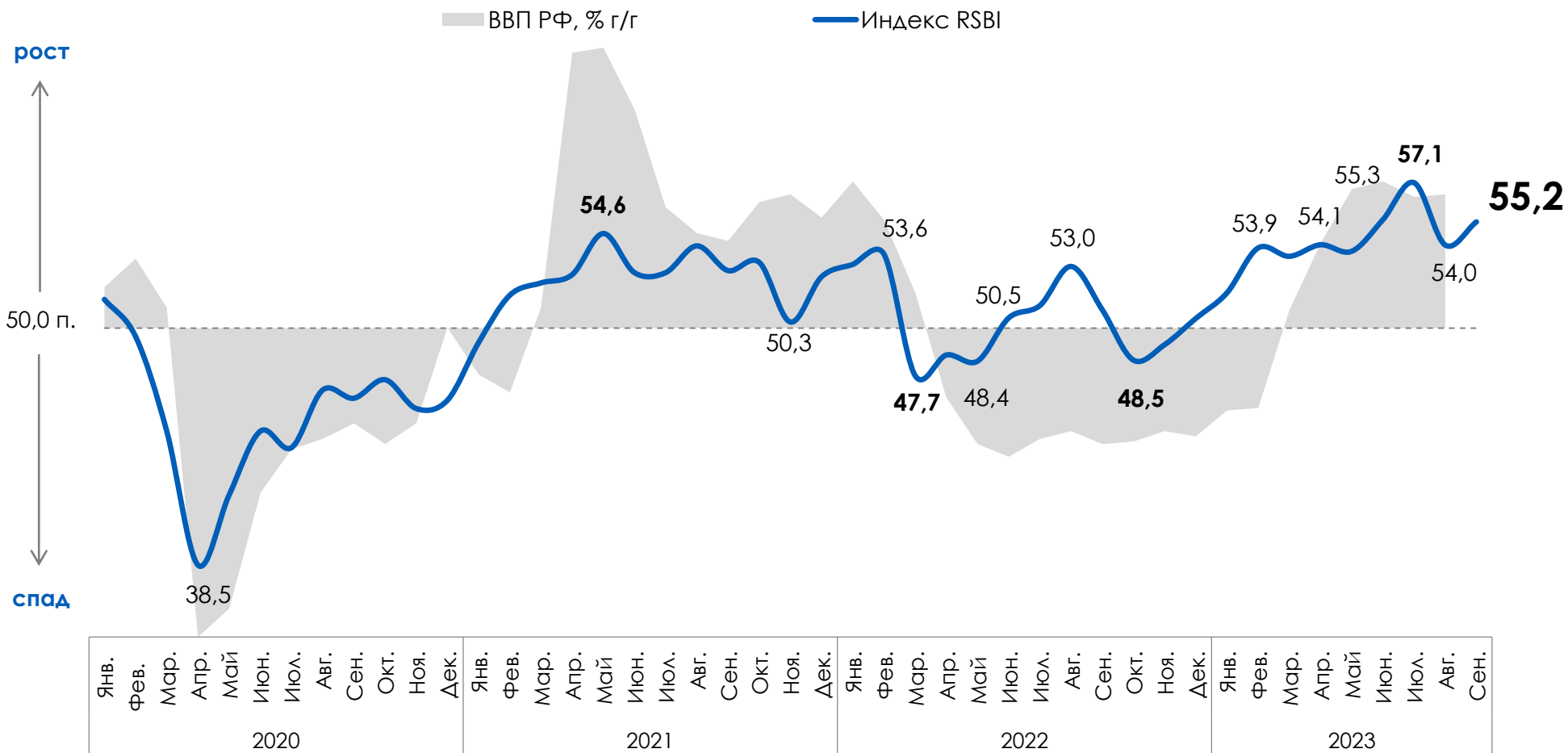
Индекс Опоры RSBI

Деловой активности малого и среднего бизнеса

Октябрь 2023

Индекс RSBI остается в зоне уверенного роста

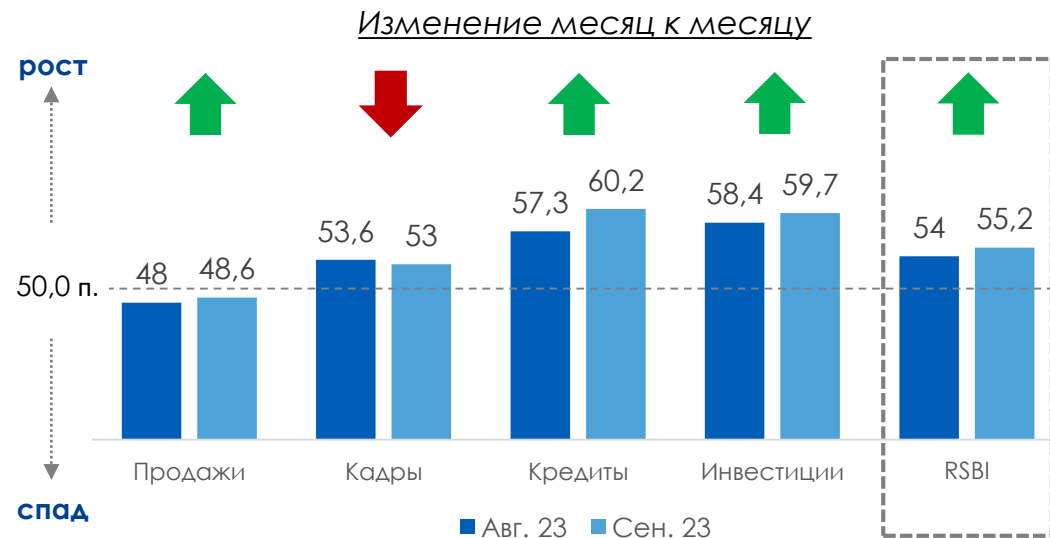
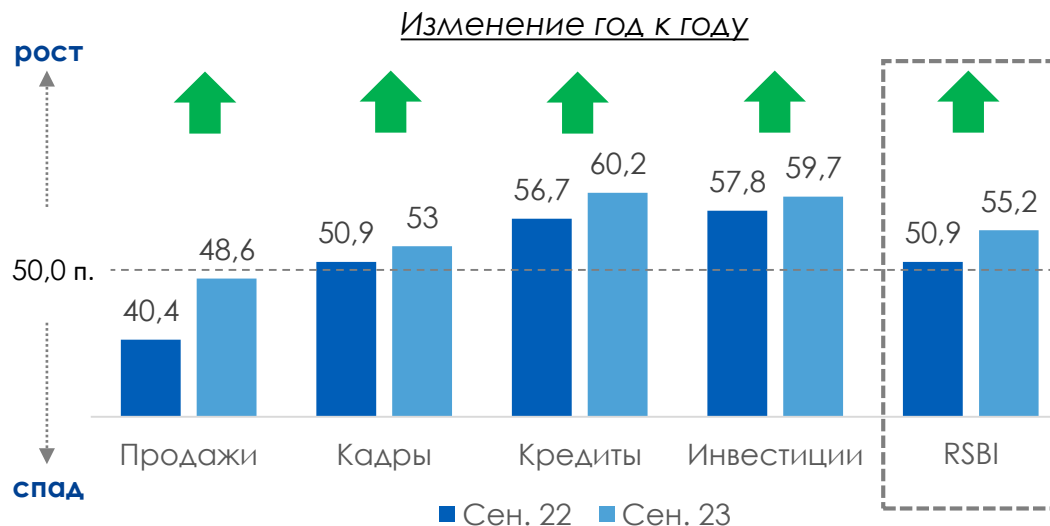
Динамика индекса RSBI и ВВП РФ



Индекс деловой активности выше, чем в прошлом месяце и годом ранее

- Продажи: компонента немного выросла за счет фактических показателей, осталась в зоне умеренного снижения
- Кадры: единственная из компонент показала небольшое снижение за счет ухудшения фактической ситуации, - следствия дефицита кадров
- Кредиты: компонента вернулась к пикам года, отражая устойчивый спрос бизнеса на финансирование и комфортные условия в кредитовании МСП
- Инвестиции: компонента повысилась, также вернулась в зону исторических максимумов за счет большего оптимизма в части расширения бизнеса

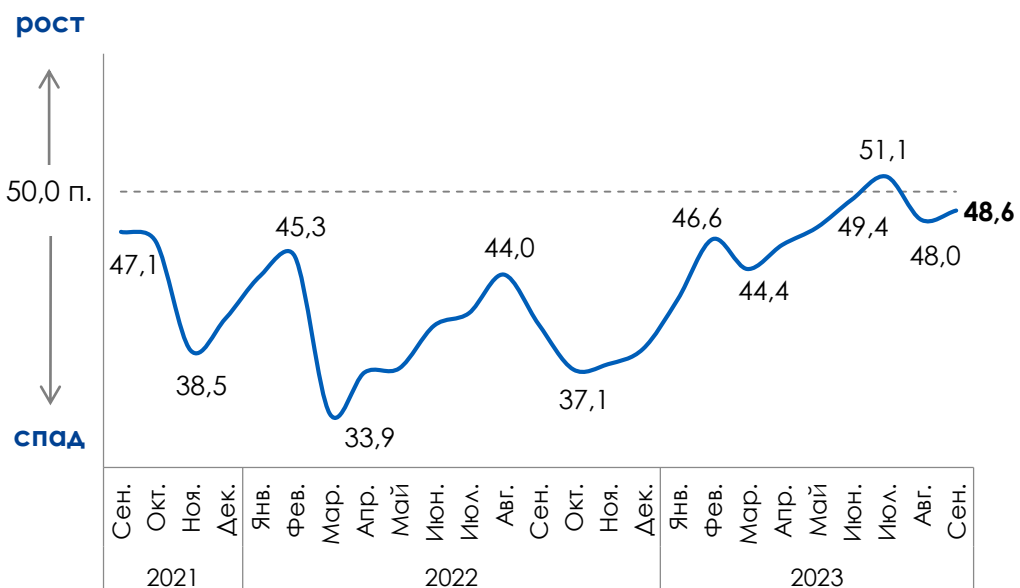
Изменение индекса RSBI и его компонент, в пунктах



Компонента Продажи осталась чуть ниже нейтральной зоны

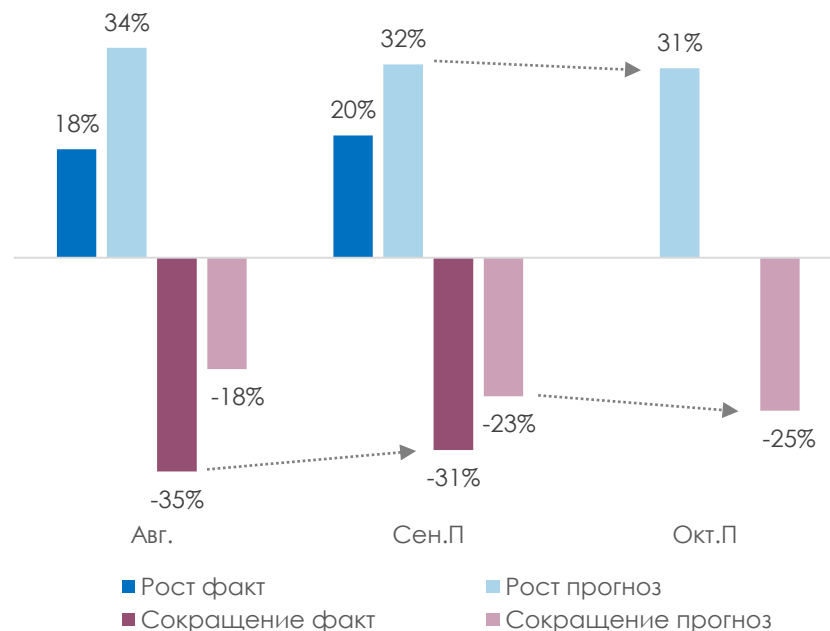
- Компонента подросла на улучшении фактических показателей, но осталась ниже 50 пунктов. Ситуация с продажами остается не очень комфортной
- Доля сообщивших о сокращении выручки упала до 31%, к уровню минимумов этого года и 4 квартала 2018 года
- Но предприниматели стали чуть пессимистичнее на фоне курсовой нестабильности: 25% негативно оценивают динамику будущих продаж; число оптимистов продолжило плавно сокращаться

RSBI Продажи



Доля МСБ, отметивших рост и падение выручки

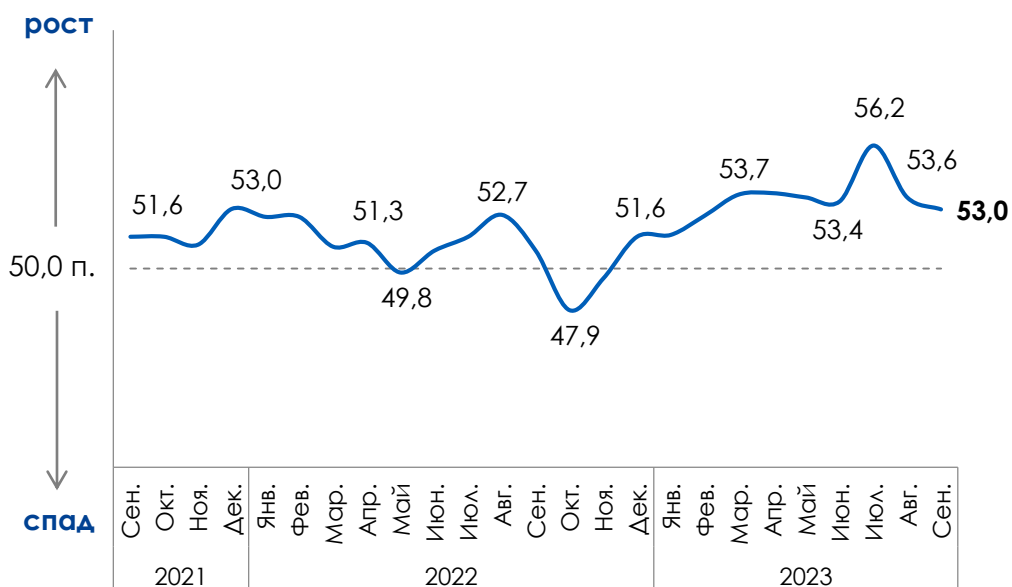
(отмечаются фактические и ожидаемые изменения показателя)



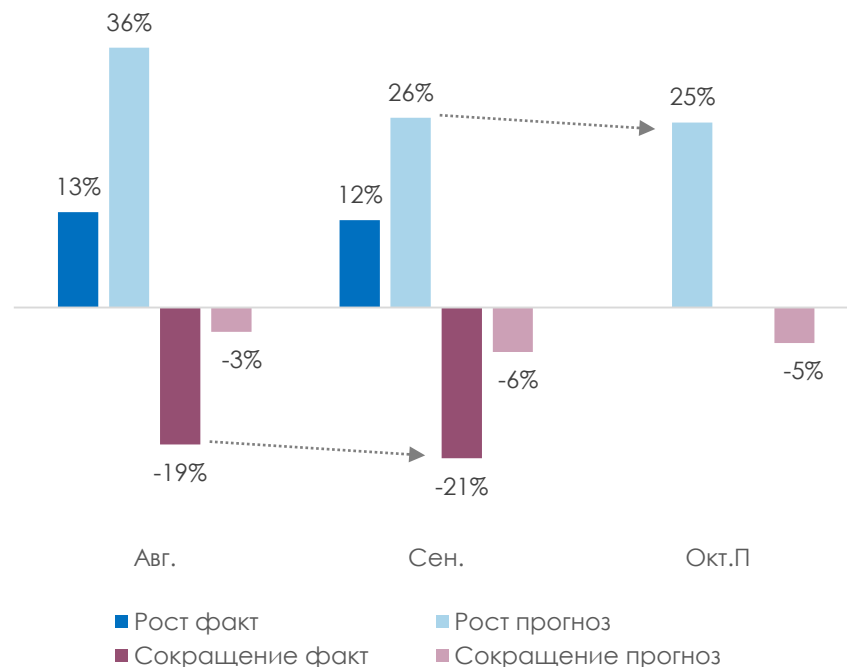
Кадровые проблемы могут стать сдерживающим фактором для роста деловой активности МСП

- Компонента Кадры, единственная среди других компонент, немного снизилась, что вызвано ухудшением фактической ситуации с наймом в условиях дефицита на рынке труда
- Сообщили о сокращении штата 21% компаний – это максимум с октября 2022 года, периода частичной мобилизации
- Ожидания по найму ухудшились по сравнению пиковым оптимизмом августа, но остались высокими: четверть предпринимателей ожидают притока сотрудников

RSBI Кадры



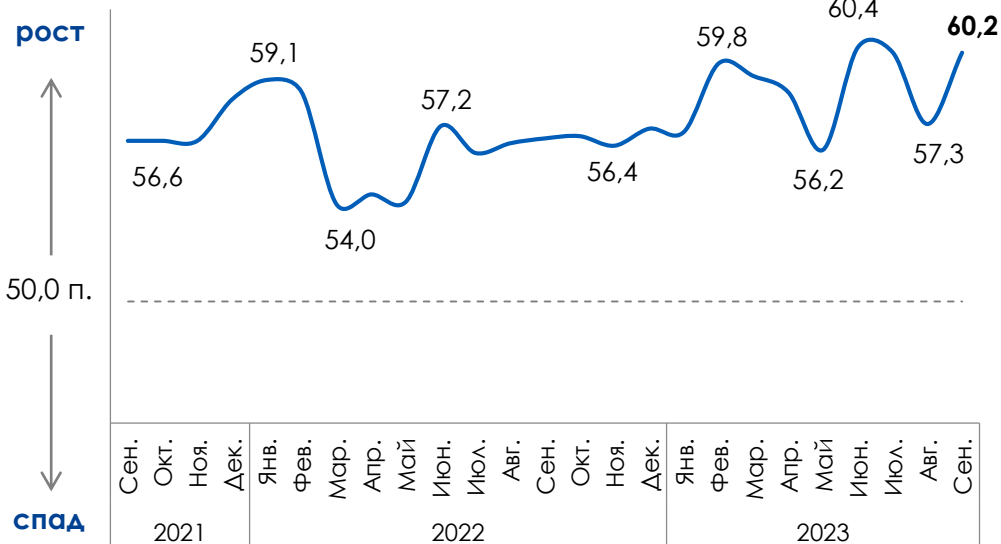
Доля МСБ, отметивших рост и сокращение персонала (отмечаются фактические и ожидаемые изменения показателя)



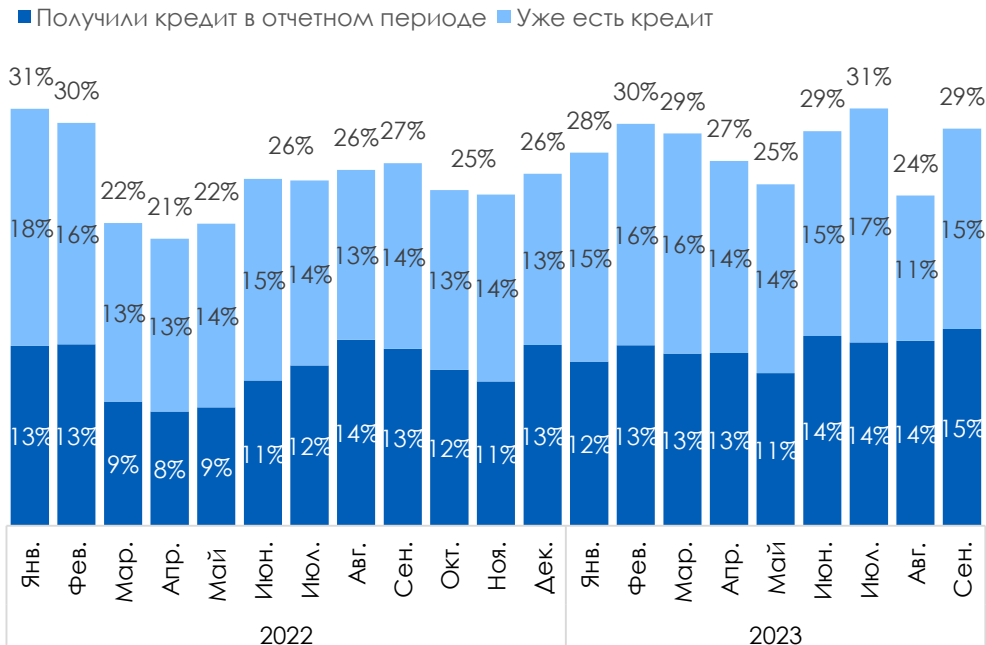
Компонента Кредиты выросла, возможно, на фоне максимального спроса перед повышением ставки

- Компонента Кредиты после снижения в прошлом месяце вновь поднялась выше 60 пунктов, отражая сохранение комфортных условий в кредитовании при высоком спросе
- Доля удовлетворенного спроса в заемном финансировании составила 29% (+5 п.п. за месяц), - это соответствует уровню июня-июля. После спада восстановился к среднему уровню процент МСП, уже имеющих кредит

RSBI Кредиты



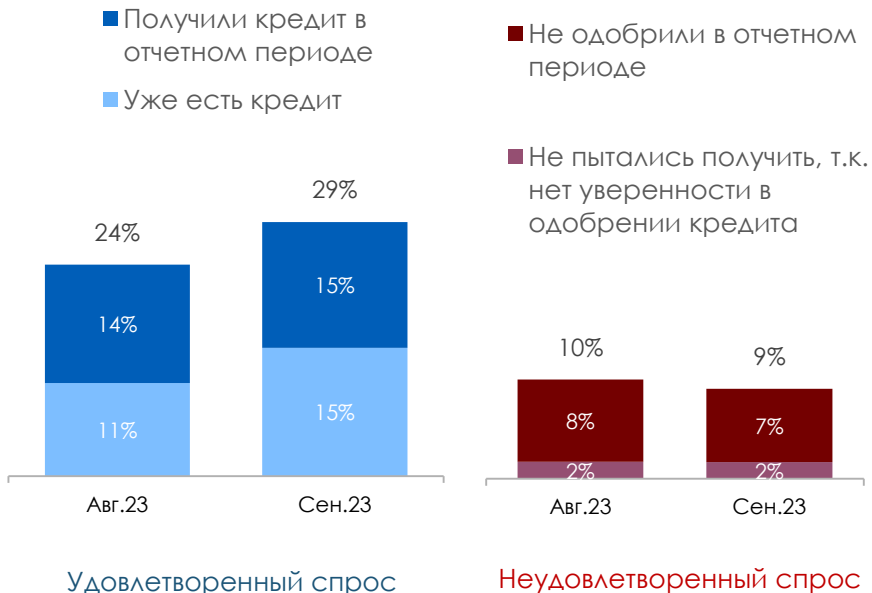
Доля удовлетворенного спроса: получившие и уже имеющие кредит



Спрос на кредиты в сентябре восстановился: доступность финансирования остается высокой

- При росте удовлетворенного спроса процент МСП, не сумевших получить заем, чуть снизился и составил 9%, приблизившись к историческим минимумам (8%)
- Доля одобрений по заявкам на кредит выросла до 67%, в зону исторических максимумов
- На фоне повышения ставки и ужесточения требований по кредитованию с октября возможно снижение активности финансирования

Отношение МСБ к доступности кредитов за последние 3 месяца



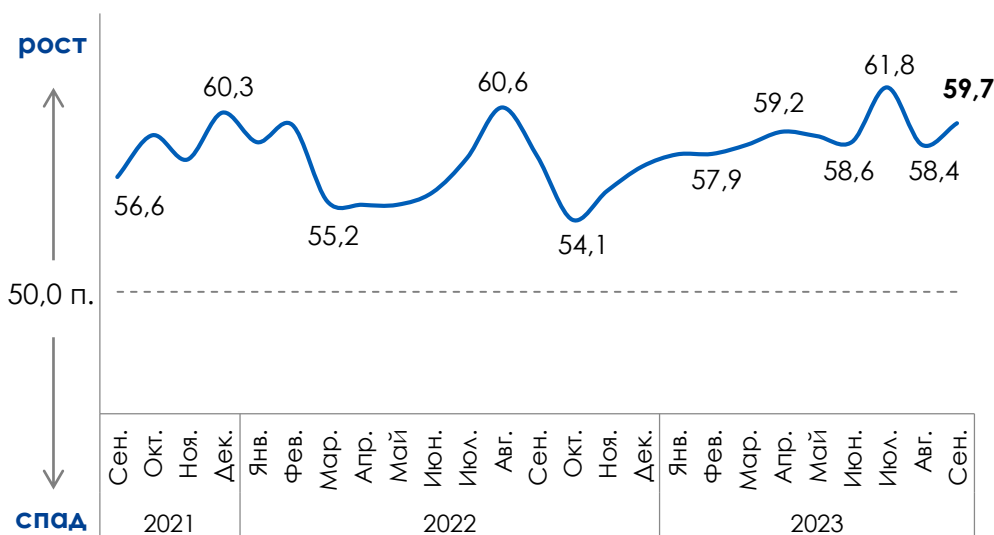
Доля одобрений по заявкам на кредит к числу их подавших



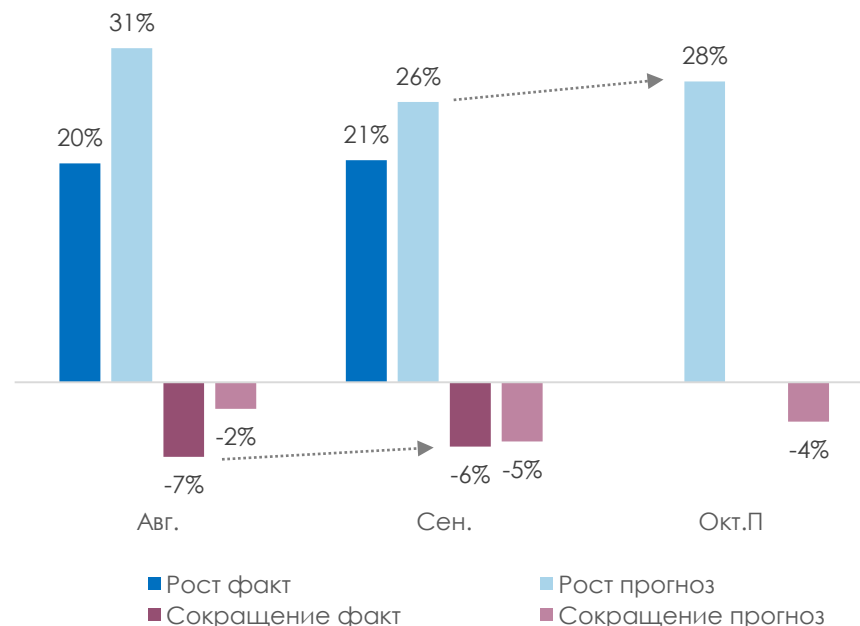
Инвестиции: компании готовы расширять бизнес

- Компонента Инвестиции восстановилась после августовской просадки, продолжая указывать на высокую инвестактивность
- Основной вклад в рост компоненты внесло улучшение ожиданий: доля МСП, планирующих наращивать вложения в свой бизнес, вернулась к 28%, среднему уровню 7 месяцев года
- Четвертый месяц подряд у исторических минимумов остается процент компаний, сокращавших инвестиции (6%)

RSBI Инвестиции



Доля МСБ, отметивших рост и сокращение инвестиций (отмечаются фактические и ожидаемые изменения показателя)

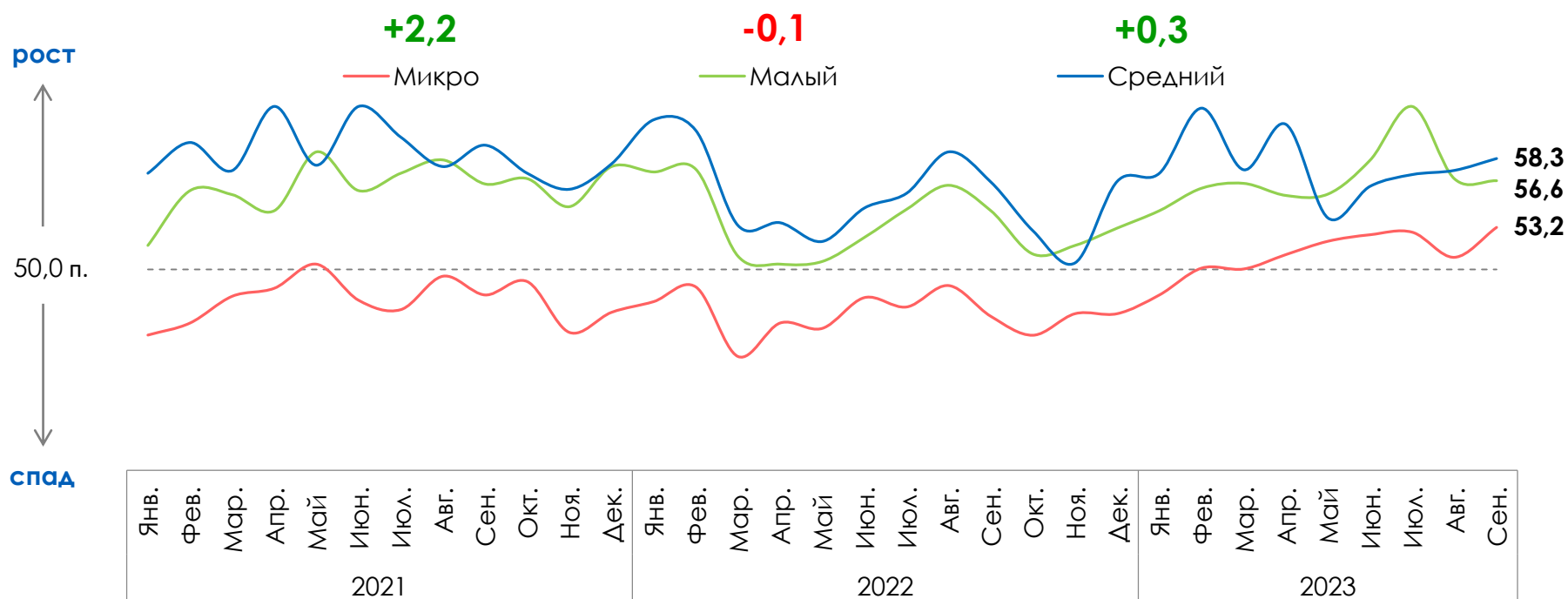


RSBI микробизнеса обновил исторический максимум.

Индексы малого и среднего бизнеса – в зоне активного роста

- Индекс микробизнеса обновил исторический максимум за счет улучшения фактической выручки и роста доли компаний, уже имеющих кредит
- Индекс среднего бизнеса – вновь в лидерах: ситуация с фактическими продажами у средних компаний значительно лучше
- Показатель деловой активности малого бизнеса остался в зоне уверенного роста, не показав значимых изменений. Улучшение в кредитовании здесь было нивелировано снижением ожиданий по выручке и более сложной ситуацией с фактическим наймом

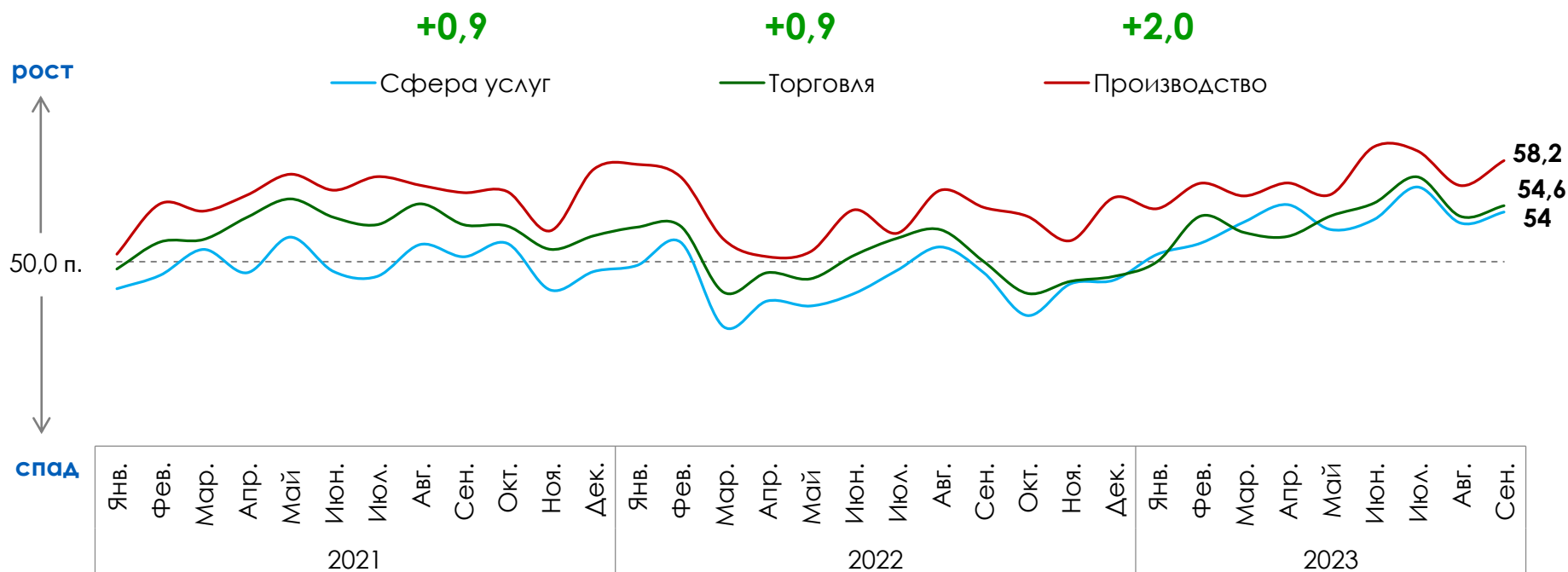
Динамика индекса RSBI по размерам бизнеса



Производство ускоряет темпы роста деловой активности; индексы других сфер подросли более сдержанно

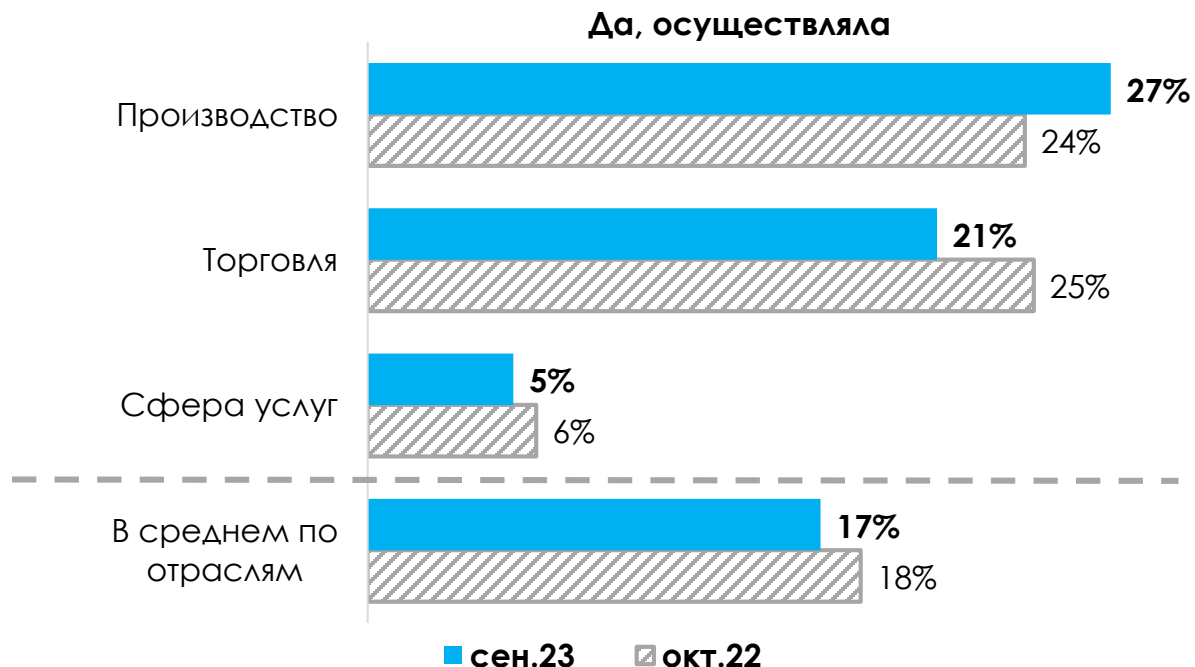
- Наиболее уверенно себя чувствовали производственные предприятия. Драйверы роста индекса: снижение вдвое доли компаний, получивших отказ по кредиту, а также увеличение фактической выручки
- Показатели деловой активности в сфере услуг и торговли показали лишь умеренный подъем. Рост индекса сферы услуг обусловлен увеличением числа компаний, уже имеющих заемное финансирование. В сфере торговли наблюдается бóльший оптимизм в отношении инвестиций

Динамика индекса RSBI по видам деятельности



МСП в сфере производства нарастили трансграничные платежи, в торговле ситуация противоположная

Осуществляла ли Ваша компания трансграничные платежи за последние 6 месяцев?



- Доля предпринимателей, осуществляющих трансграничные переводы в целом, сократилась, в том числе на фоне роста отказов иностранных банков в проведении платежей
- Бизнес в сфере услуг и торговли более чувствителен к изменению условий переводов. МСП в этих сферах имеют возможность быстро заменить поставщиков на внутренних из-за менее сложных бизнес-процессов

Проблемы с трансграничными платежами стали для МСП острее даже по сравнению с 2022 годом

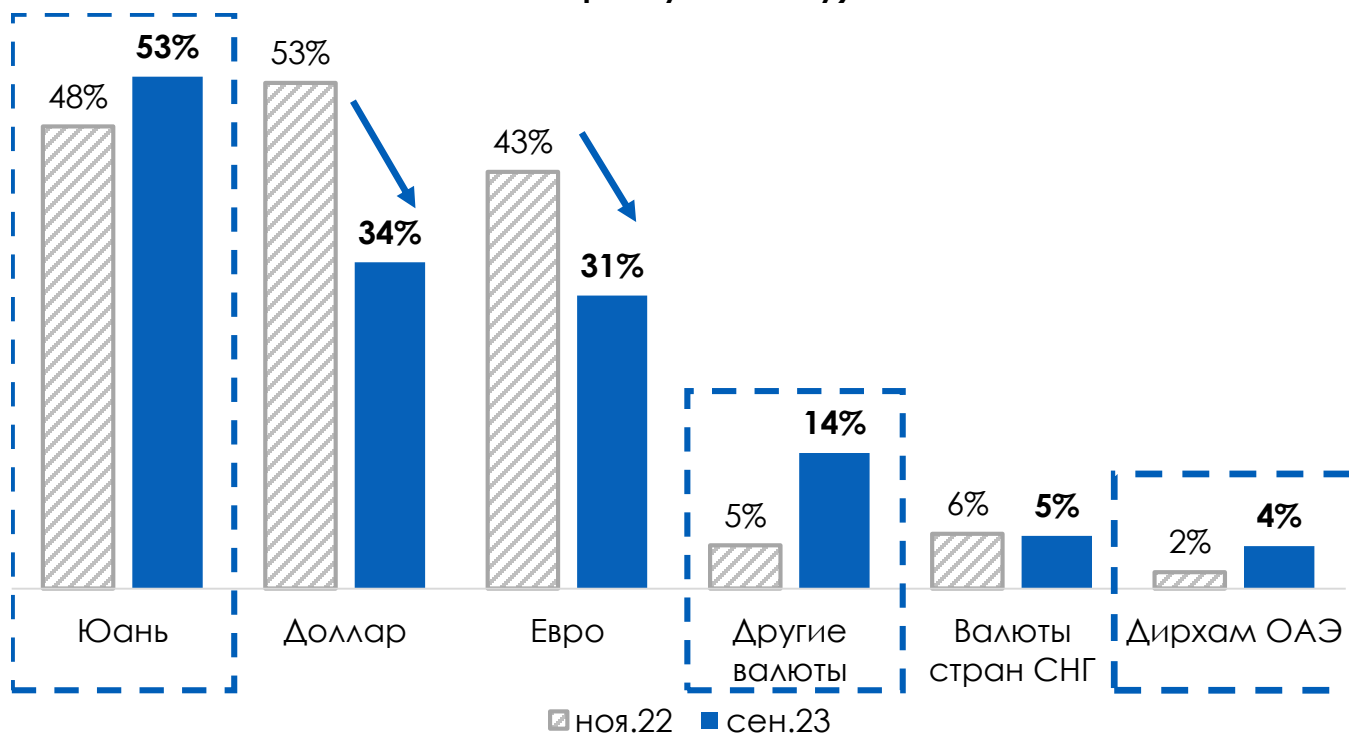
С какими проблемами при осуществлении трансграничных платежей Вы сталкивались за последние 6 месяцев?



- Более половины МСП сообщили о получении отказов от иностранных банков в проведении платежей, еще 30% отказывали без объяснения причин
- Задержки и зависания платежей стали происходить чаще, в том числе из-за увеличения количества банков-посредников в цепочках переводов и требований дополнительных документов
- Почти вдвое больше предпринимателей сообщили о росте комиссий при переводах и требованиях дополнительных документов со стороны банков

Юань — наиболее популярная валюта для трансграничных платежей

Какие валюты вы использовали для осуществления платежей за последние 6 месяцев? (среди тех, кто использовал иностранную валюту)

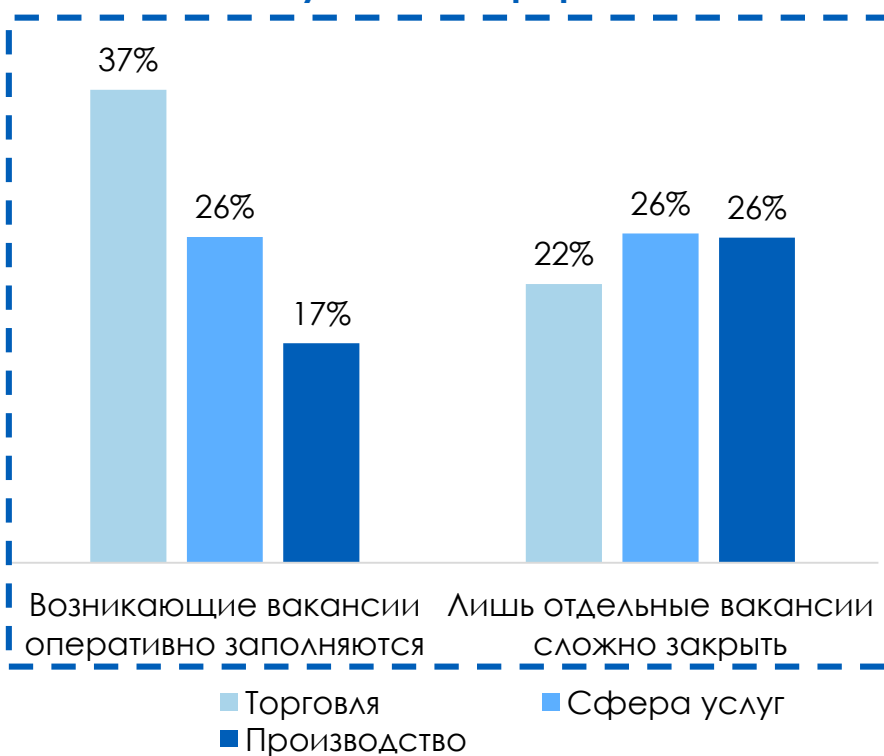


- Растет доля предпринимателей, использующих юань для трансграничных платежей. Наиболее популярен юань у бизнеса в сфере торговли и производства
- На фоне роста популярности юаня, сократилось число МСП, оплачивающих счета в долларах и евро

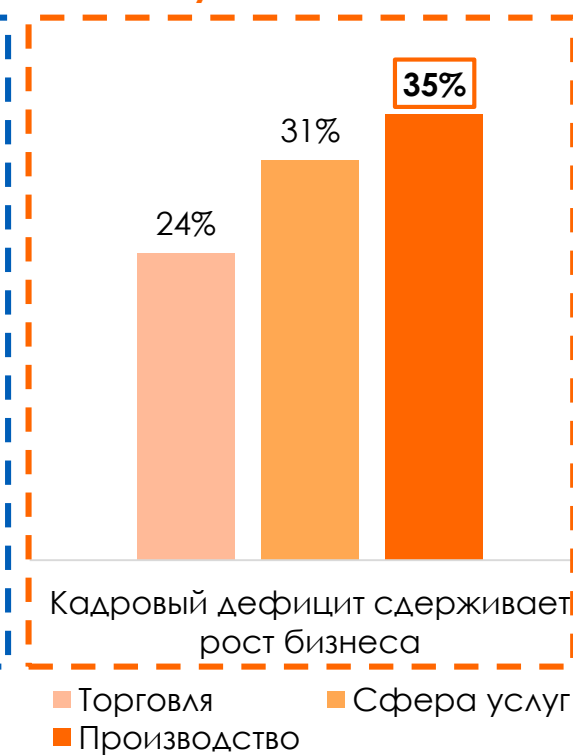
Наиболее остро дефицит кадров ощущает производство

Как бы Вы охарактеризовали ситуацию с подбором сотрудников у Вас в компании?

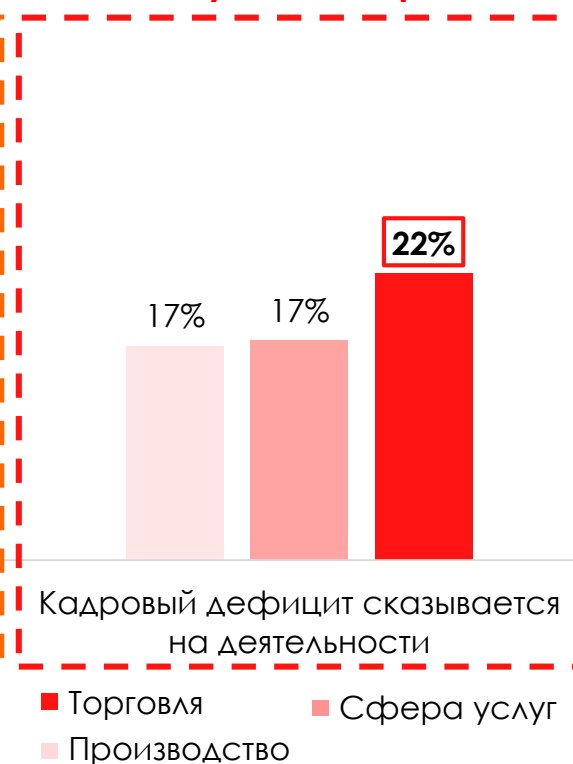
Ситуация комфортная



Ситуация сложная



Ситуация острая



- Существенная часть МСП сообщила о сложной ситуации с наймом. Наиболее тяжелая ситуация в производстве, нуждающемся в более квалифицированных кадрах, — невозможность закрыть большинство вакансий сказывается на деятельности 22% предпринимателей
- Нехватка кадров является барьером к развитию в первую очередь в микро- и малом бизнесе

Недостаток профильных специалистов — острая проблема, несмотря на откат от пикового дефицита кадров

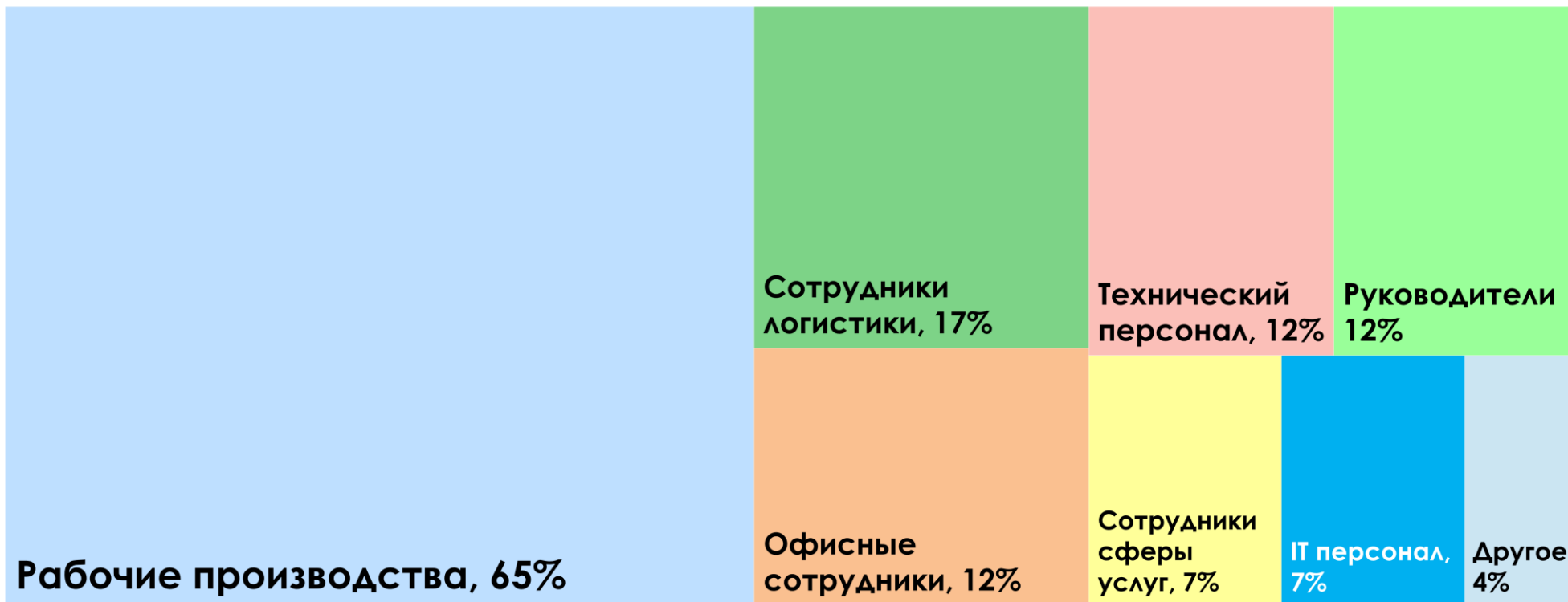
Какие сложности возникают у вашей компании при подборе персонала?



- Нехватка опытных специалистов и завышенные требования по зарплате — главные барьеры МСП при поиске персонала
- Более половины респондентов сообщили о завышенных требованиях кандидатов по зарплате. Высокую зарплату не может обеспечить микробизнес, а также компании в сфере услуг и производства.

Более половины МСП сообщают о высоком спросе на высококвалифицированных рабочих производства

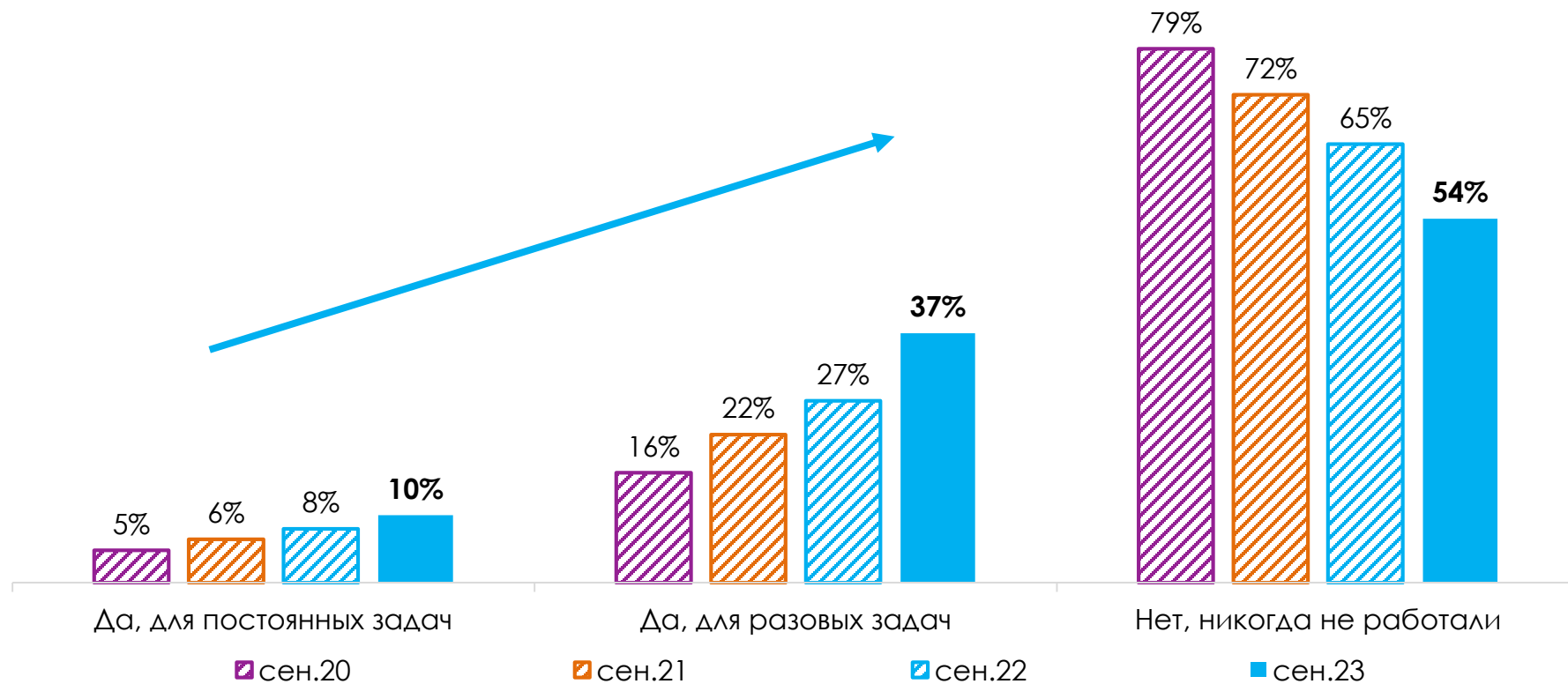
Сотрудников каких категорий в Вашей компании не хватает больше всего?



- Рабочие производства и сферы логистики — наиболее востребованные у МСП сотрудники
- Спрос на кадры в сфере ИТ оказался относительно низким, вероятно из-за привлечения самозанятых

Рост популярности услуг самозанятых у МСП ускорился

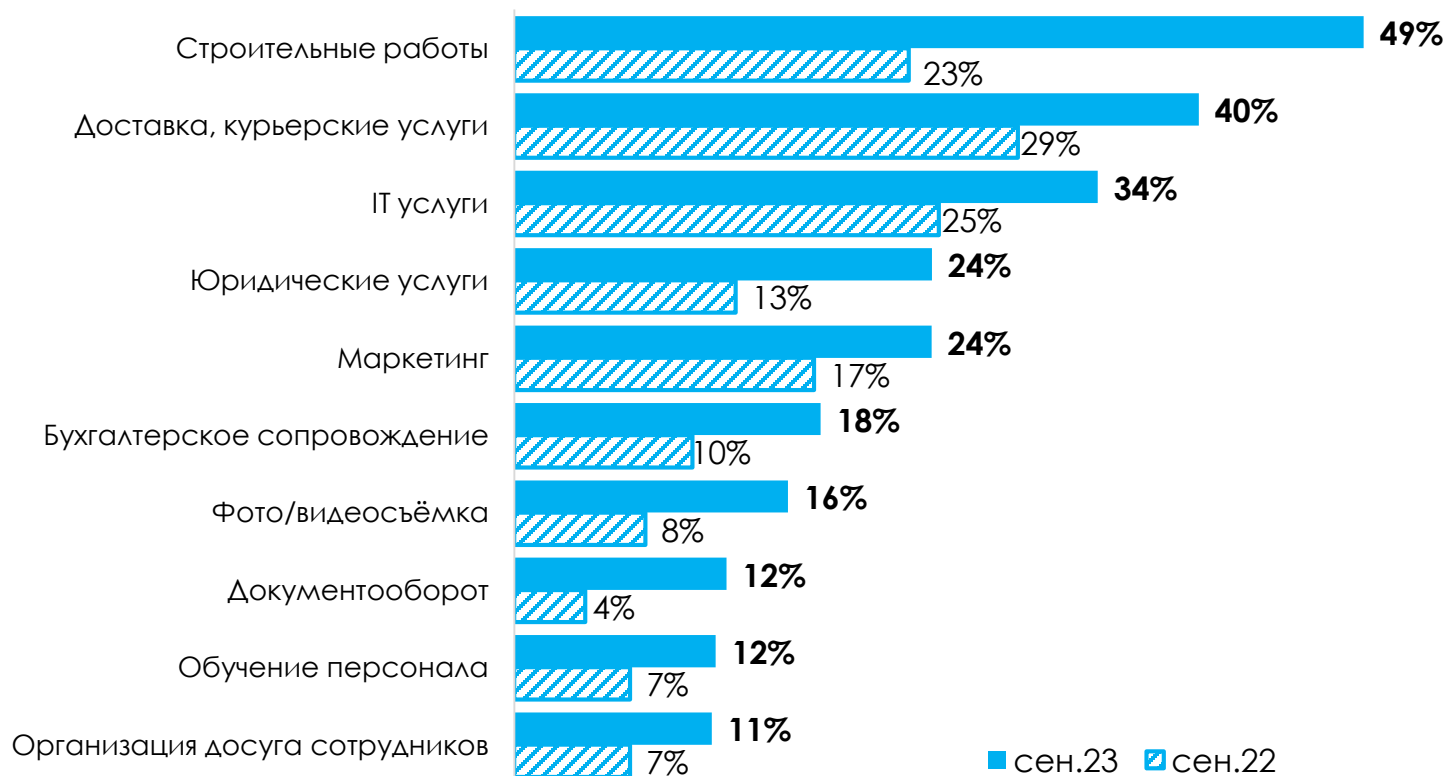
Есть ли у Вашей компании опыт сотрудничества с самозанятыми гражданами?



- Предприниматели стали чаще работать с самозанятыми как на постоянной основе, так и для решения разовых задач из-за удобства в оформлении и развития платформ поиска исполнителя

Строительство — самое распространенное направление для сотрудничества с самозанятыми

По каким направлениям Вы сотрудничаете с самозанятыми? (среди тех, кто сотрудничает)



- Рост спроса на услуги самозанятых наблюдается во всех сферах деятельности. Наиболее активно МСП привлекали самозанятых для выполнения строительных работ и логистики

Приложение 1. Фактические и ожидаемые значения компонент индекса RSBI за август и сентябрь 2023 г.

			RSBI общий	RSBI микро- бизнес	RSBI малый бизнес	RSBI средний бизнес	RSBI торговля	RSBI производство	RSBI сфера услуг	RSBI молодежный	RSBI женское предпр-во
Продажи	Фактическое значение	сентябрь	44,3	41,8	44,8	52,6	42,0	48,2	44,5	49,0	45,4
		август	41,4	38,5	43,4	46,6	39,3	42,8	42,9	43,4	41,2
	Ожидаемое значение	сентябрь	53,0	51,3	53,4	58,4	52,0	55,5	52,6	56,7	52,7
		август	54,5	49,5	58,5	61,1	54,5	56,4	53,4	52,8	57,7
Кадры	Фактическое значение	сентябрь	45,7	46,3	44,2	48,0	46,0	48,8	43,4	49,8	46,2
		август	47,2	44,0	49,3	52,5	48,4	46,1	46,5	51,4	49,2
	Ожидаемое значение	сентябрь	60,3	59,0	61,1	62,8	59,5	62,0	60,2	62,6	59,6
		август	60,0	57,9	63,2	57,3	58,9	62,9	59,4	61,2	58,7
Кредиты	Фактическое значение	сентябрь	60,2	57,0	63,9	60,7	60,1	64,8	57,6	59,3	63,5
		август	57,3	54,3	60,3	59,1	58,6	60,2	54,1	59,5	58,9
Инвестиции	Фактическое значение	сентябрь	57,3	54,2	60,2	60,3	56,9	59,3	56,5	60,4	56,3
		август	56,7	54,0	58,5	61,3	55,2	59,9	56,3	56,5	55,9
	Ожидаемое значение	сентябрь	62,1	61,0	63,1	62,9	62,1	63,6	61,2	65,0	59,5
		август	60,2	57,5	62,8	62,7	58,7	62,8	60,3	60,5	58,7

Спасибо за внимание!

Подробнее с материалами вы сможете ознакомиться на странице нашего сайта:



<https://www.psbank.ru/Business/RSBI>

