

Результаты за март
2024 года

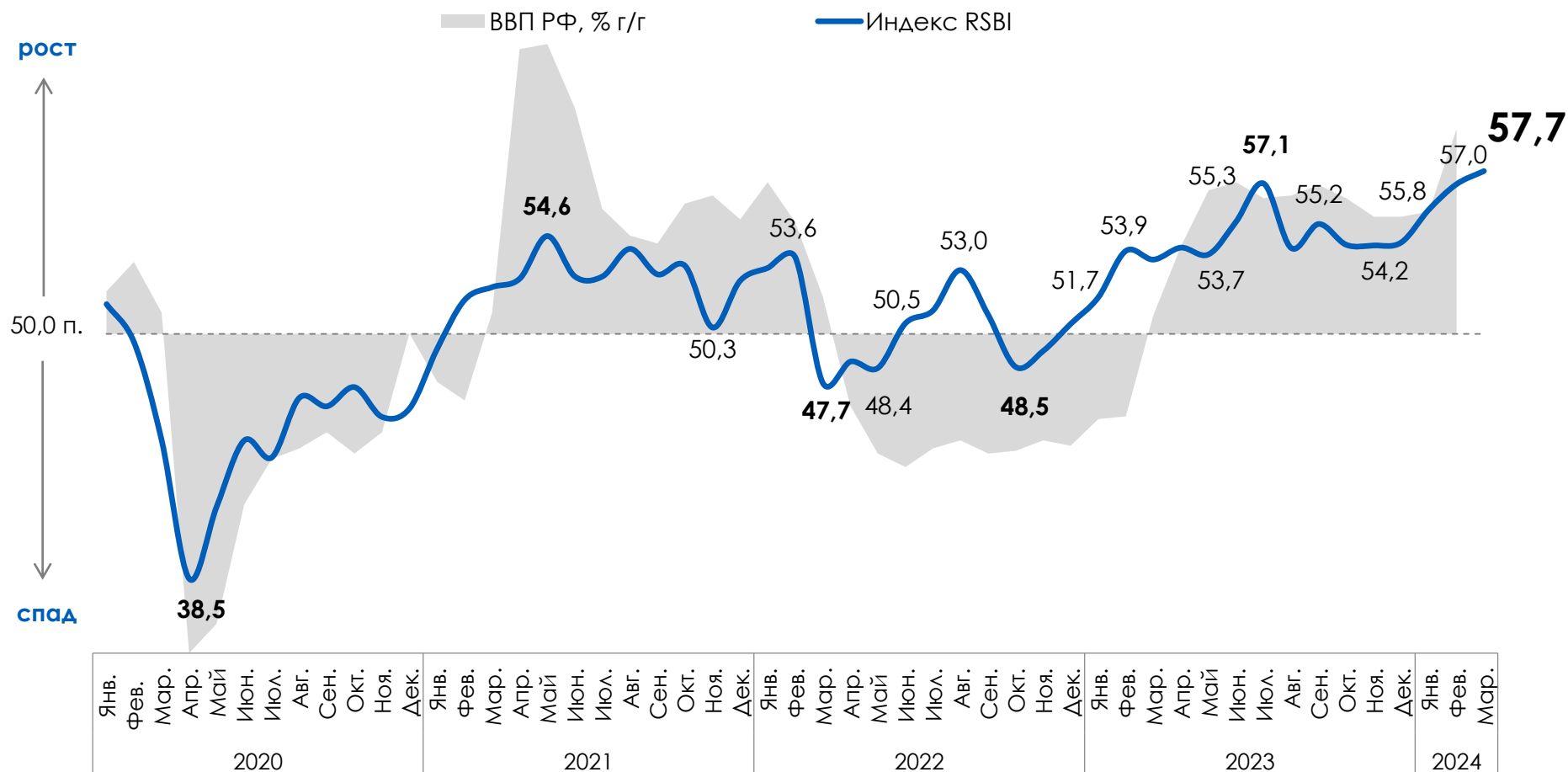
Индекс Опоры RSBI

Деловой активности малого и среднего бизнеса

Апрель 2024

Индекс RSBI на историческом пике – предпринимательская активность продолжает ускоряться

Динамика индекса RSBI и ВВП РФ

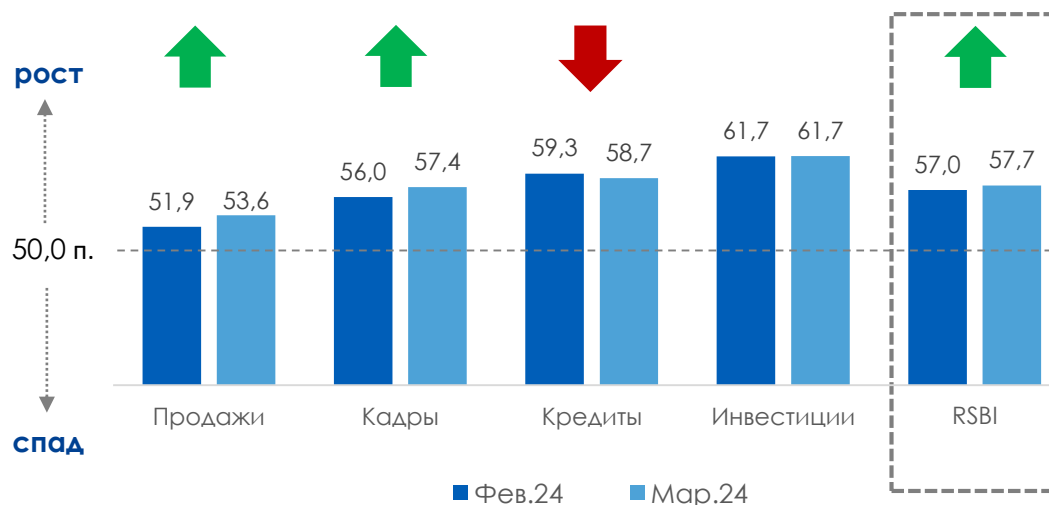


Из ключевых компонент RSBI снизились лишь Кредиты

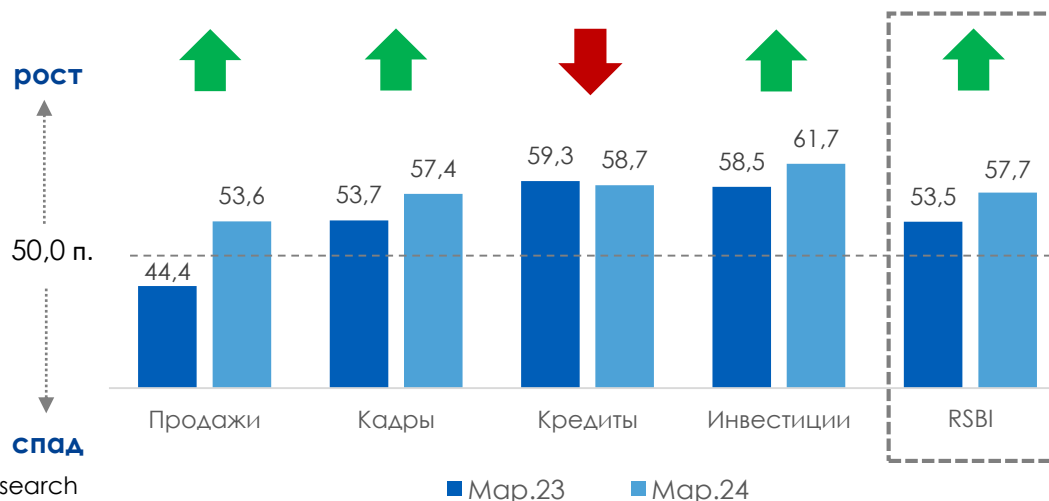
- Продажи: компонента обновила исторический максимум, закрепившись в зоне роста за счет повышения оптимизма в бизнесе
- Кадры: также обновила рекорды благодаря улучшению фактической ситуации с набором персонала
- Кредиты: единственная немного снизилась из-за сокращения доли одобрений и ослабления интереса бизнеса к кредитованию на фоне высоких ставок
- Инвестиции: осталась вблизи исторических максимумов за счет высоких фактических показателей и оптимистичных планов по расширению

Изменение индекса RSBI и его компонент, в пунктах

Изменение месяц к месяцу



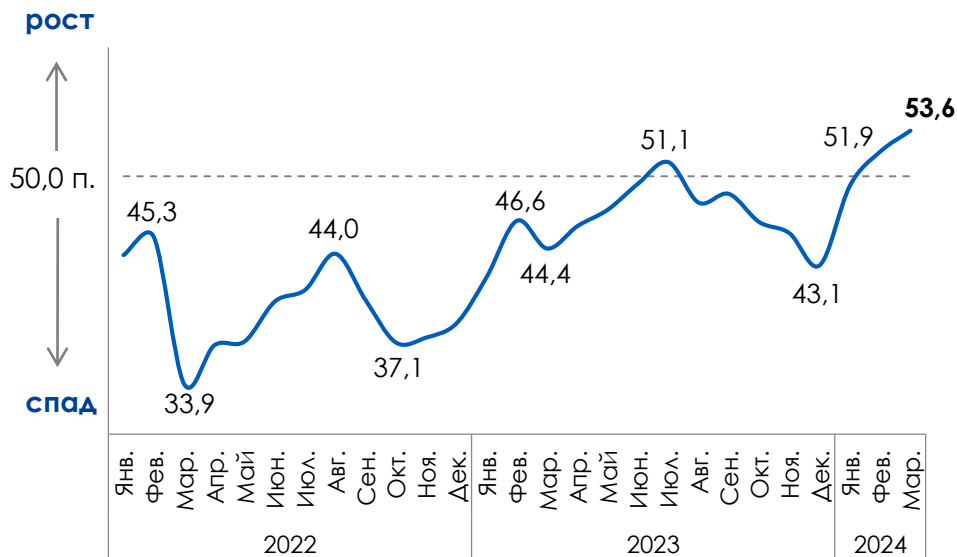
Изменение год к году



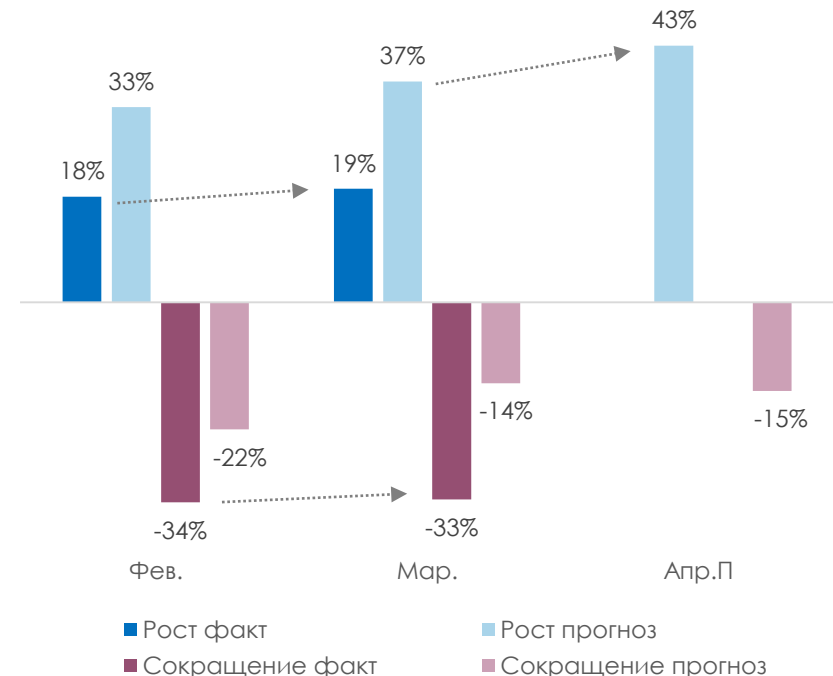
Компонента Продажи второй месяц подряд остается в зоне роста

- Компонента Продажи выросла до рекордных 53,6 пунктов, отражая заметное улучшение ситуации со сбытом
- Ожидания МСП крайне позитивны: 43% МСП ожидают роста выручки – это исторический максимум
- Фактическая ситуация также немного улучшилась: 19% респондентов сообщили об увеличении продаж – это вблизи максимумов за последние 2 года

RSBI Продажи



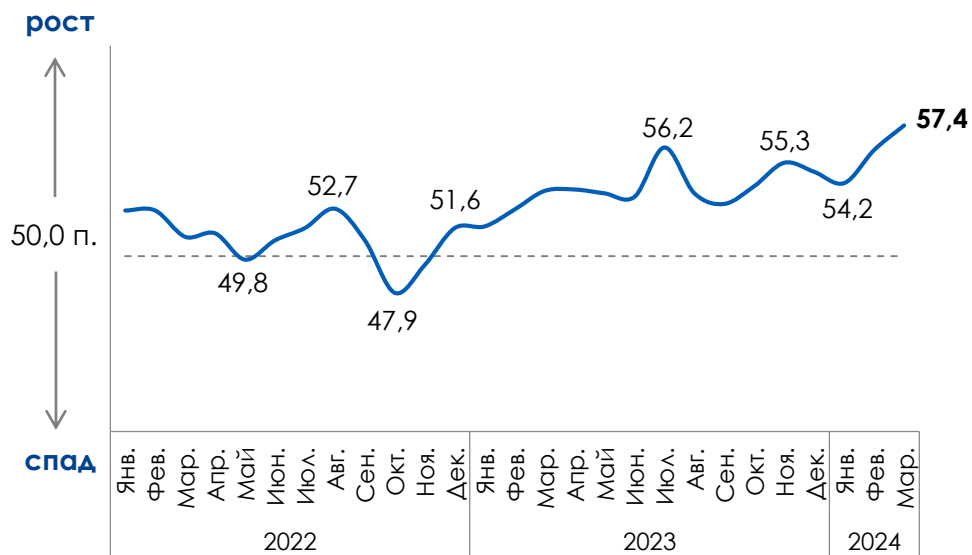
Доля МСБ, отметивших рост и падение выручки (отмечаются фактические и ожидаемые изменения показателя)



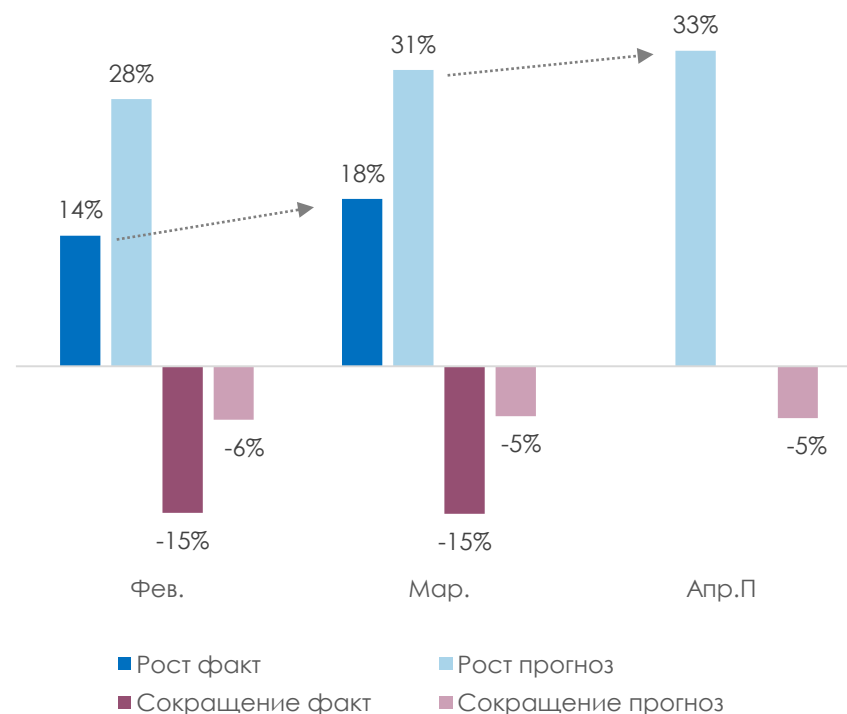
Активность по найму рекордно высокая

- Компонента Кадры также достигла исторического максимума, указывая на повышение активности в части найма
- 18% предпринимателей (+4 п.п. за мес.) сообщили о расширении штата, что стало самым высоким показателем за всю историю наблюдений. При этом уровень сокращений остался невысоким (15%)
- 33% МСП, на пике с июля, планируют расширять штат, отражая высокий оптимизм в отношении будущего

RSBI Кадры



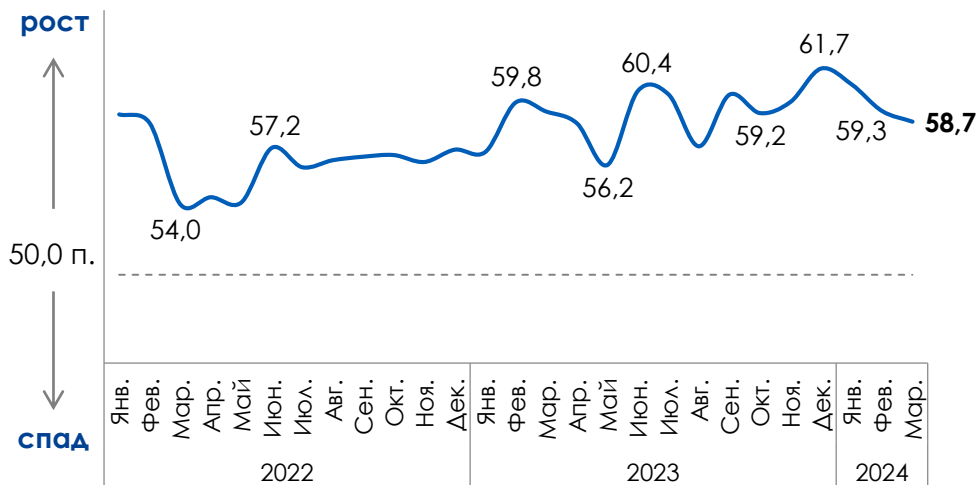
Доля МСБ, отметивших рост и сокращение персонала (отмечаются фактические и ожидаемые изменения показателя)



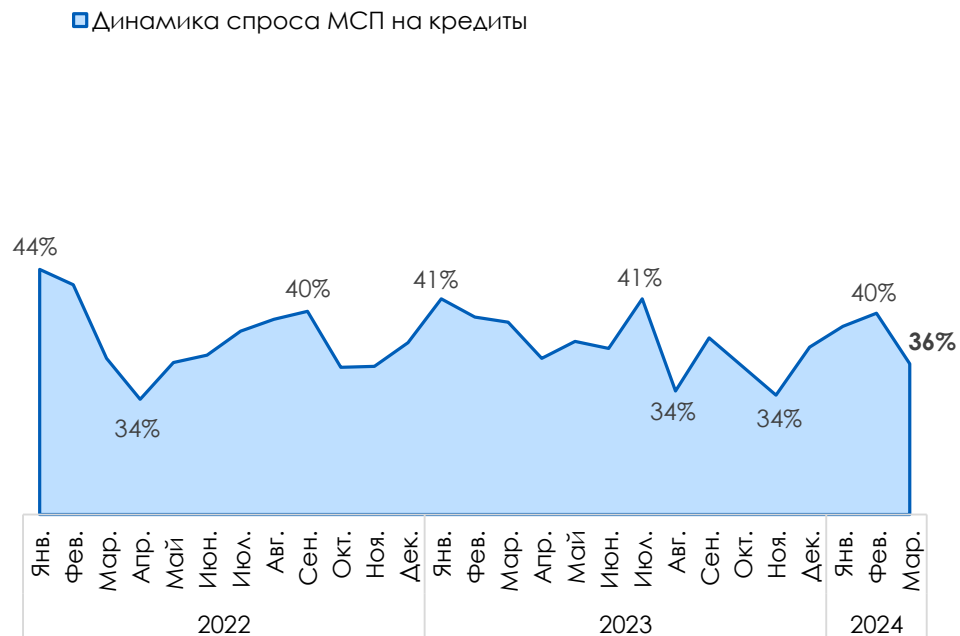
Компонента Кредиты немного ослабла – показатель на минимуме с августа

- Компонента Кредиты плавно снижается третий месяц подряд на фоне высокой ключевой ставки
- За месяц спрос на кредиты со стороны МСП сократился на 4 п.п., до 36%
- При этом 23% МСП (-1,2 п.п.) не заинтересованы в заемном финансировании по текущим ставкам, их доля остается у максимумов с весны 2022 года

RSBI Кредиты



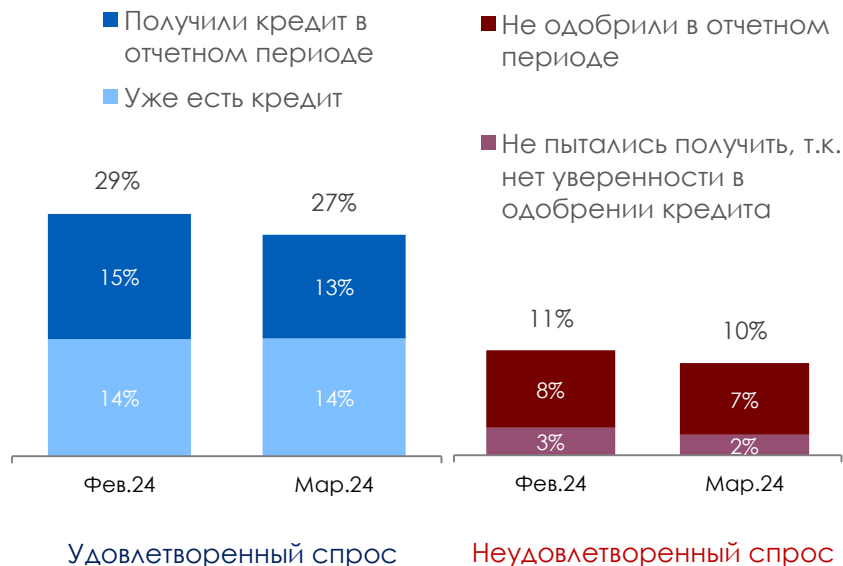
Динамика спроса на кредит



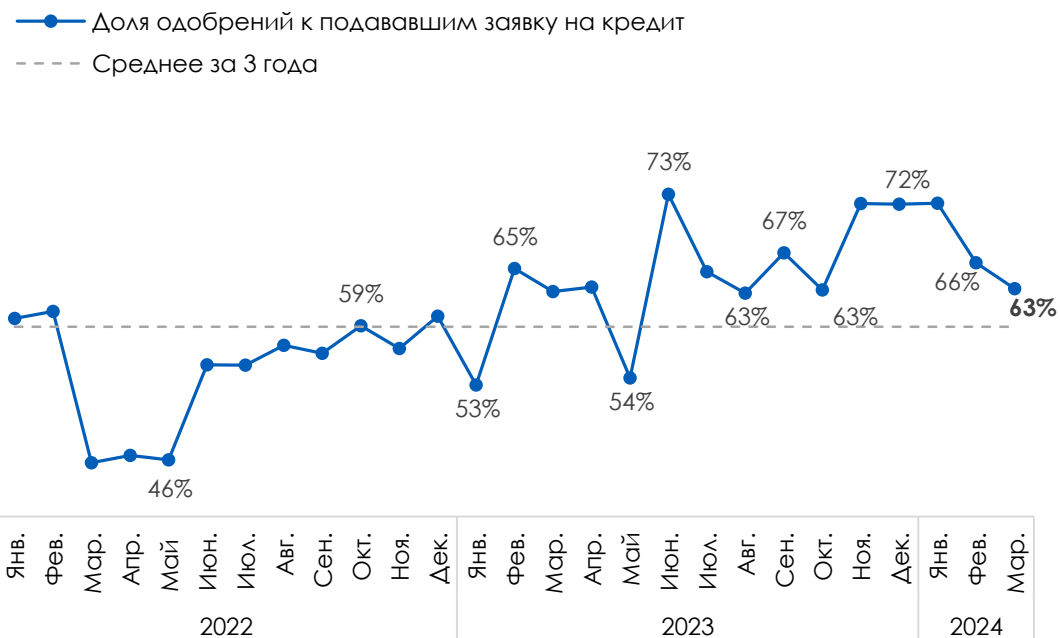
Доля одобрений сократилась до минимумов с лета 2023 года

- Совокупный удовлетворенный спрос на кредиты сократился до 27%: доля получивших кредит в марте снизилась до 13% (-2 п.п.) – это минимум с июня 2023 года
- Меньшее снижение процента тех, кто не сумел получить одобрение займа (с 8% до 7%) привело к откату доли одобрений до 63% (-3 п.п.), уровня минимумов за последние 10 месяцев

Отношение МСБ к доступности кредитов за последние 3 месяца



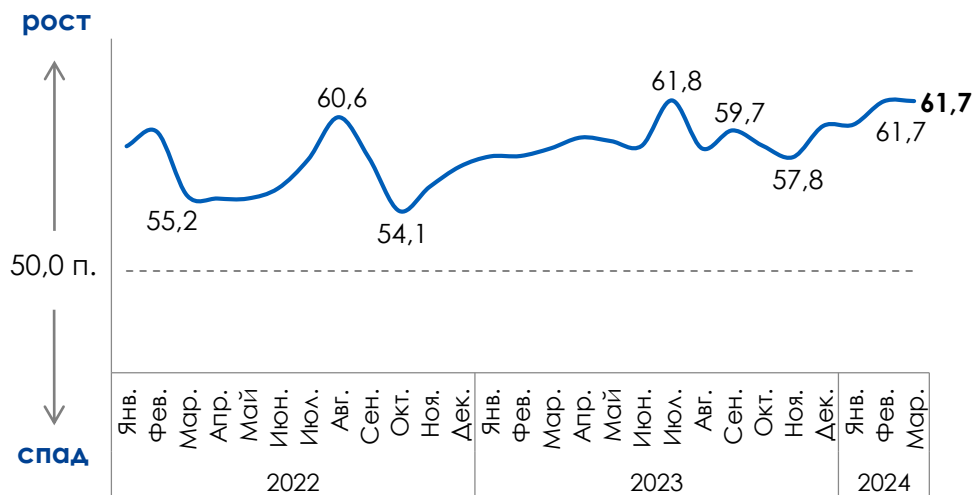
Доля одобрений на заявки по кредитам к числу их подавших



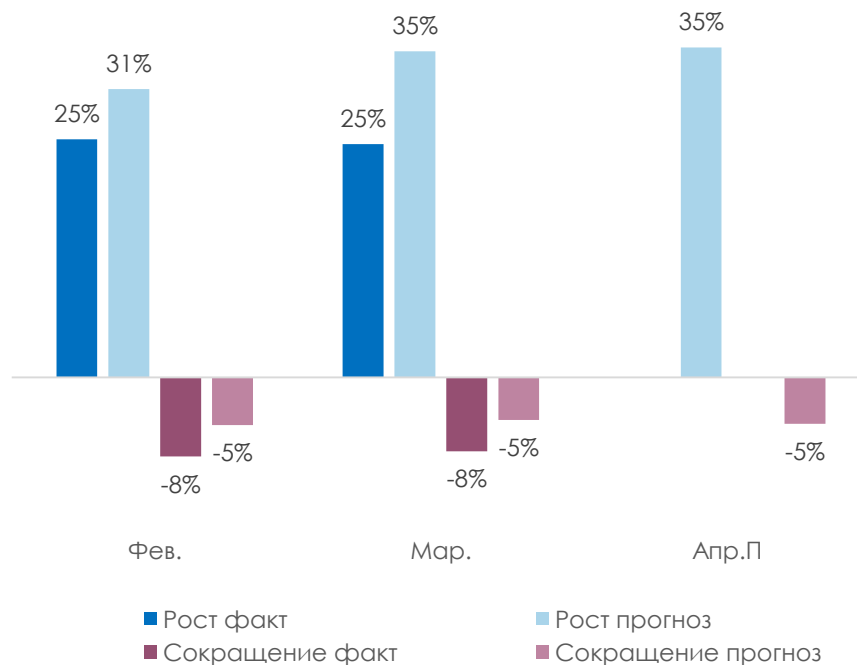
МСП по-прежнему склонны к активному расширению своего бизнеса

- Компонента Инвестиции за месяц практически не изменилась, отражая сохранение близких к рекордным темпов роста инвестактивности
- 25% МСП, как и в прошлом месяце, наращивали вложения в бизнес. 35% опрошенных планируют расширять свое дело, что является самым высоким показателем за всю историю наблюдений
- Высокий спрос и открывшиеся в связи с уходом иностранных компаний ниши способствуют масштабированию бизнеса

RSBI Инвестиции

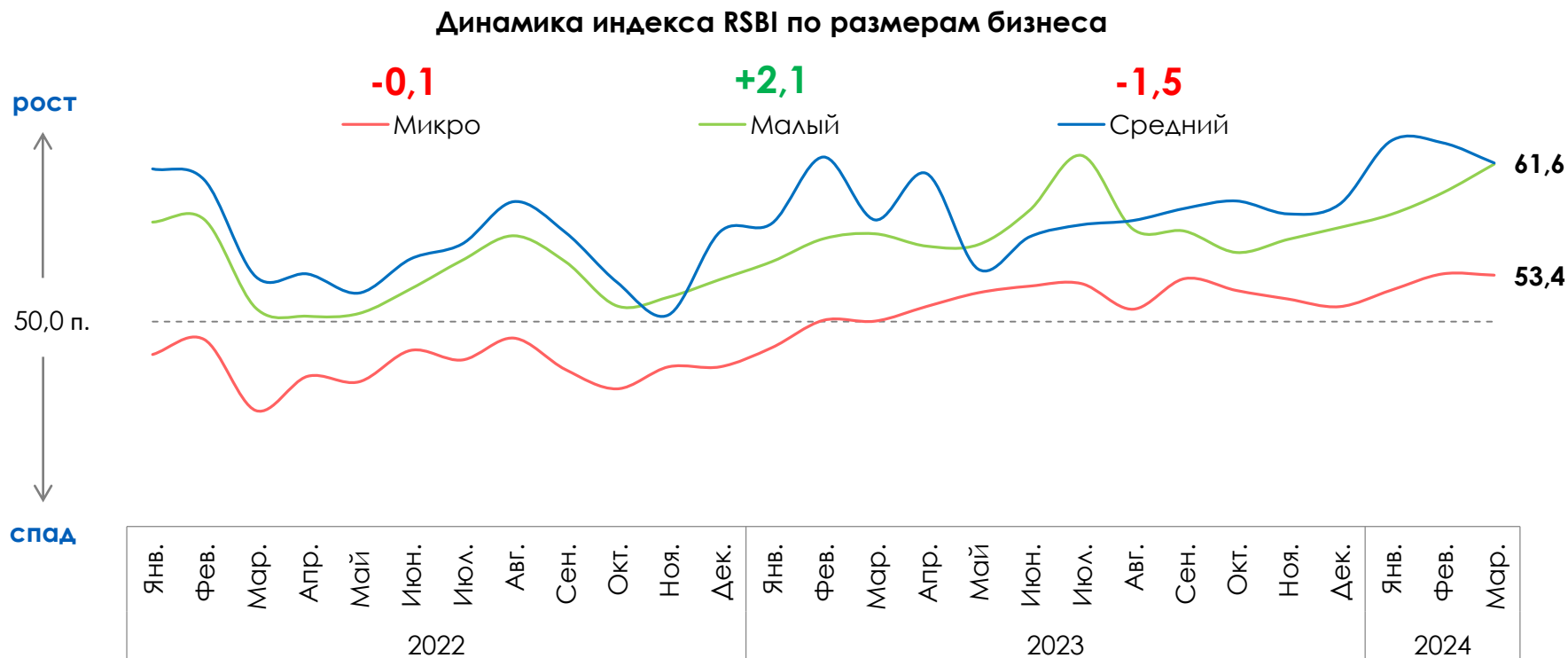


Доля МСБ, отметивших рост и сокращение инвестиций (отмечаются фактические и ожидаемые изменения показателя)



Индексы всех размеров бизнеса в зоне уверенного роста. Показатель малого бизнеса растет ускоренно

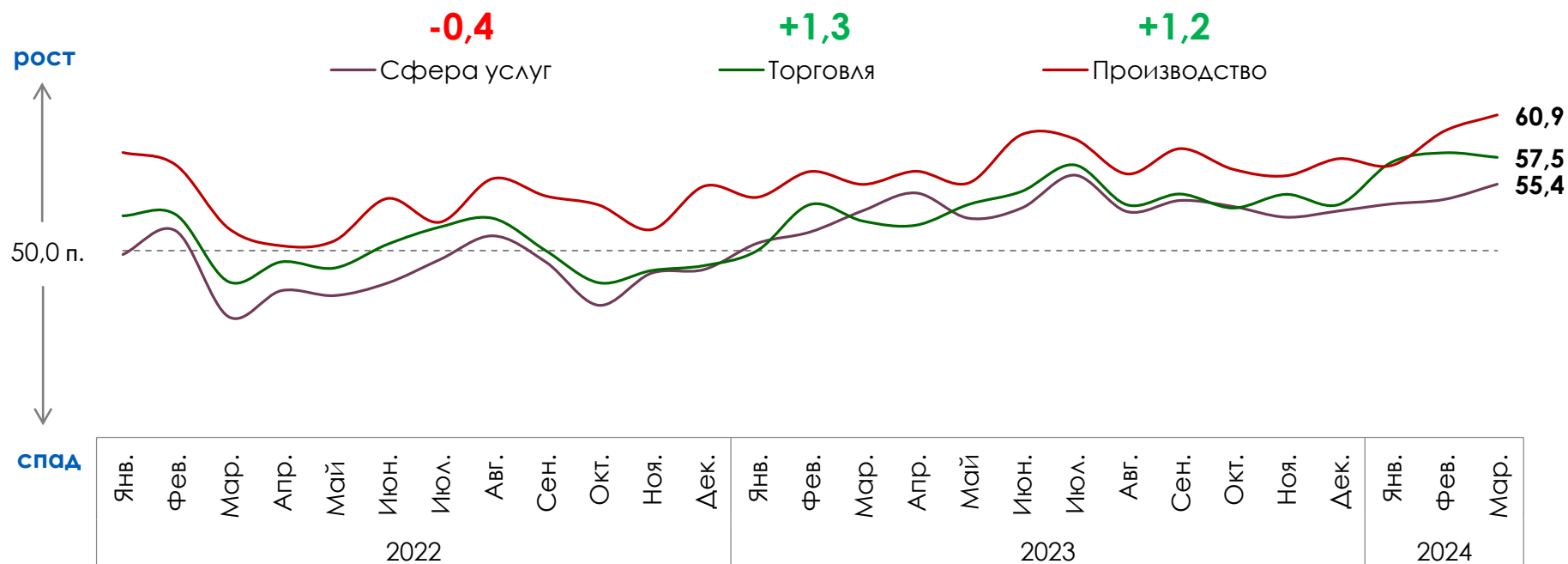
- Индекс малого бизнеса растет пятый месяц подряд за счет более уверенного улучшения ситуации с продажами, как фактическими, так и ожидаемыми, а также более оптимистичных планов по найму
- Индекс среднего бизнеса, напротив, снизился из-за ухудшения ситуации с фактическим сбытом, сравнявшись с индексом малого бизнеса. RSBI микробизнеса чуть снизился из-за меньшей доступности финансирования (уровень одобрений кредитов лишь 53%) и большего пессимизма в части расширения своего бизнеса



По видам деятельности также все индексы находятся в области уверенного роста

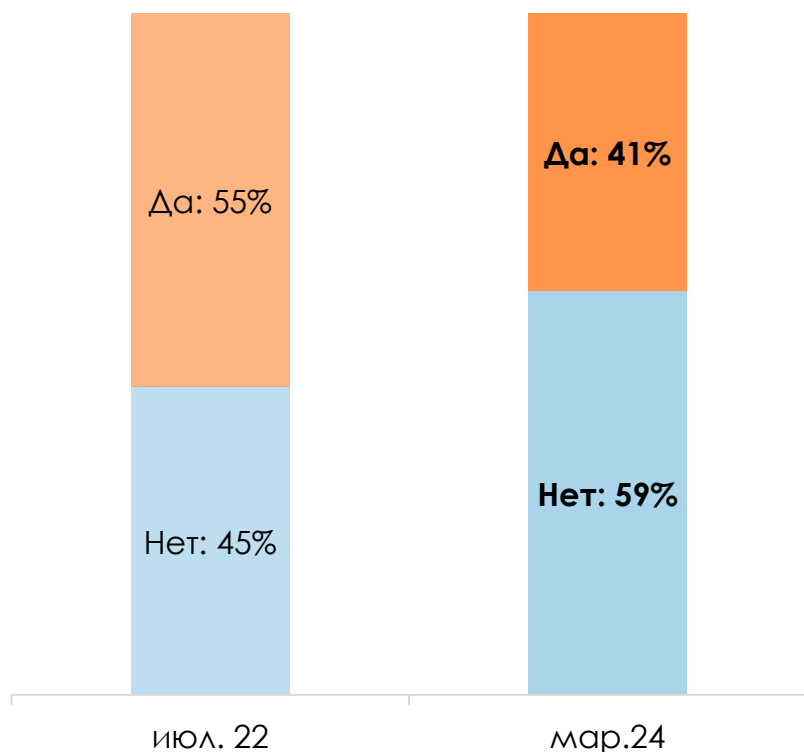
- Рост показали индексы производства и сферы услуг: в обоих секторах существенно повысились ожидания МСП в части продаж. Вместе с тем, у производства драйвером также стал рост найма
- Немного ослабился индекс в секторе торговли из-за снижения уровня одобрений в кредитовании и спада ожиданий в части инвестиций

Динамика индекса RSBI по видам деятельности



Меньше предпринимателей сообщили о проведении проверок со стороны надзорных органов

Проводились ли за последний год проверки вашей компании?



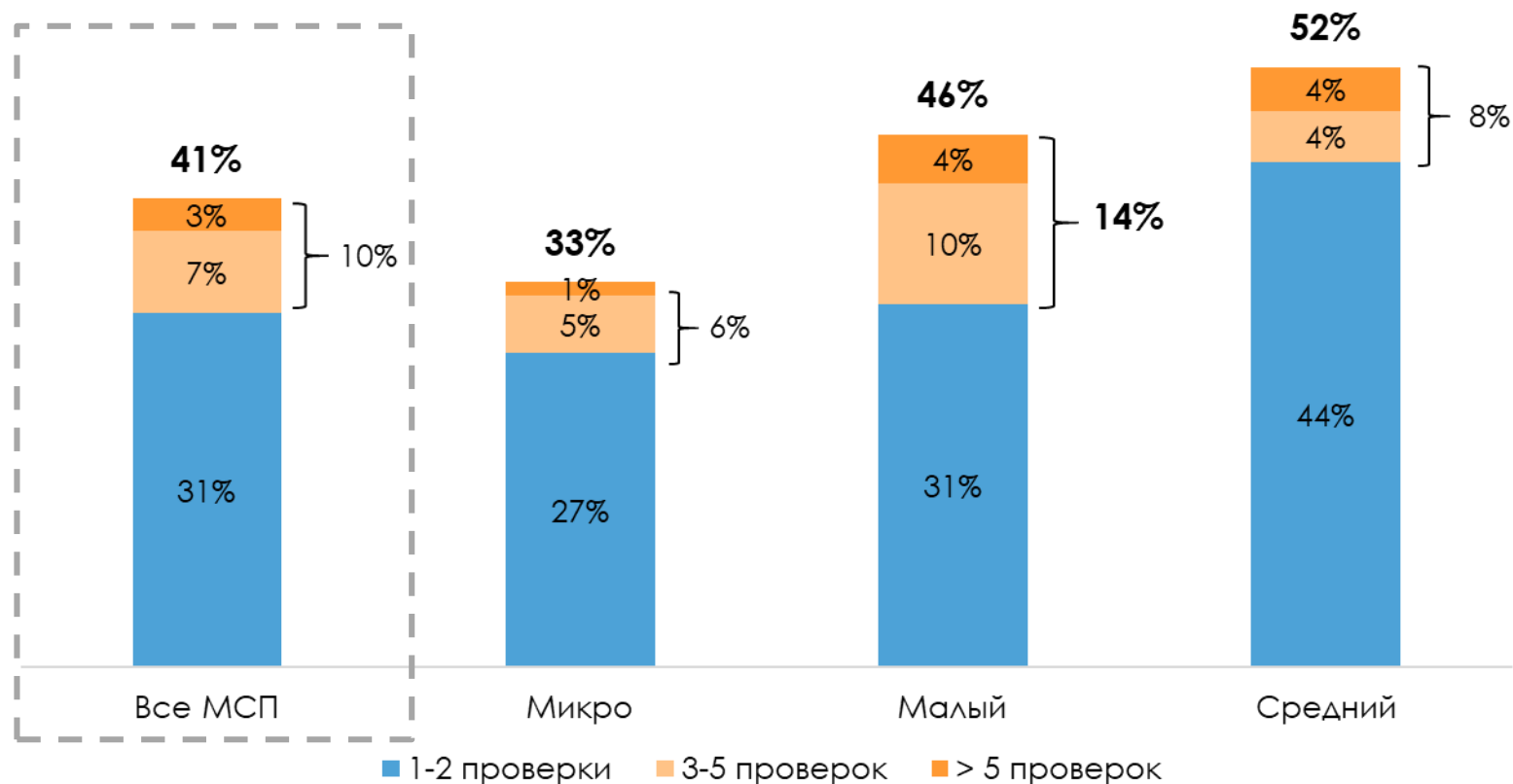
Какие контролирующие органы Вас проверяли?



- Снижение доли проверяемых МСП связано с сокращением проверок со стороны налоговых органов, обусловленных, в свою очередь, цифровизацией и предпроверками компаний
- Выросло число МСП, отмечающих проверки Трудовой инспекции, что может быть вызвано проверкой возможной подмены трудовых отношений сотрудничеством с самозанятыми

Чаще других проверки проходит малый бизнес

Проводились ли за последний год проверки вашей компании?

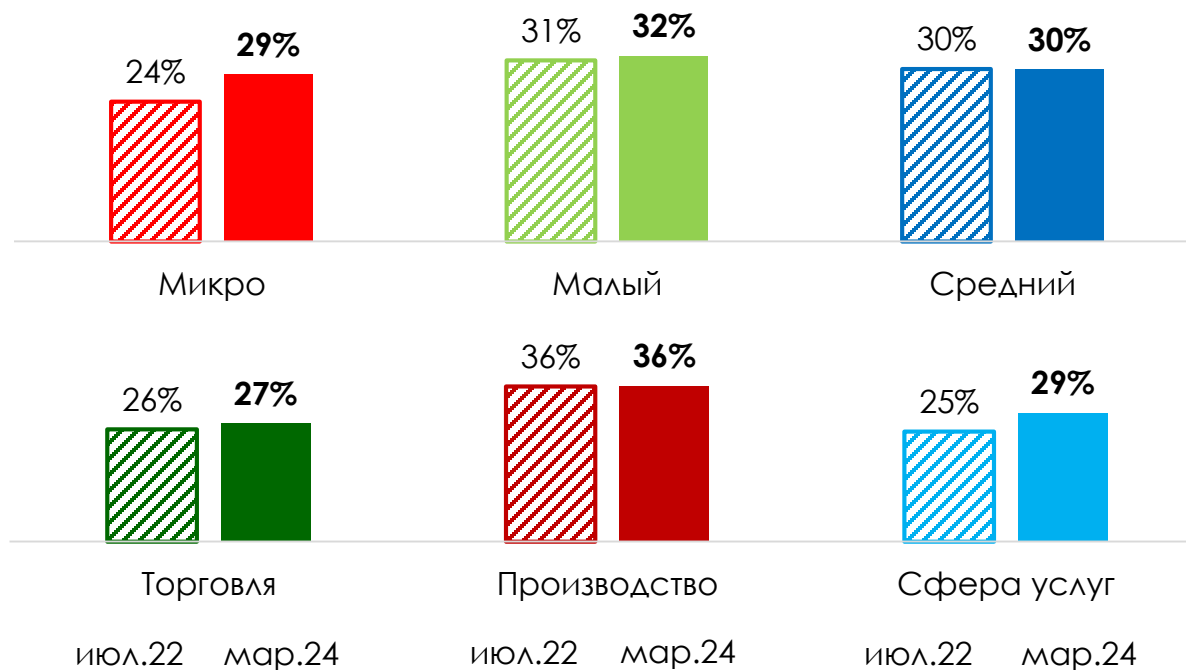
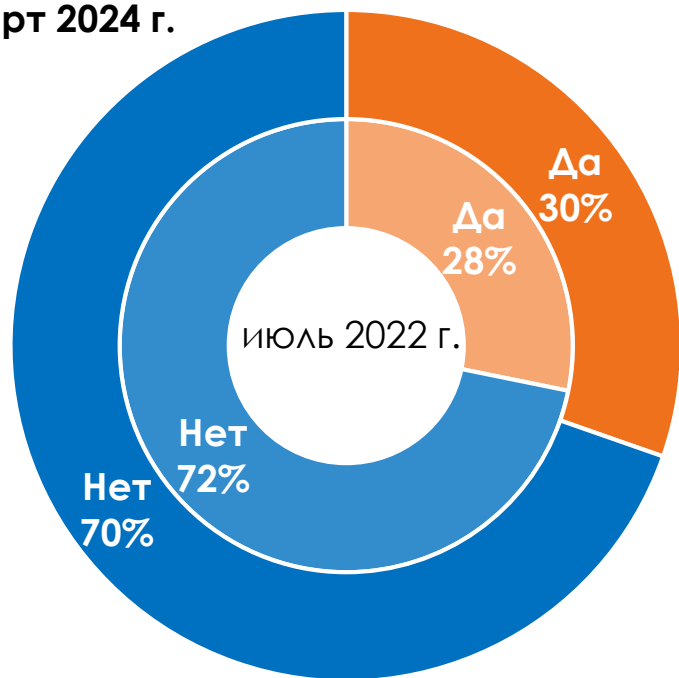


- Чуть менее половины МСП сообщают о проверках, в большей степени проверки затрагивают средний бизнес
- В основном МСП проверяют не чаще 1-2 раз в год. Более интенсивны проверки у малого бизнеса — 14% предпринимателей сообщили о 3 и более проверках

Доля МСП, у которых были выявлены нарушения, за 2 года осталась на схожем уровне

Были ли выявлены нарушения по итогам проверки (среди тех, у кого проводились проверки)?

март 2024 г.

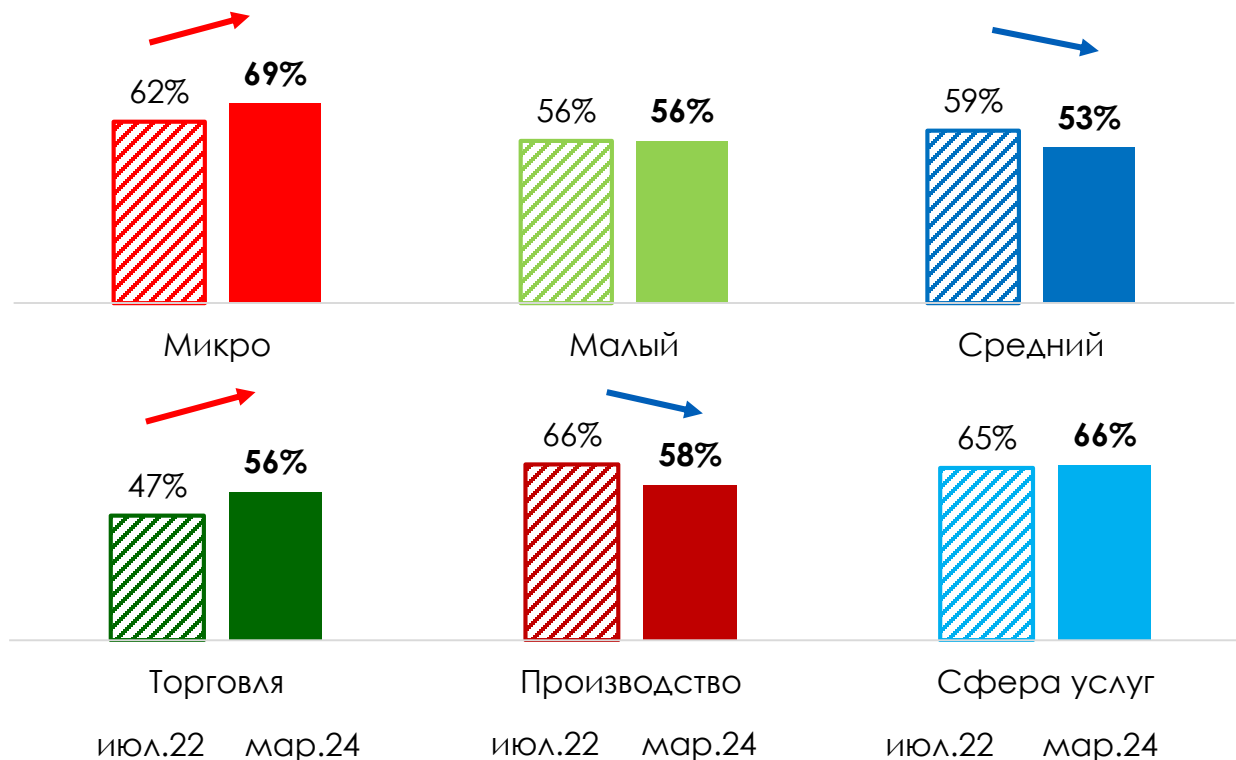
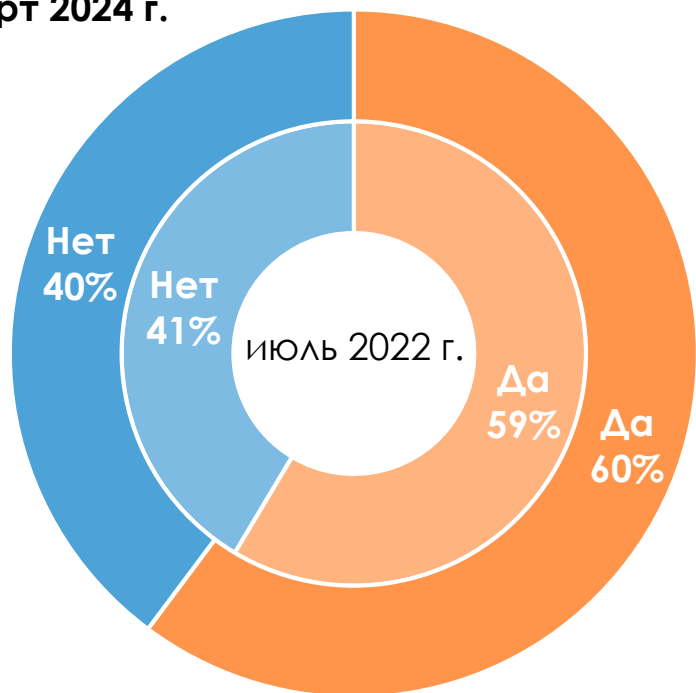


- Доля микрокомпаний, у которых выявлены нарушения, выросла до 29%
- В отраслевом разрезе чаще других нарушения выявлялись у производственных компаний

Чаще штрафы стали платить МСП в сегменте микробизнеса и торговли

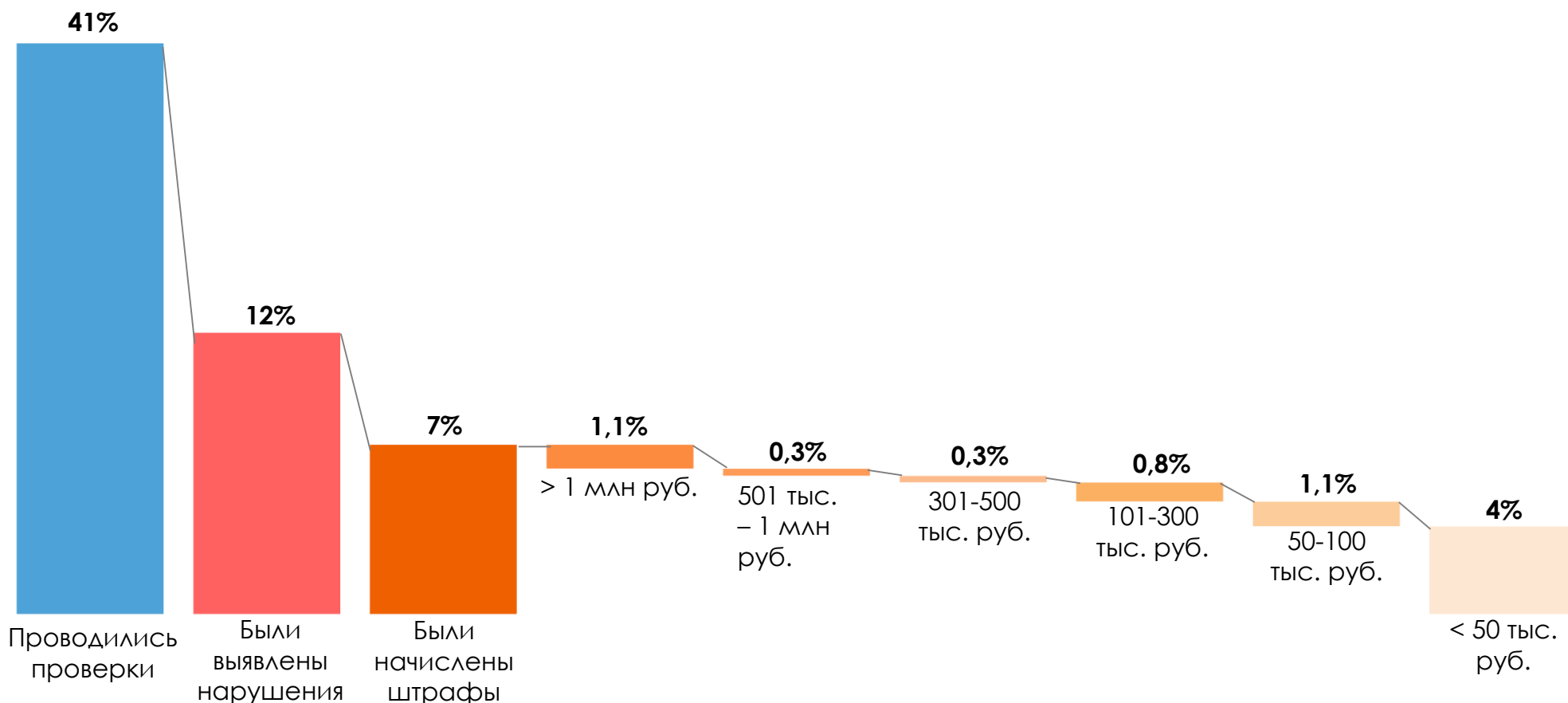
Были ли начислены штрафы за выявленные нарушения
(среди тех, у кого были выявлены нарушения по итогам проверки)?

март 2024 г.



- Доля компаний, заплативших штрафы по итогам обнаружения у них нарушений, также демонстрирует устойчивость, на уровне 59-60%. За 2 года микро бизнес также стал и чаще платить штрафы (+7 п.п. за 2 года)

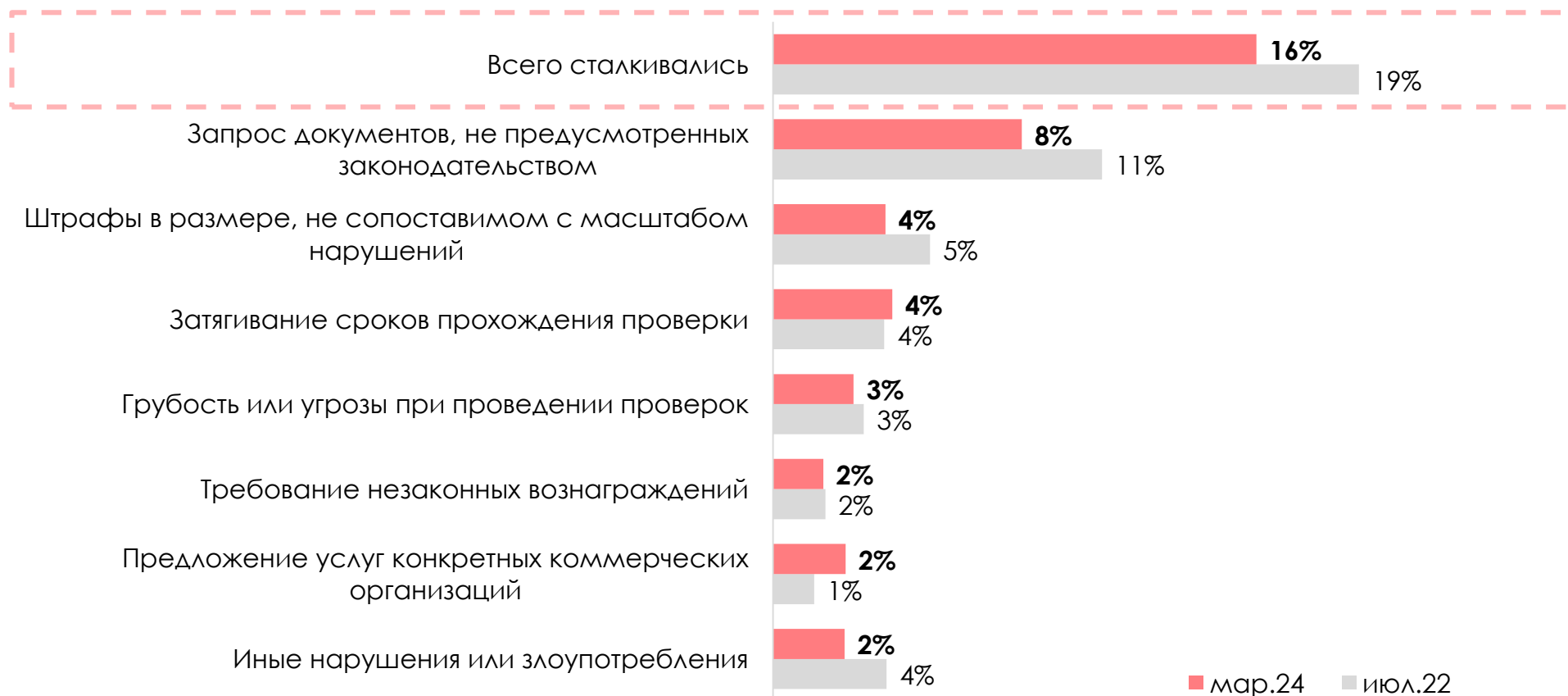
Распределение результатов проверок МСП в прошлом году



- Штрафы по итогам проверок были начислены 7% МСП
- Подавляющее большинство штрафов – менее 50 тыс. руб.
- Для 1% МСП сумма штрафов превысила 1 млн руб., что было свойственно более крупному бизнесу

МСП стали реже сталкиваться с нарушениями со стороны должностных лиц

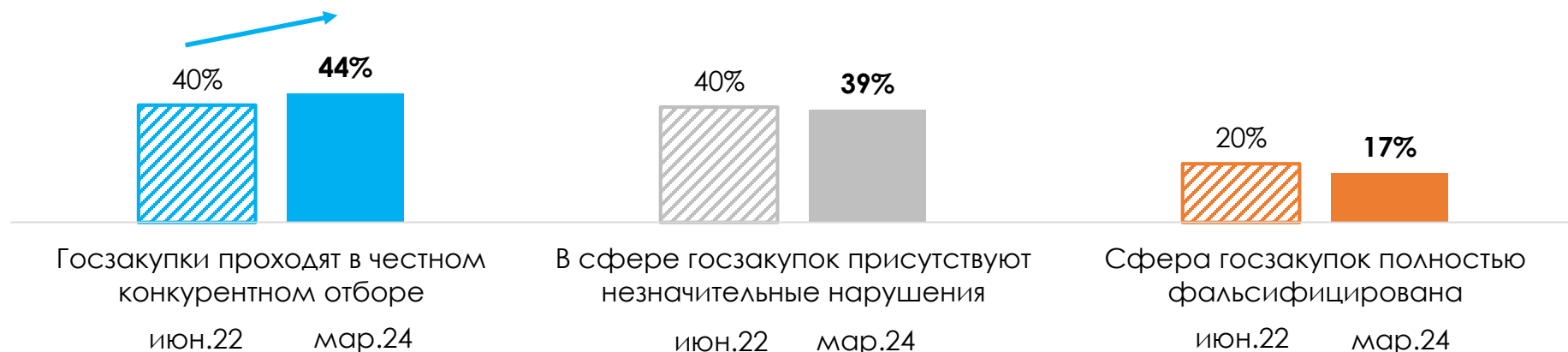
Сталкивались ли вы за последний год со следующими нарушениями со стороны должностных лиц?



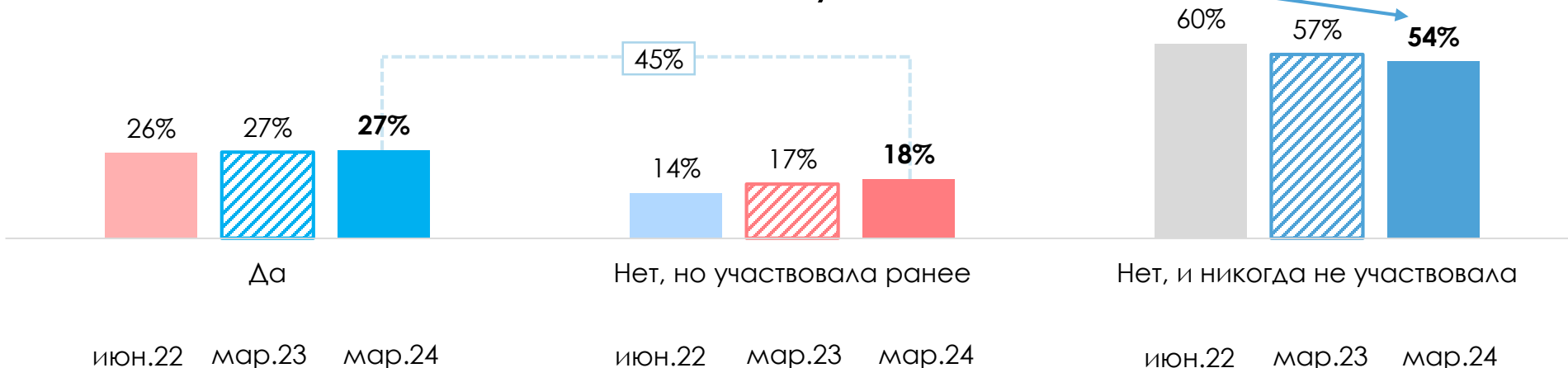
- Самые частые нарушения стали происходить реже, что может быть связано с цифровизацией контрольных мероприятий

Доля компаний с опытом участия в госзакупках выросла, оценка качества их проведения улучшилась

Как Вы, в целом, оцениваете сферу госзакупок (среди тех, кто когда-либо участвовал в госзакупках)?



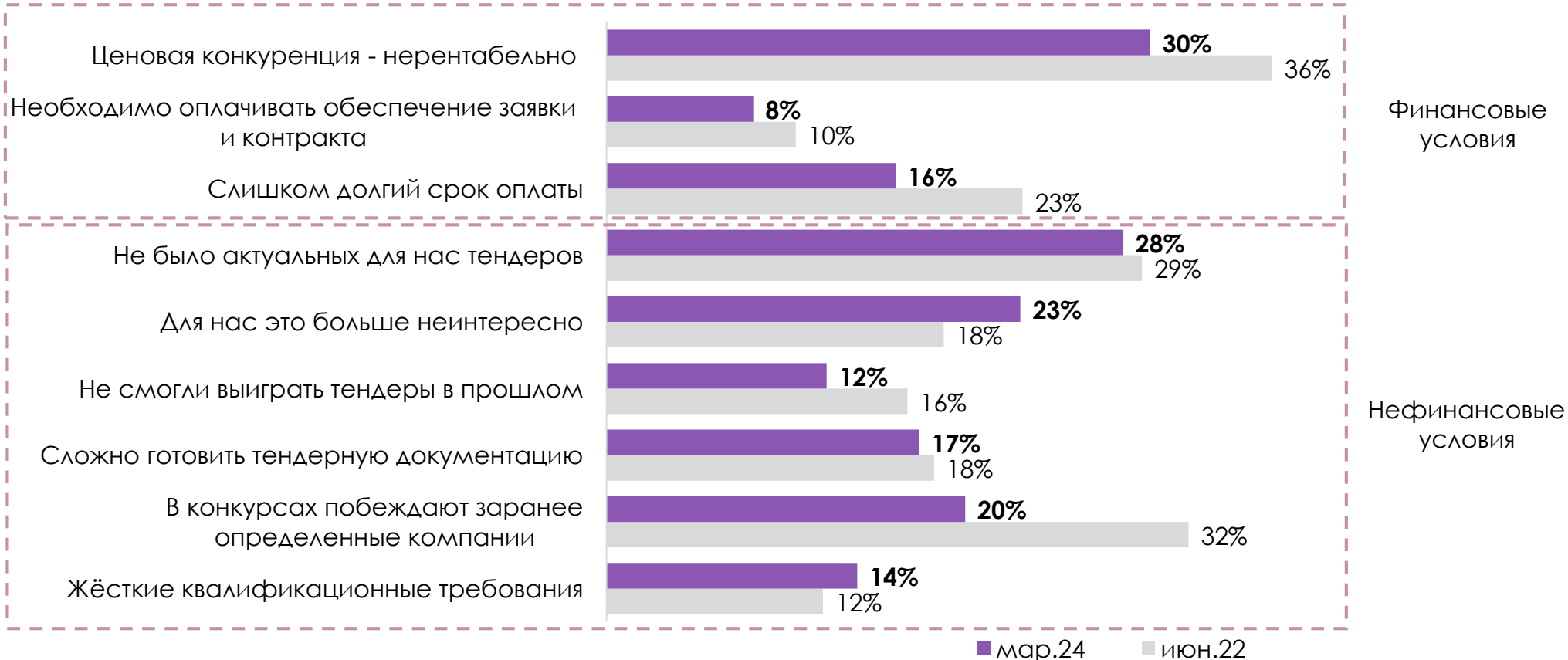
Участвовали ли Вы в госзакупках последний год?



- За 2 года улучшилась ситуация с проведением госзакупок. Рост прозрачности связан с цифровизацией бизнес-процессов закупочных процедур

Существенно сократилось восприятие госзакупок как процесса, победитель которого заранее predetermined

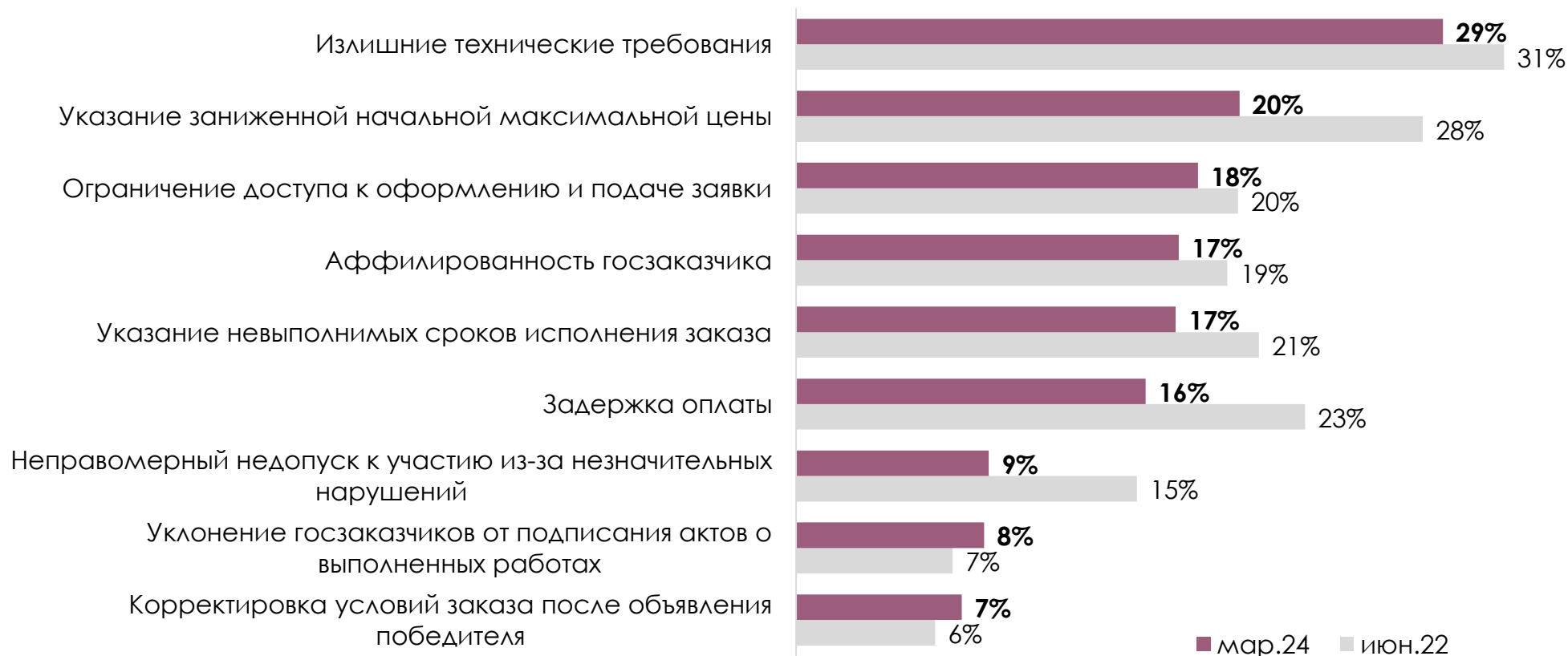
Почему Вы не участвовали в госзакупках последний год
(среди тех, кто не участвовал в госзакупках последний год, но участвовал ранее)?



- Почти вдвое меньше компаний выделило в качестве проблемы длительные сроки оплаты, а также выбор в тендерах заранее определённых компаний

МСП отмечают меньше нарушений процедур госзакупок

С какими видами нарушений процедуры госзакупок Вы столкнулись за последний год (среди тех, кто участвовал в госзакупках последний год)?



- Каждая пятая компания отмечает, что заказчики излишне ограничивают требования к поставщикам

Приложение 1. Фактические и ожидаемые значения компонент индекса RSBI за февраль и март 2024 г.

			RSBI общий	RSBI микро- бизнес	RSBI малый бизнес	RSBI средний бизнес	RSBI торговля	RSBI производство	RSBI сфера услуг	RSBI молодежный	RSBI женское предпр-во
Продажи	Фактическое значение	март	42,9	38,5	47,2	46,4	41,0	47,5	41,7	50,9	42,2
		февраль	42,0	37,2	45,0	51,3	39,3	46,4	41,9	46,3	41,5
	Ожидаемое значение	март	64,2	60,2	69,0	63,8	65,7	65,4	61,6	69,7	63,4
		февраль	61,8	61,2	61,8	64,2	65,3	60,6	58,6	70,4	63,7
Кадры	Фактическое значение	март	51,0	47,3	53,3	58,5	51,2	52,7	49,6	58,1	51,7
		февраль	49,2	46,5	51,6	51,7	49,3	49,1	49,0	54,6	49,0
	Ожидаемое значение	март	63,8	60,4	68,0	63,7	61,8	68,3	62,8	67,9	63,2
		февраль	62,9	60,4	63,4	71,6	61,5	65,0	63,1	65,8	62,1
Кредиты	Фактическое значение	март	58,7	53,2	63,1	65,7	60,5	62,2	54,0	60,2	61,1
		февраль	59,3	53,6	63,6	67,7	62,4	62,9	53,0	59,8	60,9
Инвестиции	Фактическое значение	март	58,4	54,7	61,8	62,1	56,1	63,0	57,7	62,3	55,5
		февраль	58,4	54,7	60,9	64,8	58,4	63,3	54,7	61,0	57,9
	Ожидаемое значение	март	65,0	61,5	67,8	69,5	64,6	67,7	63,4	70,0	61,5
		февраль	65,0	62,3	67,5	67,4	65,4	68,1	62,1	67,2	62,7

Спасибо за внимание!

Подробнее с материалами вы сможете ознакомиться на странице нашего сайта:



<https://www.psbank.ru/Business/RSBI>

