

Результаты за ноябрь  
2021 года

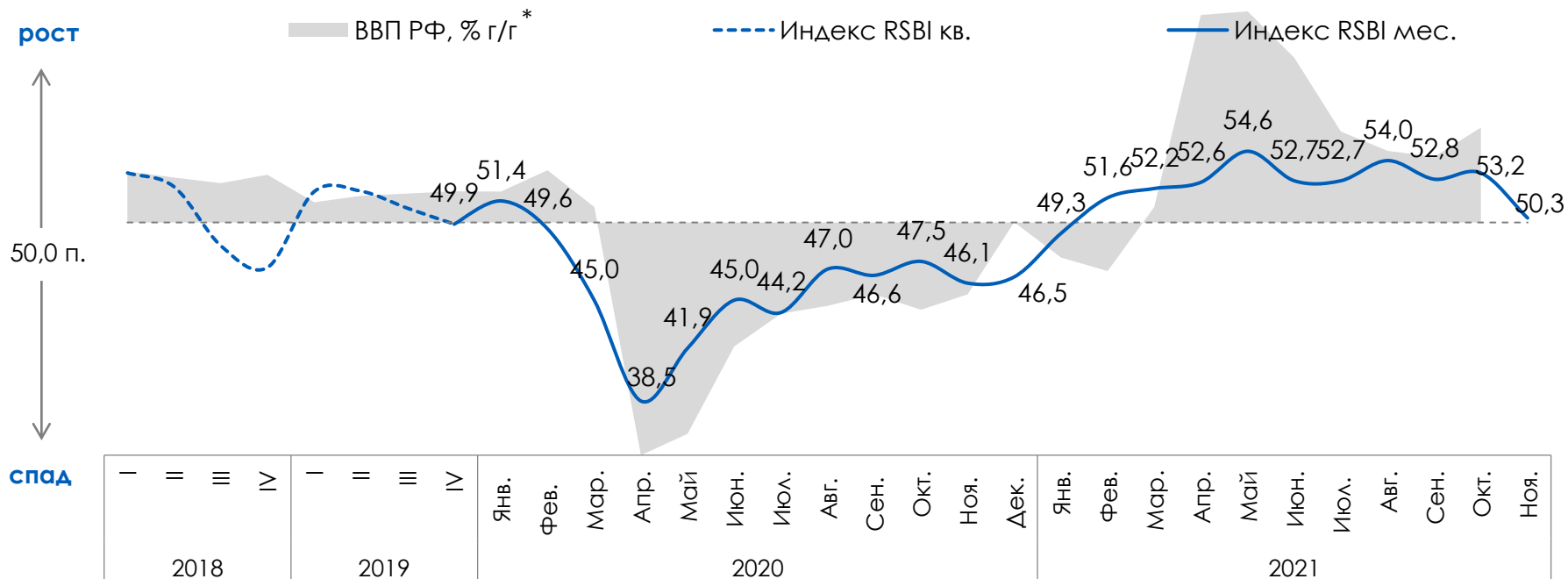
# Индекс Опоры RSBI

## Деловой активности малого и среднего бизнеса

Декабрь 2021 г.

В ноябре индекс RSBI опустился к нейтральному уровню. Выше 50 п. он удерживается за счет высокой доступности кредитов и инвестиционной активности бизнеса

Динамика индекса RSBI и ВВП РФ



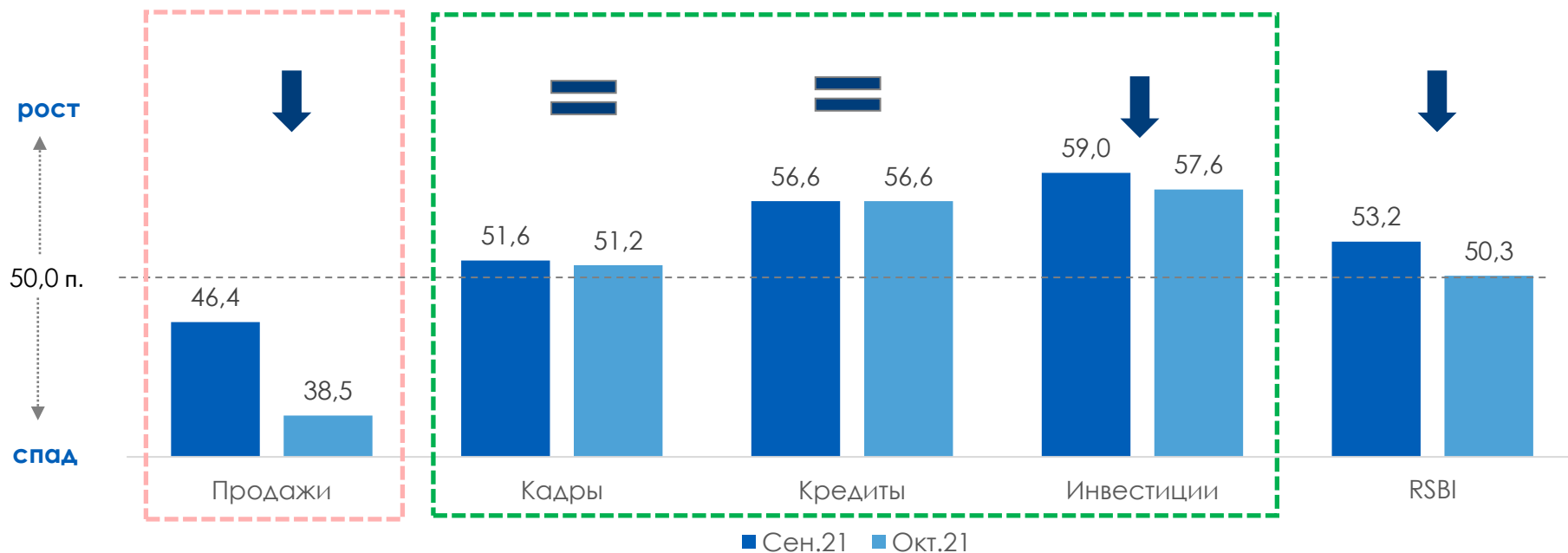
\* - с 2020 по данным Минэкономразвития

- Индекс снизился по сравнению с октябрём с 53,2 до 50,3 пунктов
- Резкое сокращение произошло из-за значительного снижения выручки и прогнозов по выручке МСБ на ближайшие 3 месяца

# Компонента Продажи потеряла почти 8 пунктов за месяц

- За удержание индекса выше 50 п. отвечали компоненты Кредиты и Инвестиции, сохраняющиеся в зоне роста
- Компонента Кадры находится вблизи нейтрального уровня
- Продажи снизились на 7,9 пунктов, указывая как на текущие проблемы со сбытом, так и на ожидаемое снижение выручки в ближайшие месяцы

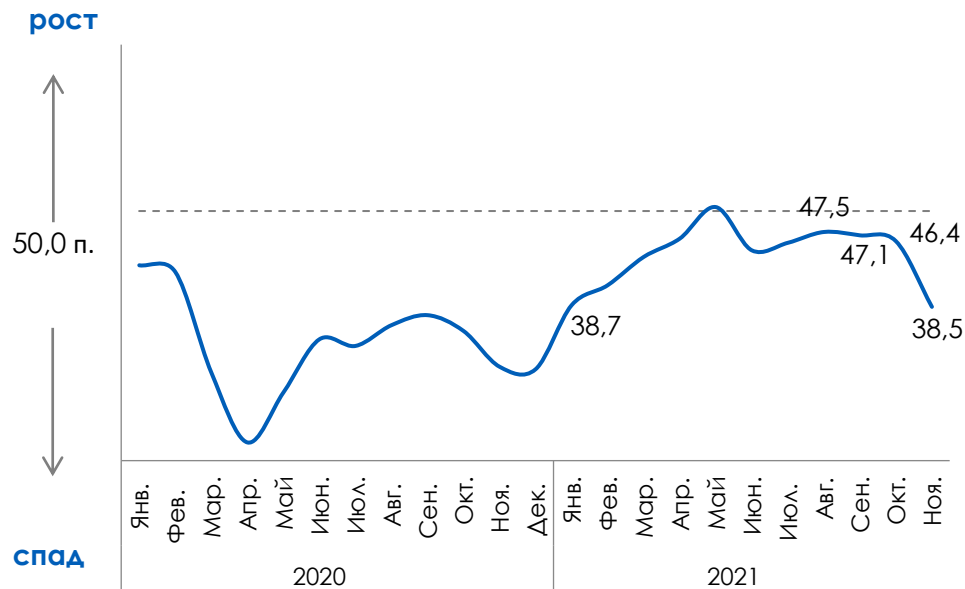
Изменение индекса RSBI и его компонент, в пунктах



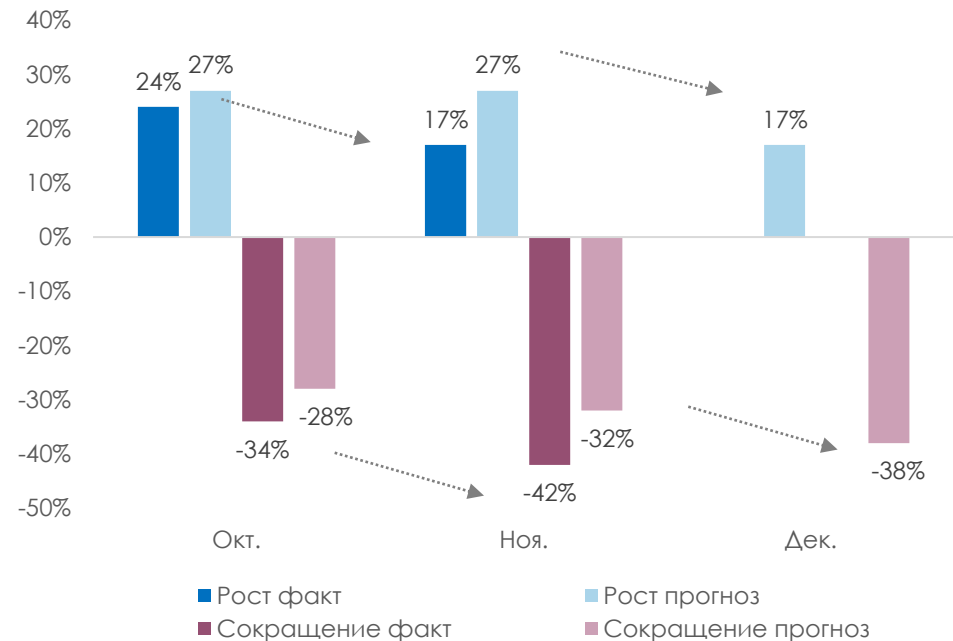
# Компонента Продажи резко снизилась за последний месяц

- Снизились как фактические, так и ожидаемые значения компоненты
- Рост выручки отметили 17% МСБ против 24% в прошлом месяце, а сокращения 42% МСБ против 34% в октябре
- Больше предпринимателей стало опасаться снижения выручки в ближайшие месяцы, - их доля достигла 32% против 28% в октябре, прогнозы по росту сократились с 27% до 17%

## RSBI Продажи



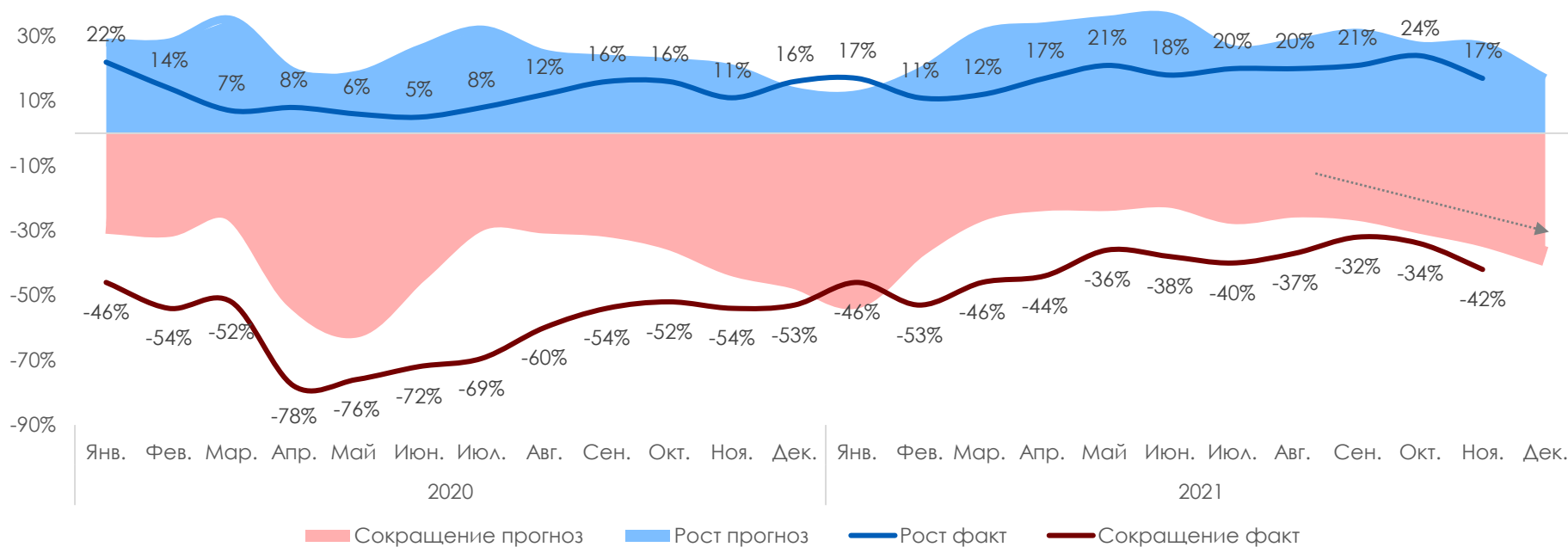
## Доля МСБ, отметивших рост и падение выручки (отмечаются фактические и ожидаемые изменения показателя)



# Снижающиеся с лета ожидания по продажам в ноябре подтвердились фактическим сокращением выручки

- Число предпринимателей, ожидающих сокращения выручки, росло с лета и в ноябре достигло уровней начала года
- Мы полагаем, что причина снижения как фактических, так и ожидаемых величин в усилении неопределённости в экономике. Исходя из конъюнктурных вопросов мы видим, что МСБ сталкиваются с перебоями с поставками и ростом цен на комплектующие и логистику, что непосредственно сказывается на продажах

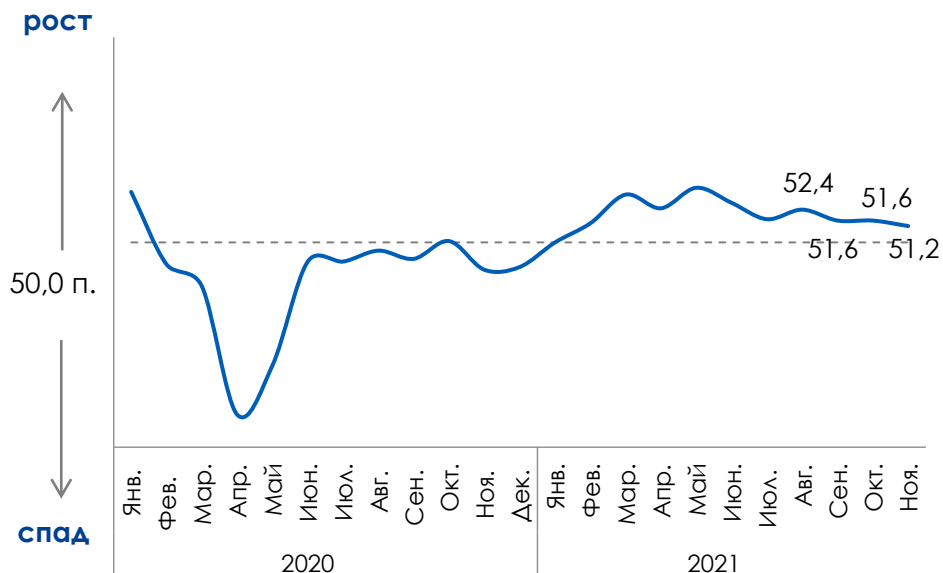
**Динамика фактических и ожидаемых значений продаж**



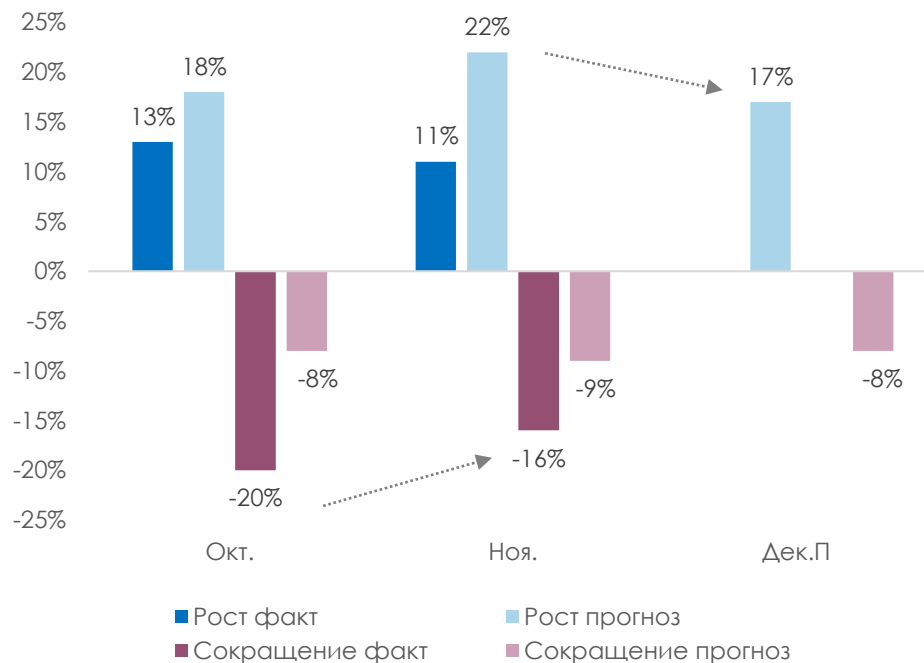
# Компонента Кадры практически не изменилась: ухудшение ожиданий компенсировано ростом фактических значений

- Доля МСБ, сокращающих штат, снизилась к уровням сентября. Нарращивали штат 11% опрошенных (против 13% в октябре), а сокращали - 16%, что меньше, чем 20% месяцем ранее
- Однако ухудшились кадровые прогнозы предпринимателей: увеличивать штат в ближайшие месяцы планируют только 17% против 22% в ноябре

## RSBI Кадры



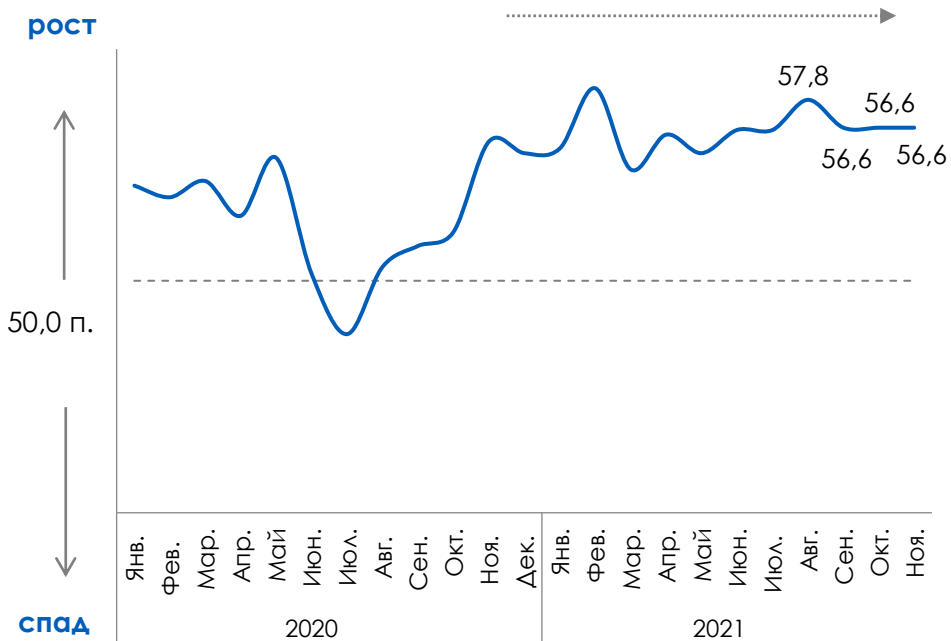
## Доля МСБ, отметивших рост и сокращение персонала (отмечаются фактические и ожидаемые изменения показателя)



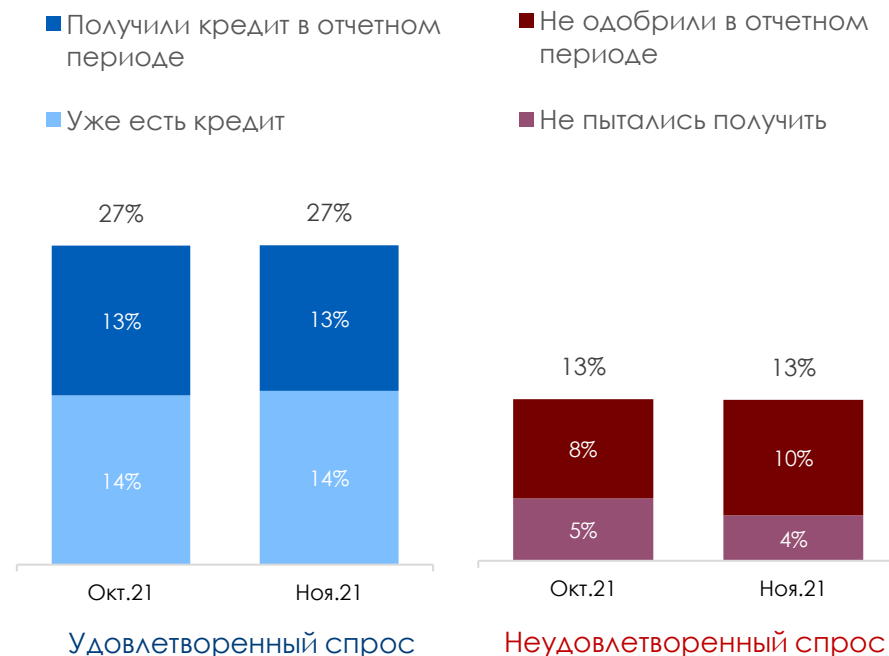
# Компонента Кредиты стабильна 3 месяц подряд

- Компонента Кредиты не изменилась. Она удерживается на уровне или выше 55 пунктов с начала года, что свидетельствует о стабильно высокой доступности займов для предпринимателей

## RSBI Кредиты



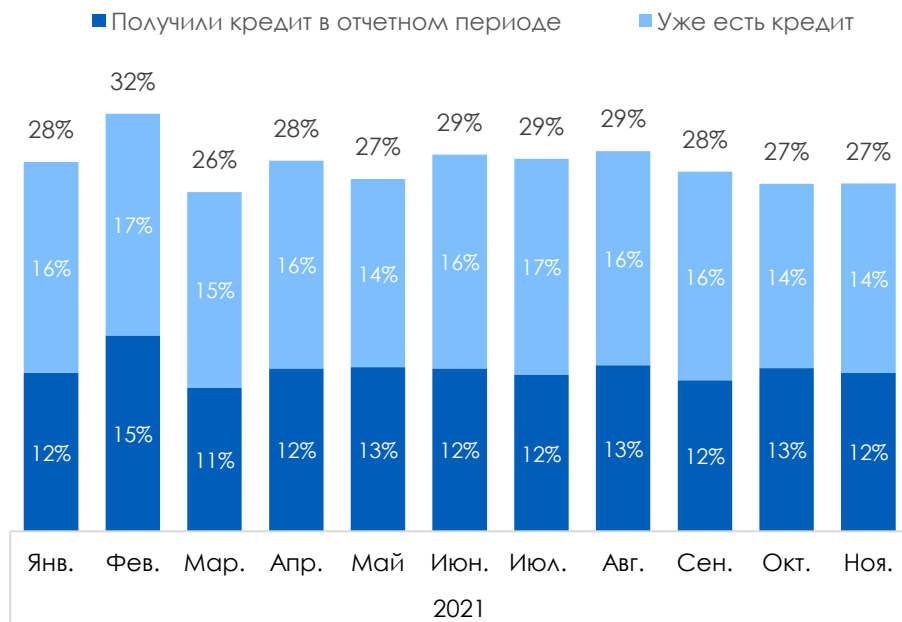
## Доля МСБ, отметивших получение кредита за последние 3 месяца



# Уровень одобрения кредитов остается высоким: выше 50%

- Доля отказов на заявки по кредитам держится стабильно ниже 50% на протяжении всего 2021 года, что также подтверждает тезис о высоком уровне доступа бизнеса к заемным средствам

**Доля удовлетворенного спроса:  
получившие и уже имеющие кредит**



**Доля отказов на заявки по кредитам к числу их подавших**

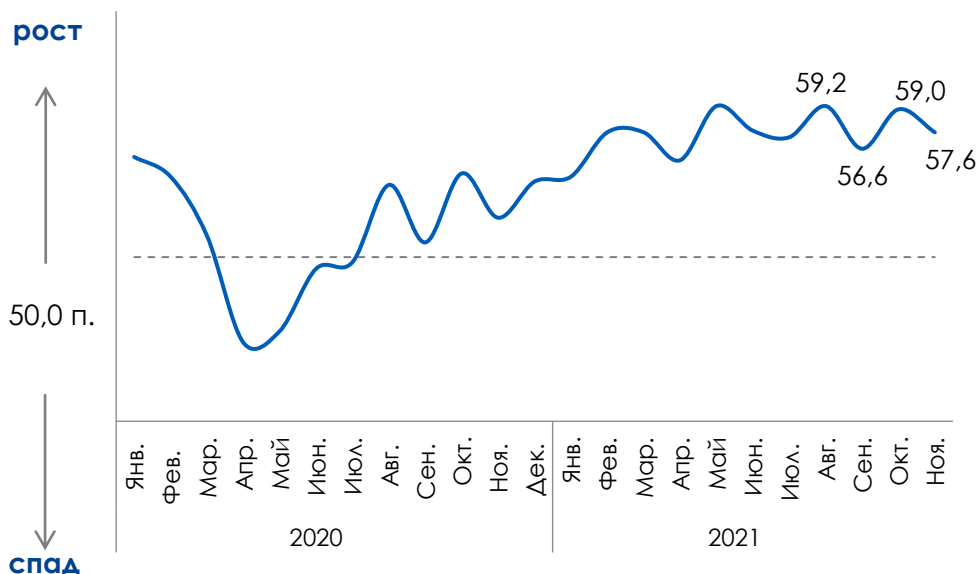




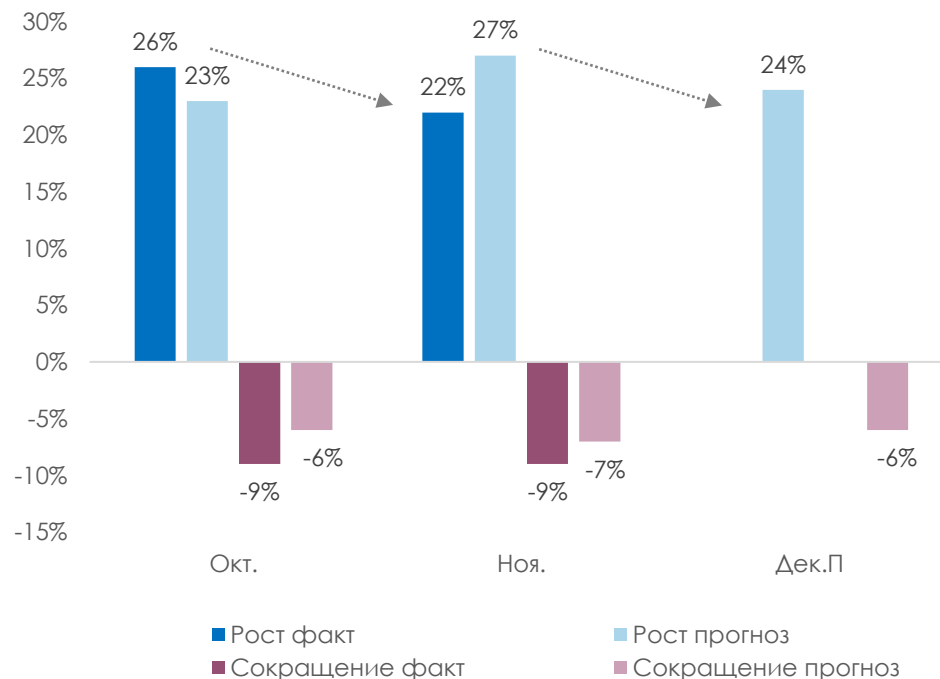
# Инвестиционная активность бизнеса остается высокой

- Компонента Инвестиций снизилась из-за небольшого сокращения фактических и ожидаемых показателей вложений МСБ в развитие бизнеса. Данное снижение соотносится с ухудшением ожиданий по выручке
- Доля МСБ, которые планируют расширять инвестиции в бизнес, снизилась с 27% до 24%, а тех, кто уже этот сделал, - с 26% до 22%

## RSBI Инвестиции



## Доля МСБ, отметивших рост и сокращение инвестиций (отмечаются фактические и ожидаемые изменения показателя)



# Все сферы деятельности МСБ синхронно снижались

- Индексы всех сфер деятельности снизились в ноябре. Основным триггером стало сокращение продаж и прогнозов по выручке на фоне усиления неопределенности по ведению бизнеса
- Больше всех пострадала сфера услуг (-3,8 пункта), у которой все компоненты индекса снизились относительно октября.

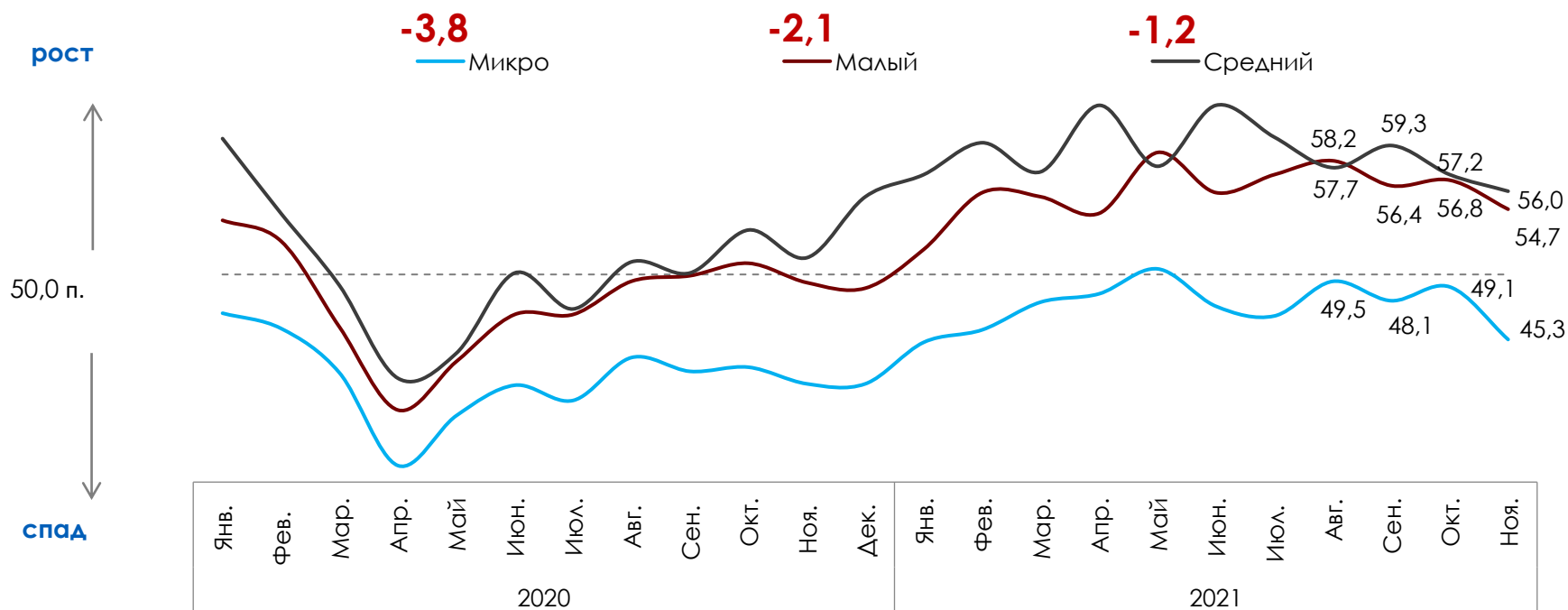
Динамика индекса RSBI по видам деятельности



# Более половины предпринимателей микробизнеса отметили в ноябре снижение выручки

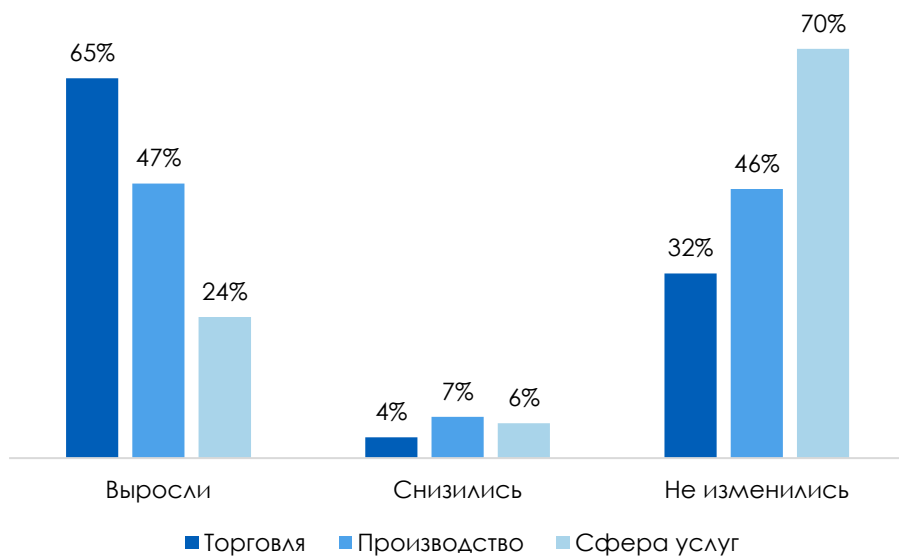
- Индексы всех размеров бизнеса снизились в ноябре.
- Индекс микро-бизнеса потерял почти 4 пункта за один месяц. Такое снижение в первую очередь связано с проблемами с выручкой – 52% предпринимателей отметили снижение продаж в ноябре, а 42% ожидают снижения в дальнейшем. На фоне проблем с поставками и ростом цен поставщиков именно микробизнес оказывается наиболее уязвимым

Динамика индекса RSBI по размерам бизнеса



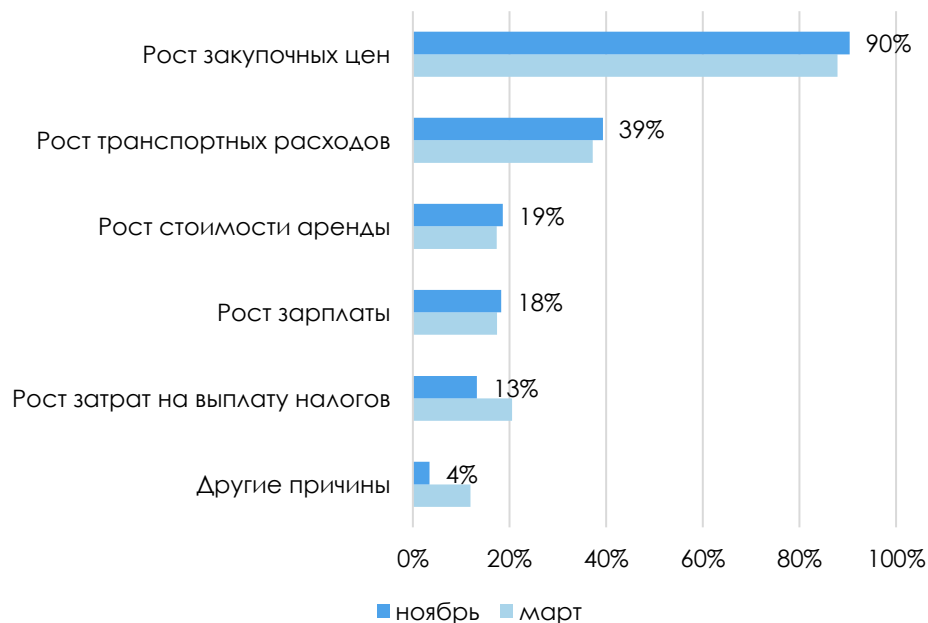
# Рост закупочных цен вынуждает МСБ поднимать отпускные цены

Как изменились цены на товары и услуги Вашей компании за последние три месяца?



Увеличение закупочных цен торговые предприятия перекладывают на потребителей и повышают цены, стараясь сохранить рентабельность на прежнем уровне

По каким причинам Ваша компания решила увеличить цены на товары и услуги за последние три месяца?



90% МСБ решили поднимать отпускные цены из-за увеличения закупочных цен.

# Одним из факторов роста цен стали перебои с поставками

**Сталкивалась ли Ваша компания с перебоями или удлинением цикла поставки товаров, услуг, комплектующих или сырья, которые вы закупаете за последние три месяца?**



■ Сталкивались ■ Не сталкивались ■ Мы не закупаем товары, услуги, комплектующие и сырьё

**Меняли ли Вы поставщиков или подрядчиков за последние три месяца?**



■ Да, поменяли большинство поставщиков/ подрядчиков ■ Да, сменили единично ■ Нет, не меняли

**Связана ли смена поставщиков за последние три месяца с ростом закупочных цен на их товары или услуги?**

\*среди тех, кто менял поставщиков



■ Да, полностью ■ Да, частично ■ Нет, не связана

Чуть больше половины предпринимателей столкнулось с проблемами нарушения цепочек поставок. Меньшая часть из них решилась на смену поставщиков в целях оптимизации затрат и ассортимента предлагающих товаров и услуг

# Приложение 1. Фактические и ожидаемые значения компонент индекса RSBI за октябрь и ноябрь 2021 г.

			<b>RSBI общий</b>	RSBI микро- бизнес	RSBI малый бизнес	RSBI средний бизнес	RSBI торговля	RSBI производство	RSBI сфера услуг	RSBI молодежный	RSBI женское предпр-во
Продажи	Фактическое значение	ноябрь	<b>37,5</b>	28,7	46,4	42,5	36,9	42,2	34,2	41,8	38,0
		октябрь	<b>44,8</b>	37,4	52,9	47,6	43,9	49,1	42,7	44,8	45,3
	Ожидаемое значение	ноябрь	<b>39,4</b>	36,6	42,1	42,1	38,3	40,4	40,0	42,3	41,9
		октябрь	<b>48,0</b>	44,9	51,7	47,7	49,2	48,5	46,2	49,2	46,7
Кадры	Фактическое значение	ноябрь	<b>47,8</b>	45,4	50,2	49,4	49,3	48,9	45,1	47,9	49,0
		октябрь	<b>46,7</b>	44,2	49,5	47,6	46,8	45,9	47,3	46,3	47,9
	Ожидаемое значение	ноябрь	<b>54,5</b>	52,7	56,2	56,3	54,8	55,4	53,4	59,1	55,6
		октябрь	<b>56,5</b>	55,3	58,5	54,8	54,9	56,9	57,9	60,3	55,2
Кредиты	Фактическое значение	ноябрь	<b>56,6</b>	48,8	62,6	68,0	58,6	59,5	51,9	53,5	60,4
		октябрь	<b>56,6</b>	50,4	60,3	68,8	56,6	62,2	52,4	55,0	57,7
Инвестиции	Фактическое значение	ноябрь	<b>56,4</b>	51,2	61,2	61,5	58,0	59,0	52,5	57,0	56,0
		октябрь	<b>58,3</b>	54,3	62,4	60,8	57,7	61,5	56,7	60,8	57,0
	Ожидаемое значение	ноябрь	<b>58,8</b>	56,5	60,0	64,1	59,2	59,7	57,7	59,9	57,6
		октябрь	<b>59,7</b>	58,9	59,6	63,0	59,3	60,1	59,8	63,0	56,5

# Спасибо за внимание!

Подробнее с материалами вы сможете ознакомиться на странице нашего сайта:



<https://www.psbank.ru/Business/RSBI>

