



Промсвязьбанк



ОПОРА РОССИИ

# ИНДЕКС МАЛОГО И СРЕДНЕГО БИЗНЕСА



RSBI Small Business Index

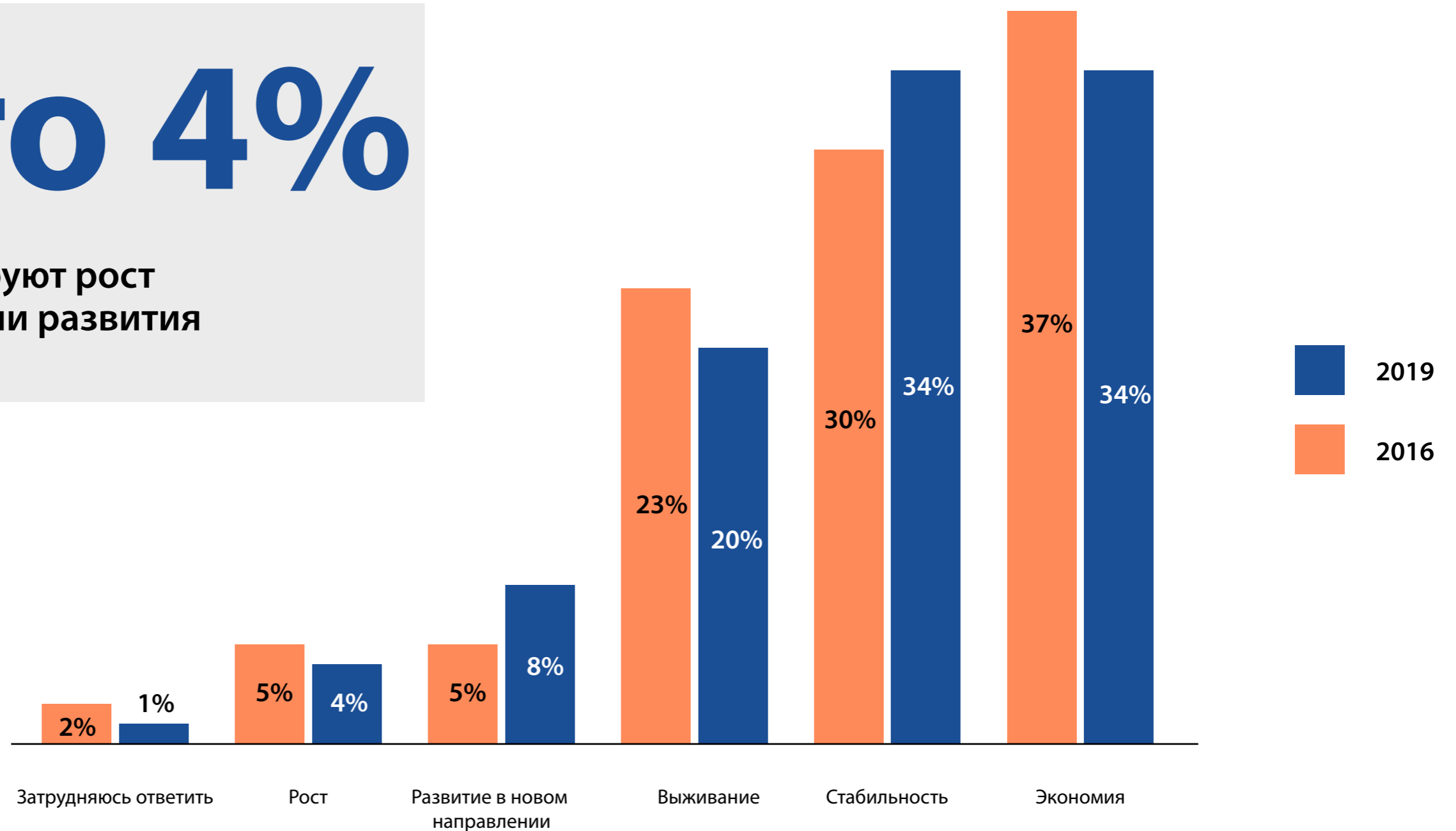
MAGRAM  
MARKET RESEARCH

IV КВАРТАЛ 2018

# СТРАТЕГИЯ РАЗВИТИЯ НА 2019

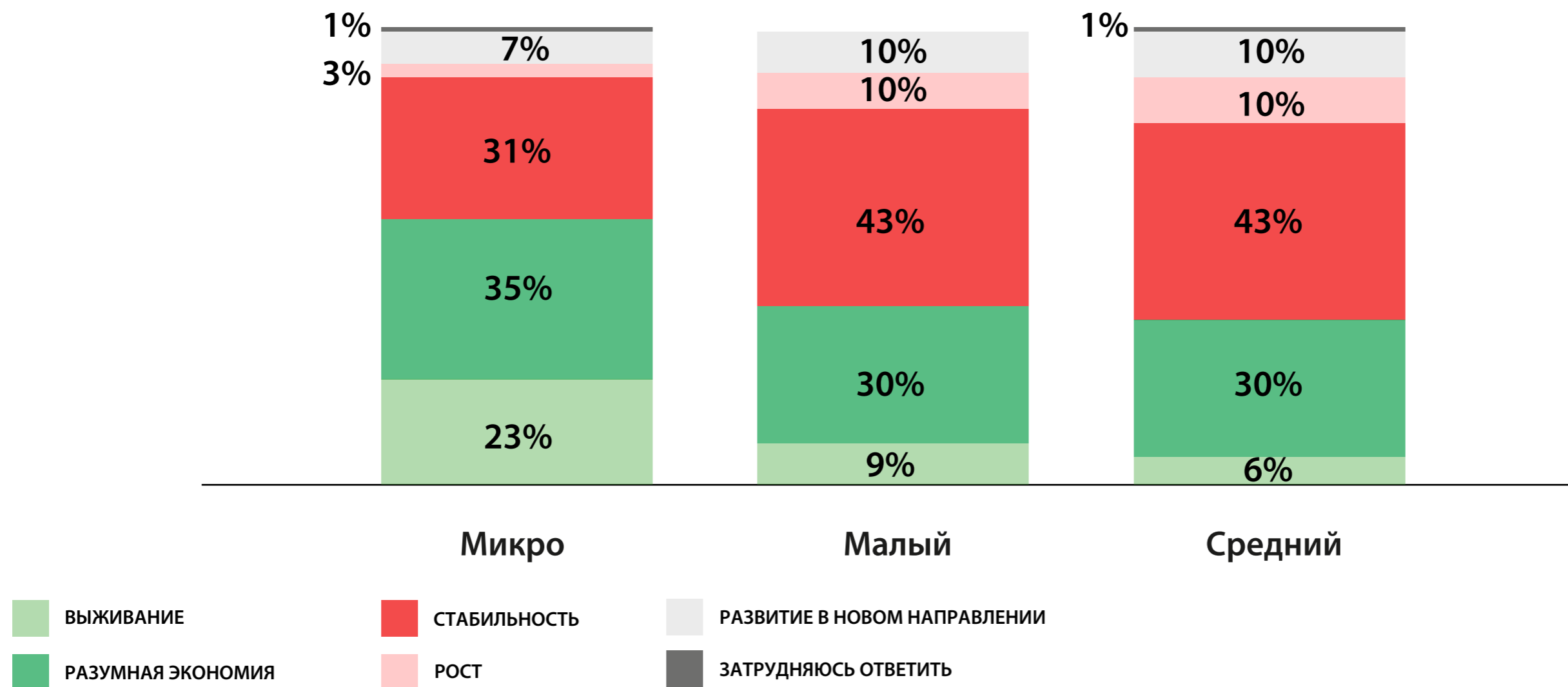
## Всего 4%

планируют рост  
в стратегии развития



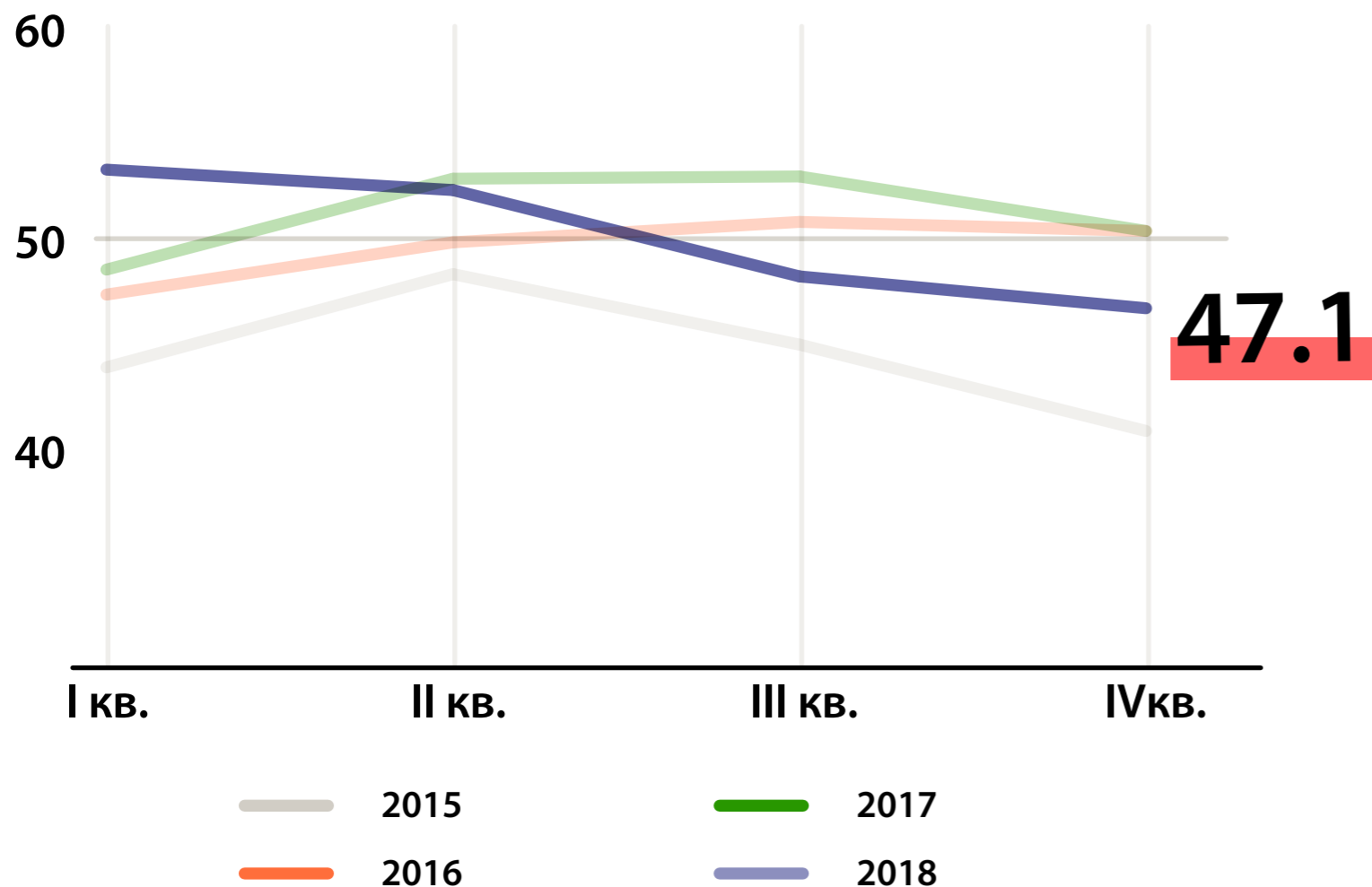
# 1/4 МИКРОПРЕДПРИЯТИЙ НАХОДЯТСЯ НА ГРАНИ ЗАКРЫТИЯ

КАК БЫ ВЫ ОПИСАЛИ ТЕКУЩУЮ БИЗНЕС-СТРАТЕГИЮ ВАШЕГО ПРЕДПРИЯТИЯ?

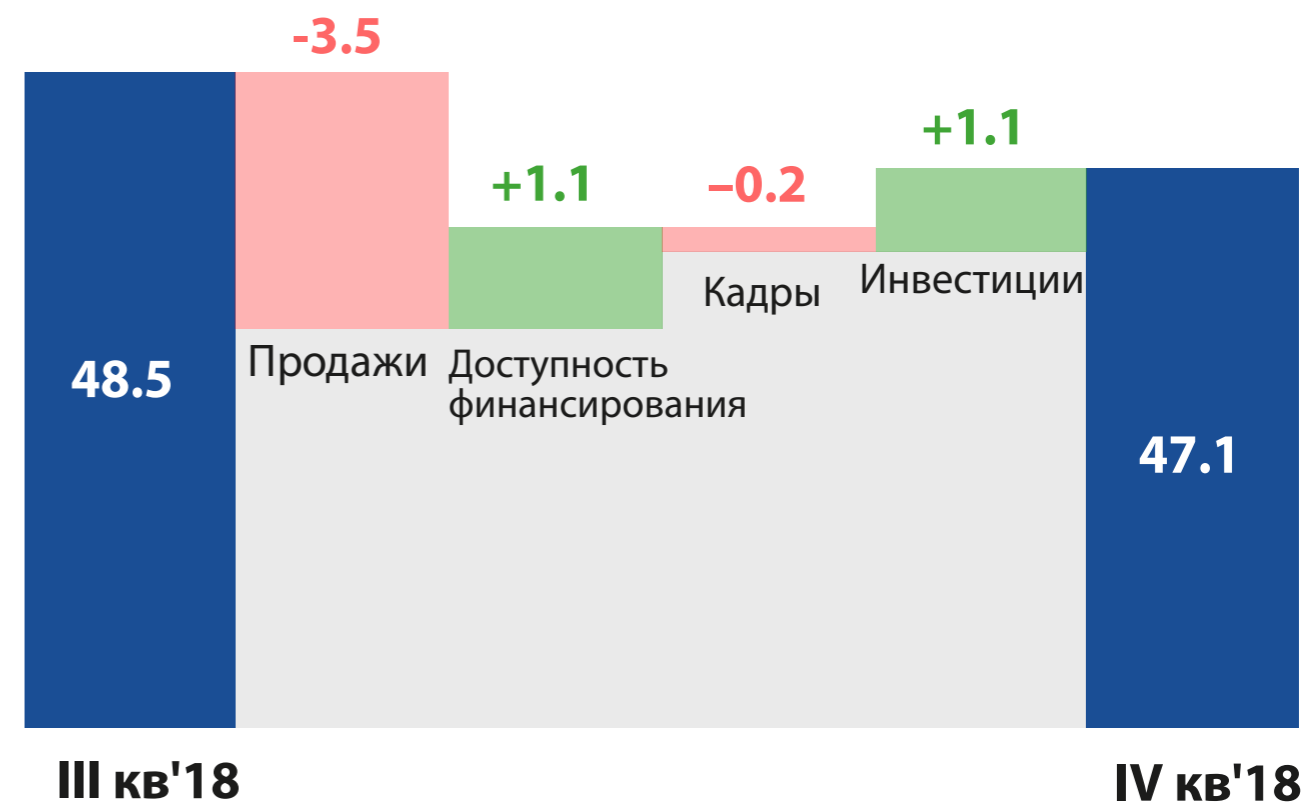


# ВОЗНИКЛА УСТОЙЧИВАЯ ТЕНДЕНЦИЯ СПАДА ДЕЛОВОЙ АКТИВНОСТИ МСБ

ДИНАМИКА ИНДЕКСА RSBI



ИЗМЕНЕНИЕ ИНДЕКСА ПО КОМПОНЕНТАМ



# КЛЮЧЕВЫЕ ТЕНДЕНЦИИ IV КВАРТАЛА 2018



**ПРОДАЖИ ПАДАЮТ**  
из-за сезонного фактора



**ДОСТУПНОСТЬ ФИНАНСИРОВАНИЯ**  
восстановилась после провала в III кв.



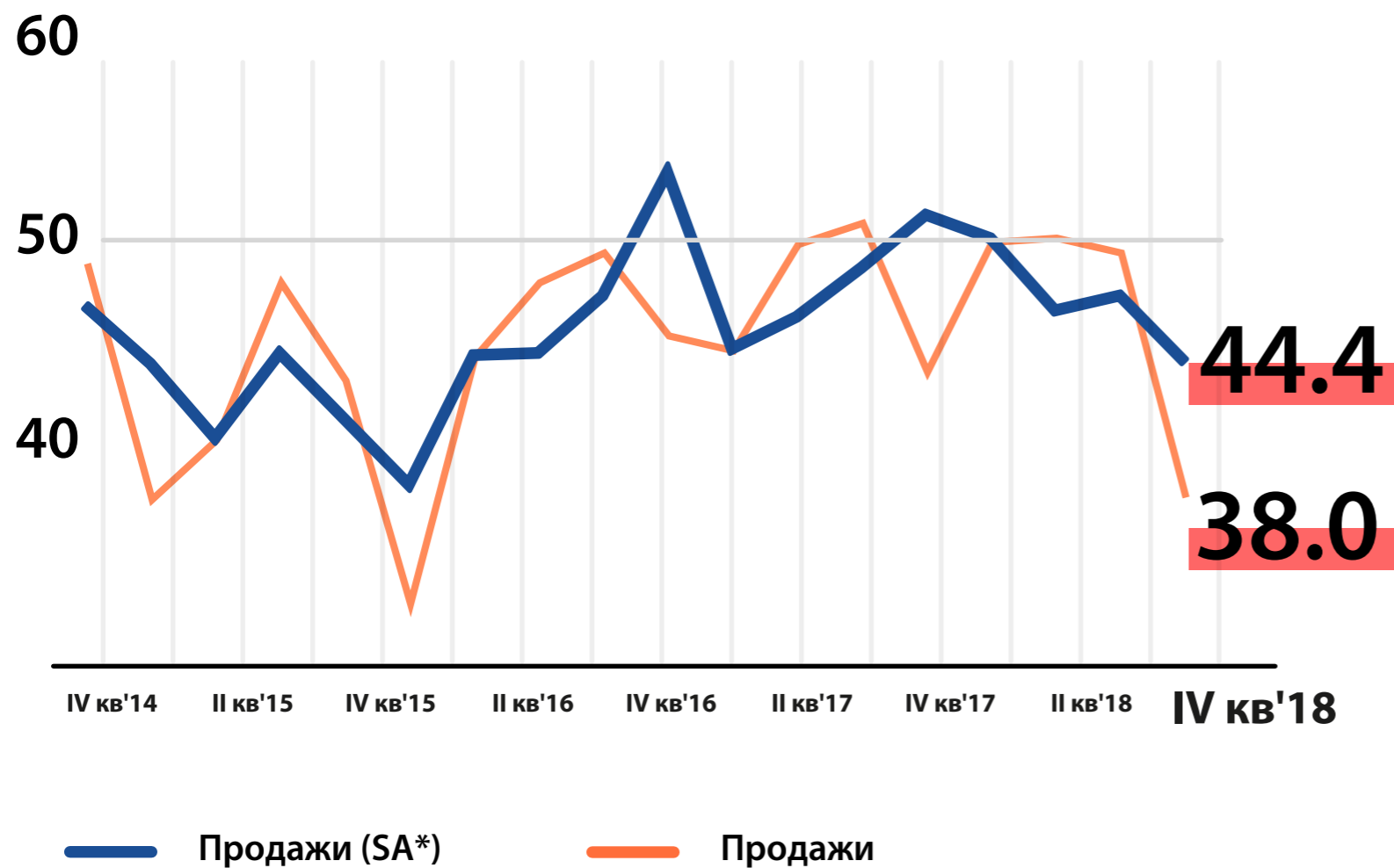
**ИНВЕСТИЦИИ** ускорили  
рост



**КАДРОВАЯ СОСТАВЛЯЮЩАЯ**  
ухудшилась

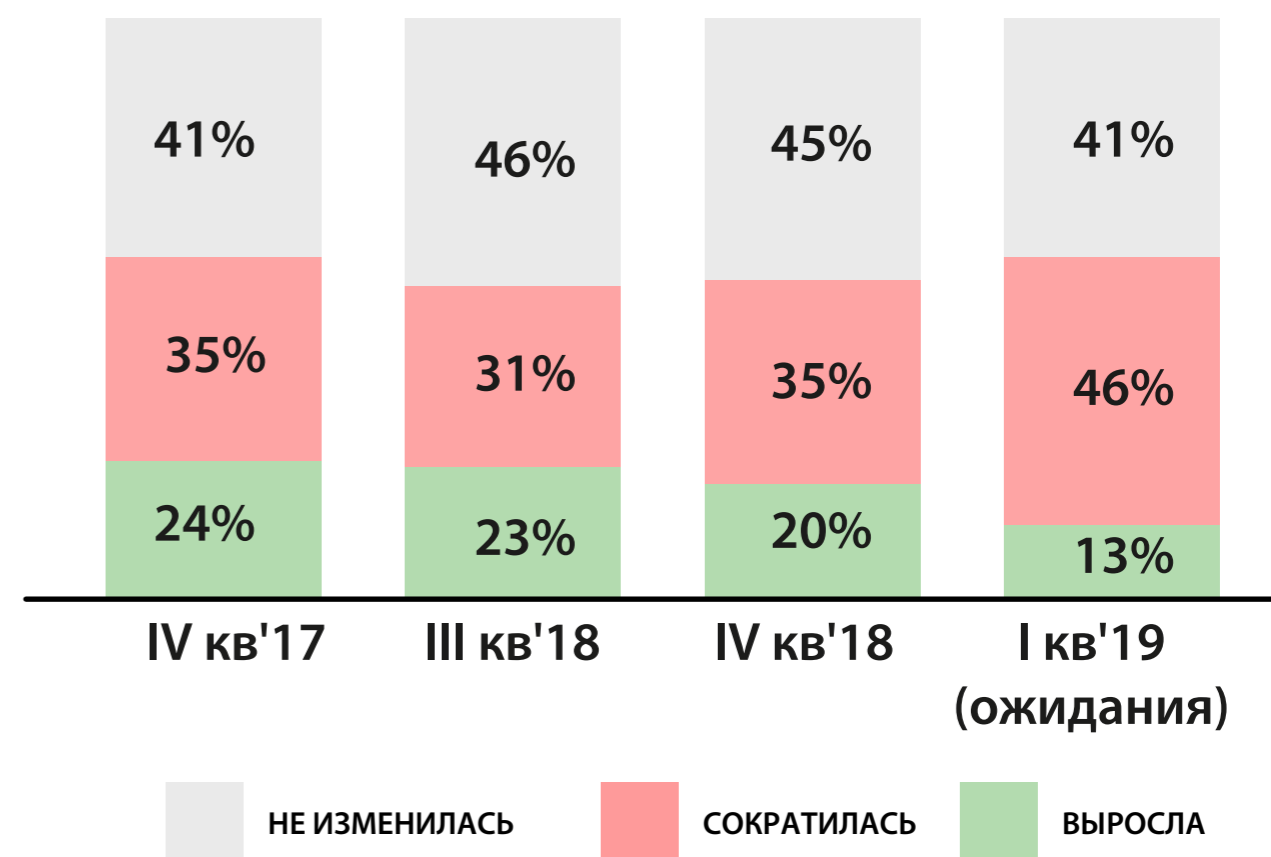
# ПРОДАЖИ ПАДАЮТ

RSBI ПРОДАЖИ



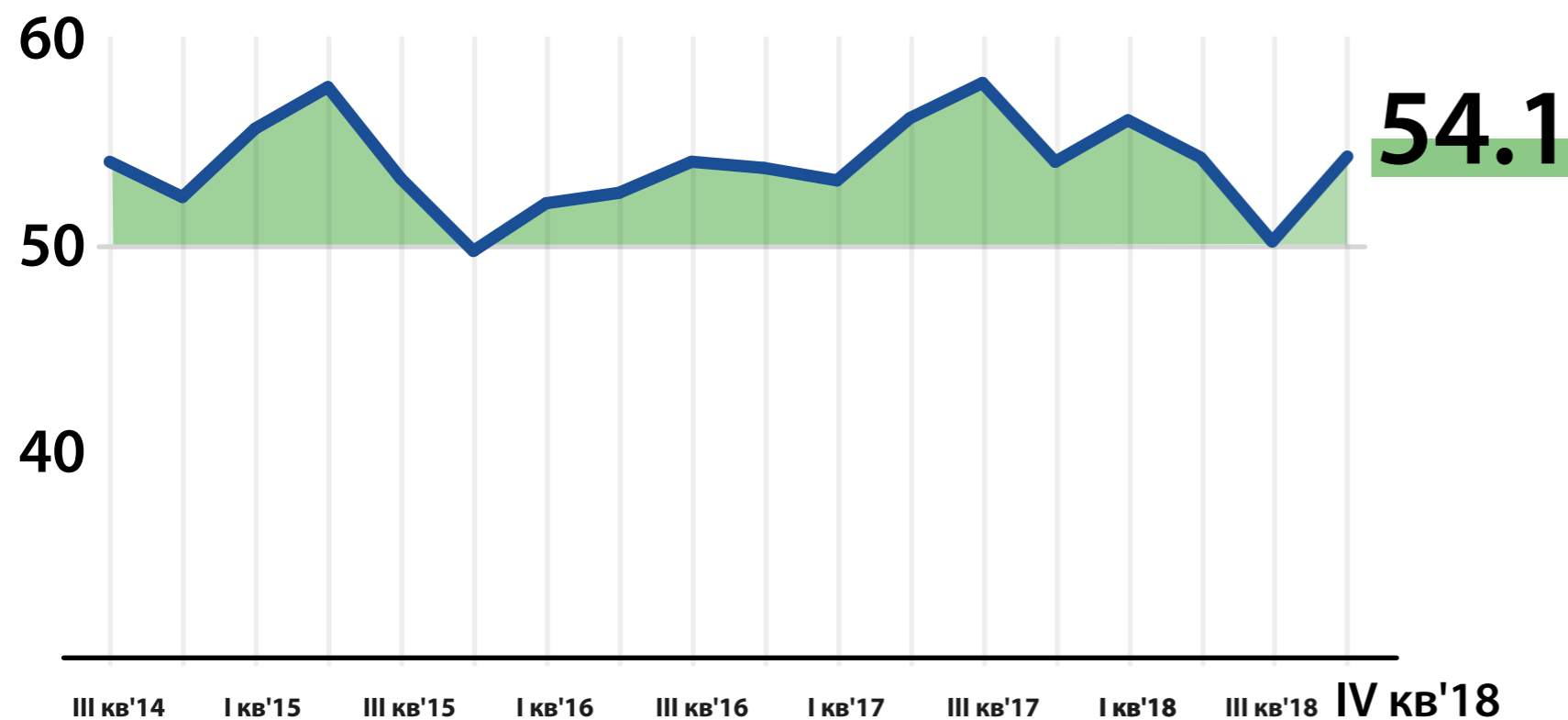
\*Season Adjusted: данные с учетом сезонности

ИЗМЕНЕНИЯ ВЫРУЧКИ



# ИНВЕСТИЦИИ РАСТУТ

RSBI ИНВЕСТИЦИИ



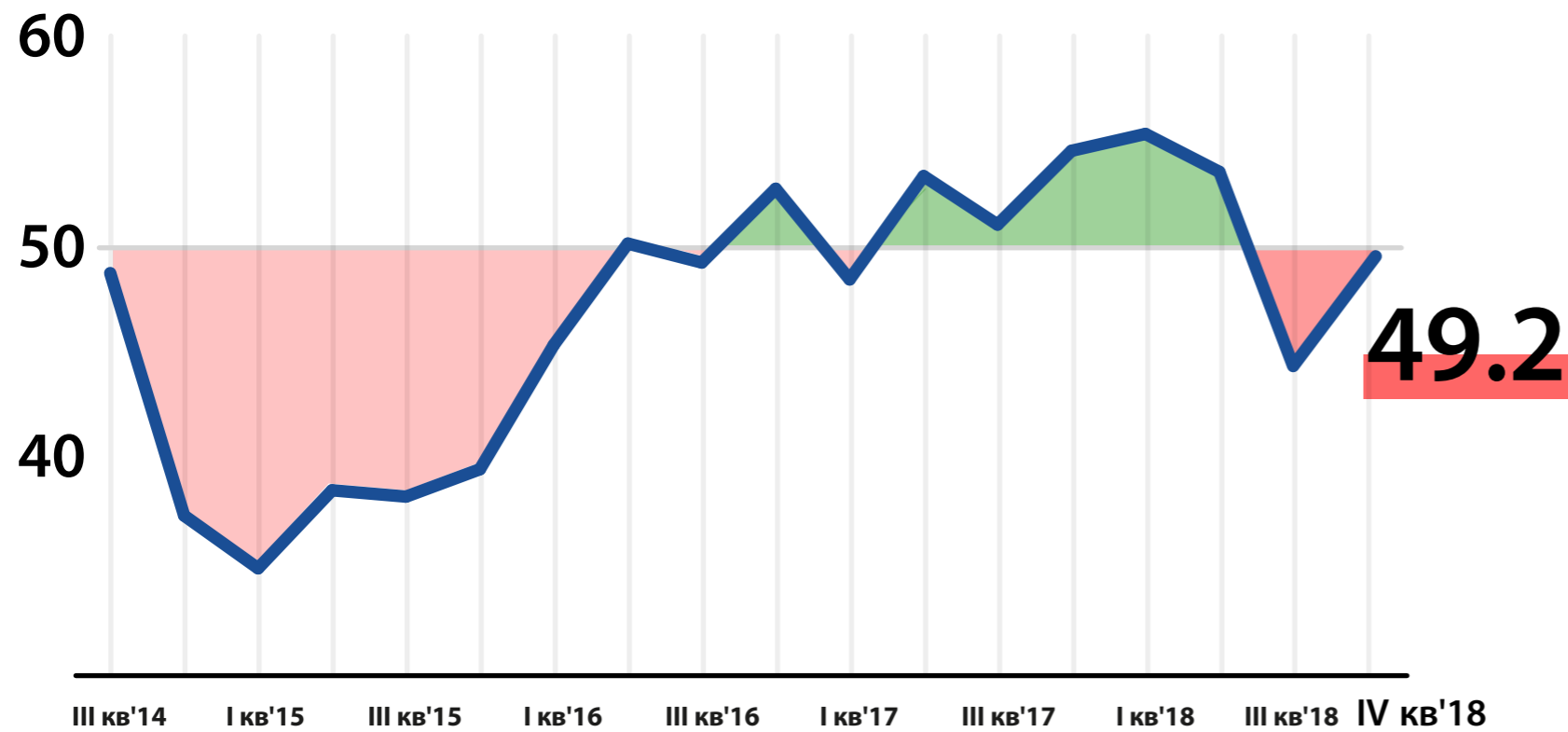
ОСТАВИЛИ ИНВЕСТИЦИИ НЕИЗМЕННЫМИ



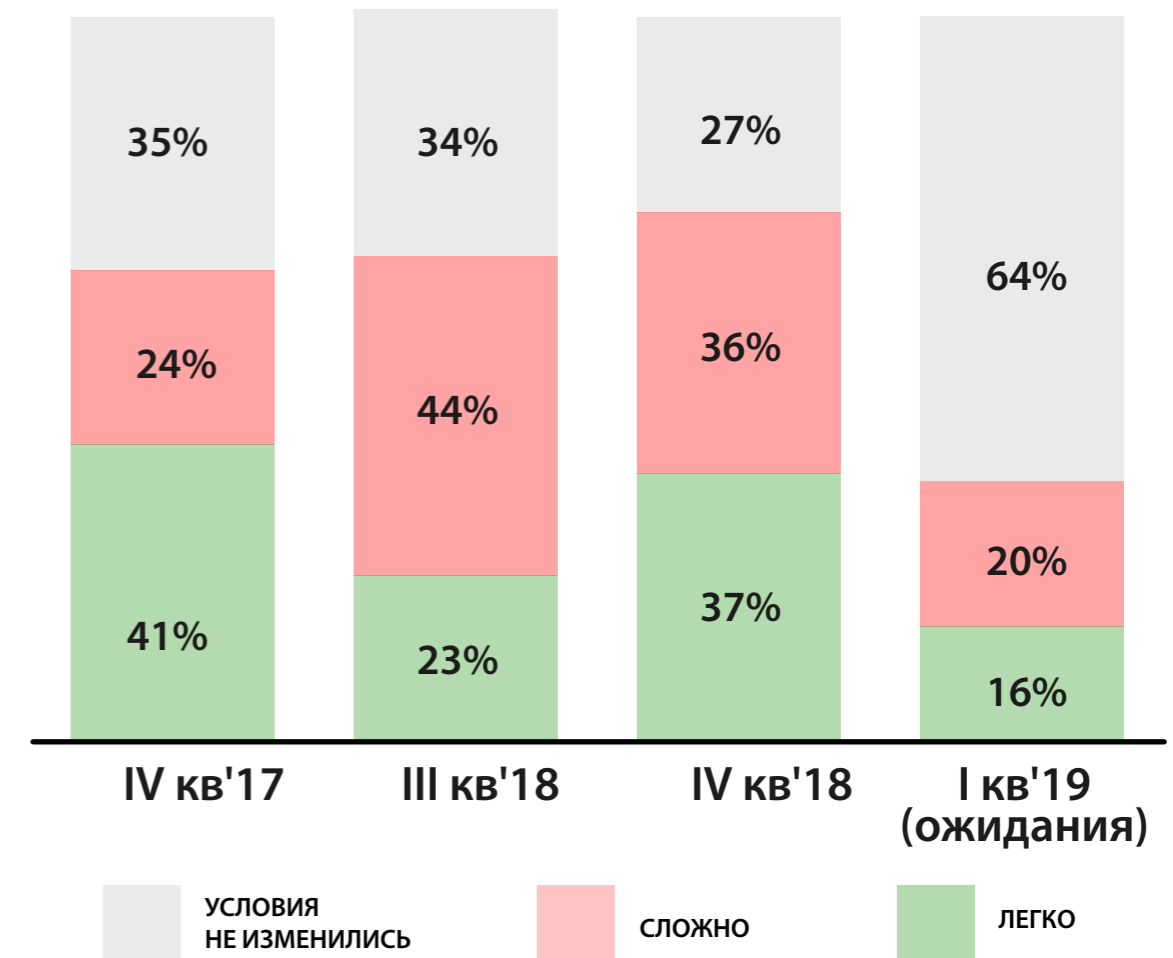
75%

# ОЦЕНКА ВОСПРИЯТИЯ ДОСТУПНОСТИ ФИНАНСИРОВАНИЯ ЗА ГОД УХУДШИЛАСЬ

RSBI ДОСТУПНОСТЬ ФИНАНСИРОВАНИЯ



ЛЕГКОСТЬ ПОЛУЧЕНИЯ КРЕДИТОВ ДОСТИЛА ПАРИТЕТА






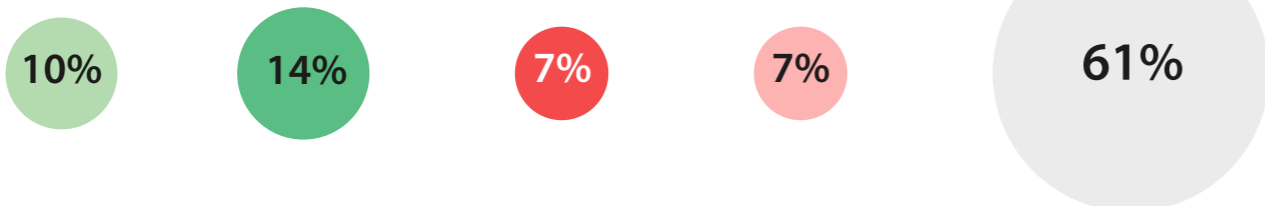
# ПОТРЕБНОСТЬ В ФИНАНСИРОВАНИИ ВЫРОСЛА

ОБРАЩАЛИСЬ ЛИ МСБ ЗА КРЕДИТАМИ В IV'КВ18?

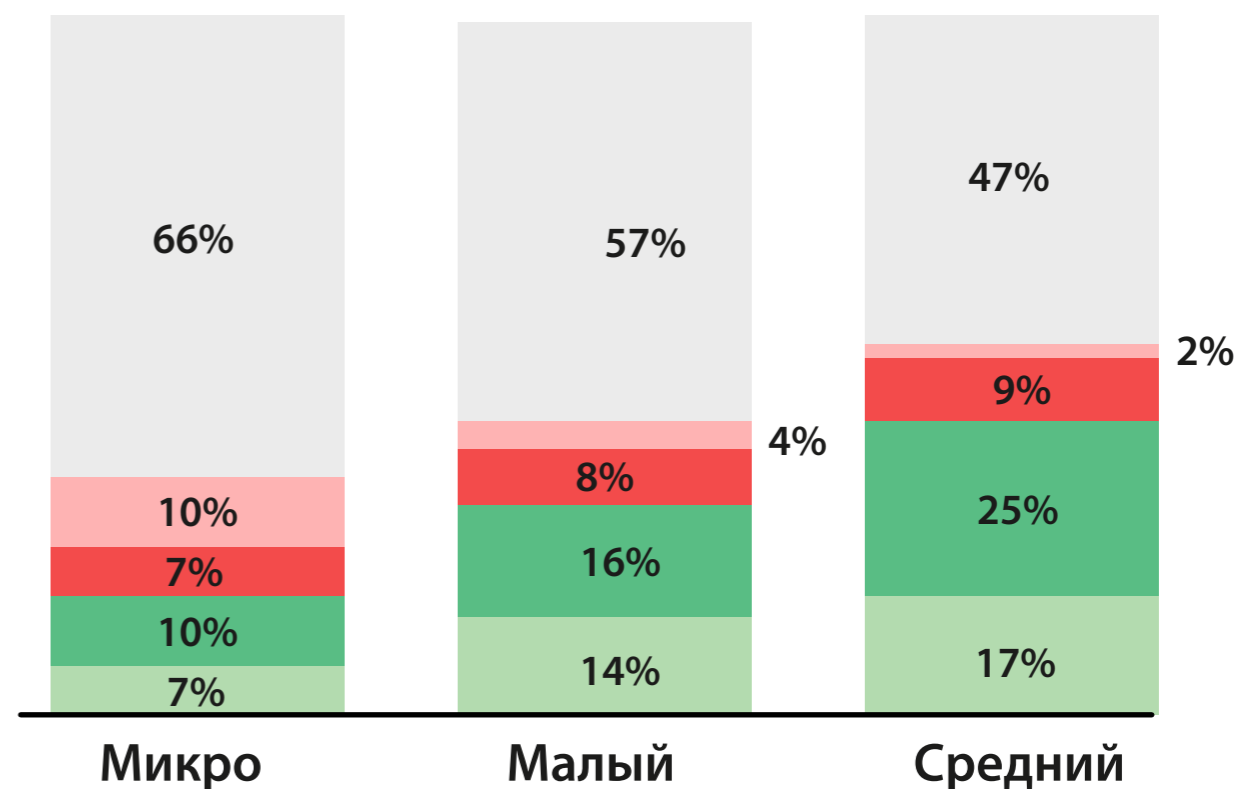
4 кв. 17



4 кв. 18



Подавали заявку и получили одобрение



СЕЙЧАС НЕ НУЖНО ДОПОЛНИТЕЛЬНОЕ ФИНАНСИРОВАНИЕ

НЕ ПЫТАЛИСЬ, ВСЕ РАВНО ОДОБРЕНИЕ НЕ ПОЛУЧИМ

ПОДАВАЛИ ЗАЯВКУ, НО НЕ ПОЛУЧИЛИ ОДОБРЕНИЕ

НЕ ПЫТАЛИСЬ, У НАС УЖЕ ЕСТЬ ДЕЙСТВУЮЩИЙ КРЕДИТ

ПОДАВАЛИ ЗАЯВКУ И ПОЛУЧИЛИ ОДОБРЕНИЕ

# НДС ПОКАЗЫВАЕТ ЭЛАСТИЧНОСТЬ СПРОСА В МСБ

## ВЛИЯНИЕ РОСТА НДС НА БИЗНЕС МСБ



## НА СКОЛЬКО МСБ ПОДНИМЕТ ЦЕНЫ ИЗ-ЗА РОСТА НДС



# РЕГИОНЫ-УЧАСТНИКИ

- |                       |                       |
|-----------------------|-----------------------|
| 1 Белгородская обл.   | 13 Пермский край      |
| 2 Волгоградская обл.  | 14 Приморский край    |
| 3 Вологодская обл.    | 15 Респ. Башкортостан |
| 4 Забайкальский край  | 16 Респ. Татарстан    |
| 5 Иркутская обл.      | 17 Респ. Удмуртия     |
| 6 Кировская обл.      | 18 Ростовская обл.    |
| 7 Краснодарский край  | 19 Самарская обл.     |
| 8 Красноярский край   | 20 Санкт-Петербург    |
| 9 Москва              | 21 Свердловская обл.  |
| 10 Московская обл.    | 22 Тюменская обл.     |
| 11 Нижегородская обл. | 23 Челябинская обл.   |
| 12 Новосибирская обл. | 24 Ярославская обл.   |



**63%**  
от всех компаний МСБ

# ЧТО ТАКОЕ RSBI



RSBI оценивает деловую активность в МСБ.  
Значение **ВЫШЕ 50** указывает на **РОСТ**, **НИЖЕ** — на **СНИЖЕНИЕ**



Индекс формируют четыре ключевых показателя:  
**продажи, инвестиции, кадры и доступность финансирования**



В опросе участвуют более **2000** компаний  
в **24** регионах России

# РЕГИОНЫ-УЧАСТНИКИ

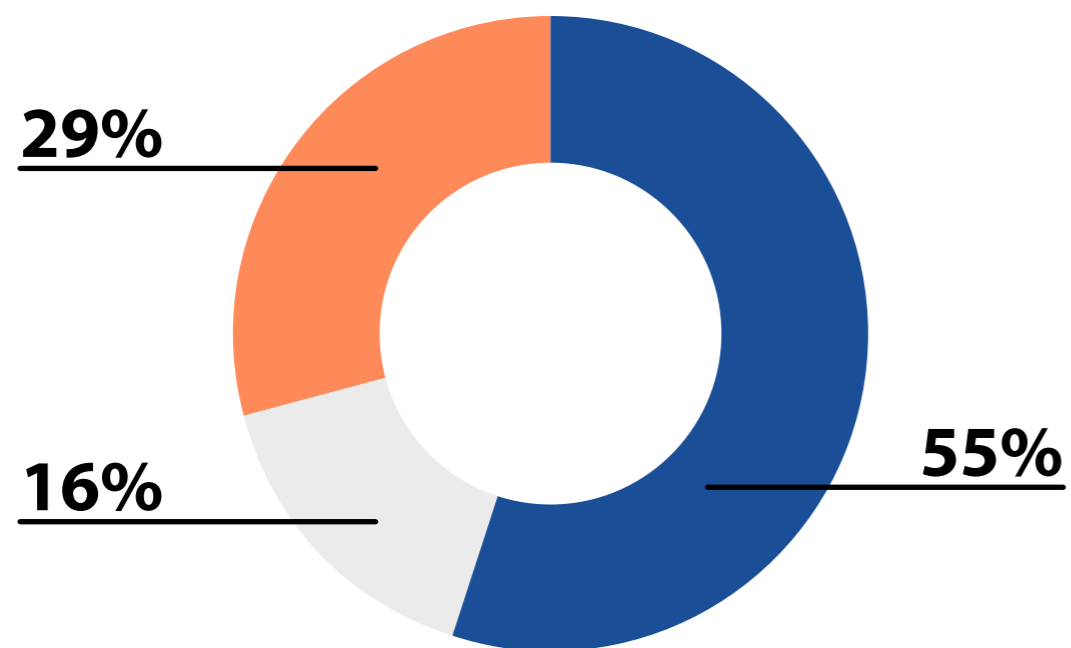
- |                       |                       |
|-----------------------|-----------------------|
| 1 Белгородская обл.   | 13 Пермский край      |
| 2 Волгоградская обл.  | 14 Приморский край    |
| 3 Вологодская обл.    | 15 Респ. Башкортостан |
| 4 Забайкальский край  | 16 Респ. Татарстан    |
| 5 Иркутская обл.      | 17 Респ. Удмуртия     |
| 6 Кировская обл.      | 18 Ростовская обл.    |
| 7 Краснодарский край  | 19 Самарская обл.     |
| 8 Красноярский край   | 20 Санкт-Петербург    |
| 9 Москва              | 21 Свердловская обл.  |
| 10 Московская обл.    | 22 Тюменская обл.     |
| 11 Нижегородская обл. | 23 Челябинская обл.   |
| 12 Новосибирская обл. | 24 Ярославская обл.   |



**63%**  
от всех компаний МСБ

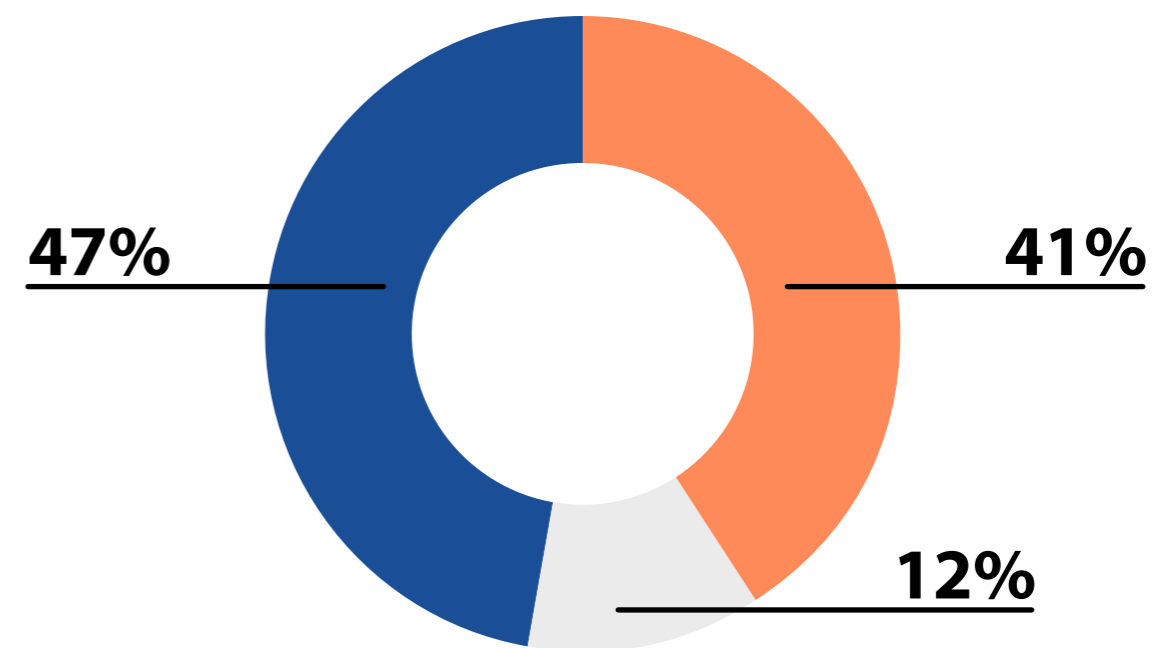
# СЕГМЕНТЫ ИНДЕКСА

ПО РАЗМЕРАМ БИЗНЕСА



СРЕДНИЙ    МАЛЫЙ    МИКРО

ПО ОТРАСЛЯМ



СФЕРА УСЛУГ    ПРОИЗВОДСТВО    ТОРГОВЛЯ