

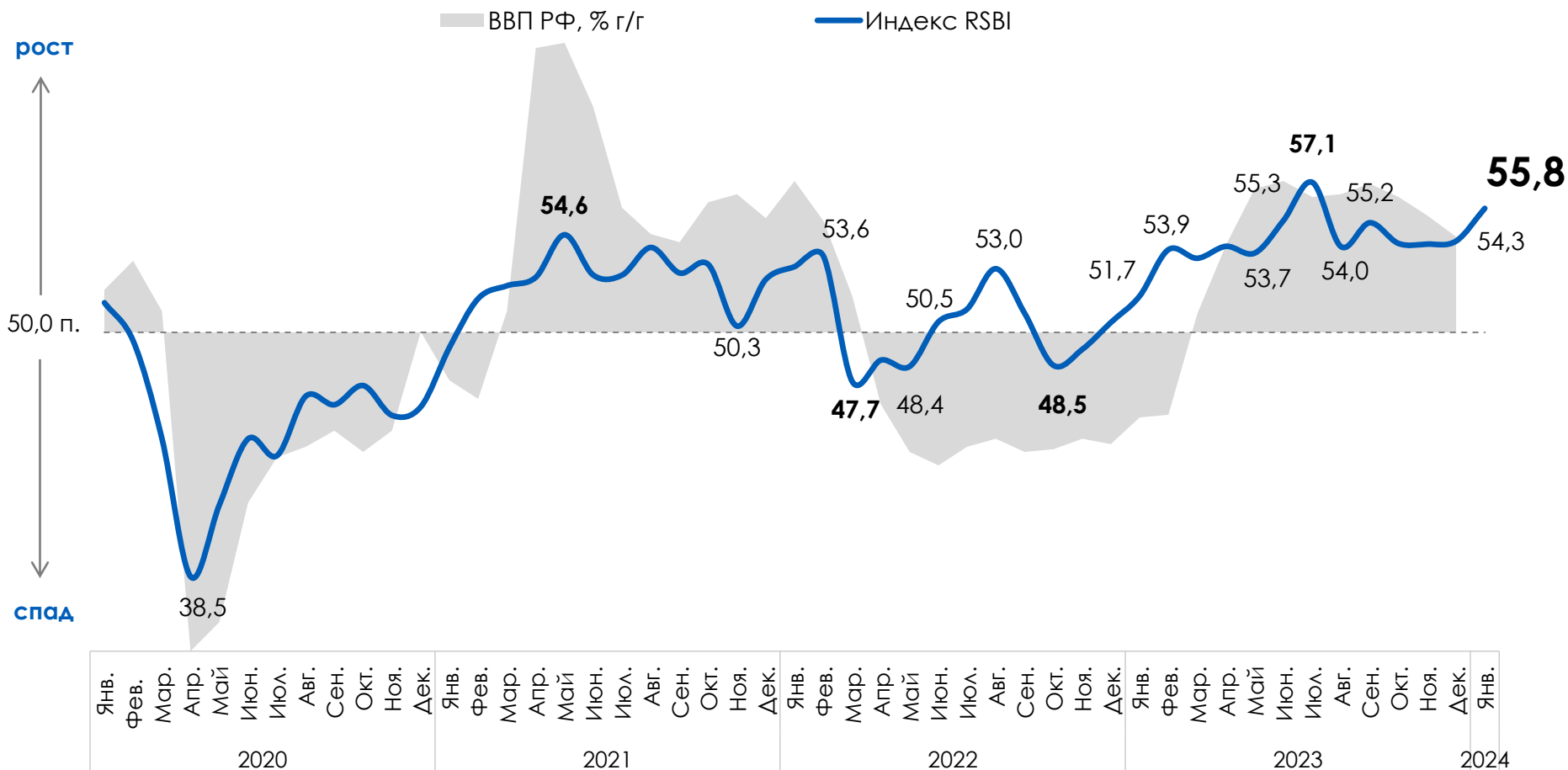
Результаты за
январь 2024 года

Индекс Опоры RSBI Деловой активности малого и среднего бизнеса

Февраль 2024

Индекс RSBI показывает усиление деловой активности МСП до исторически высокого уровня

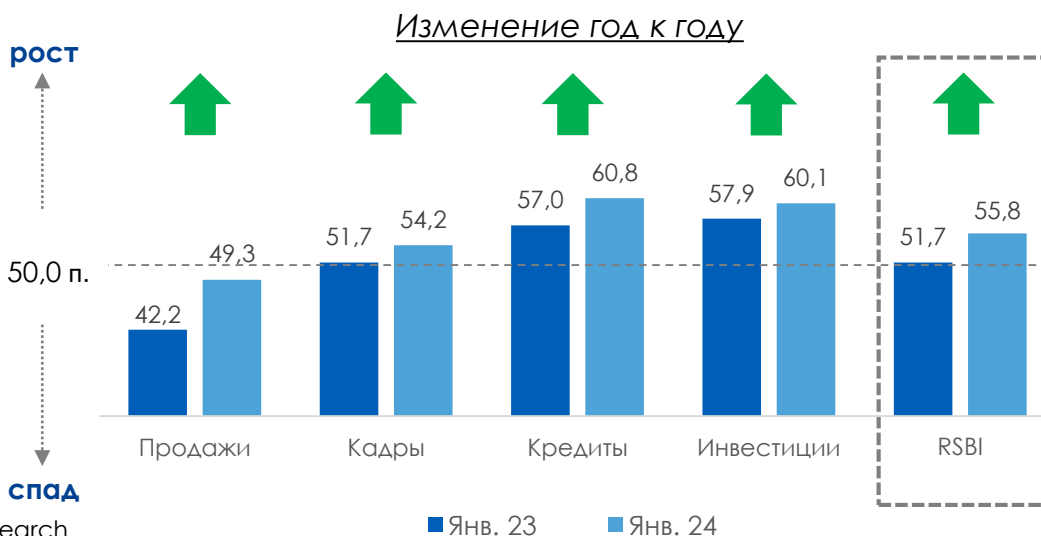
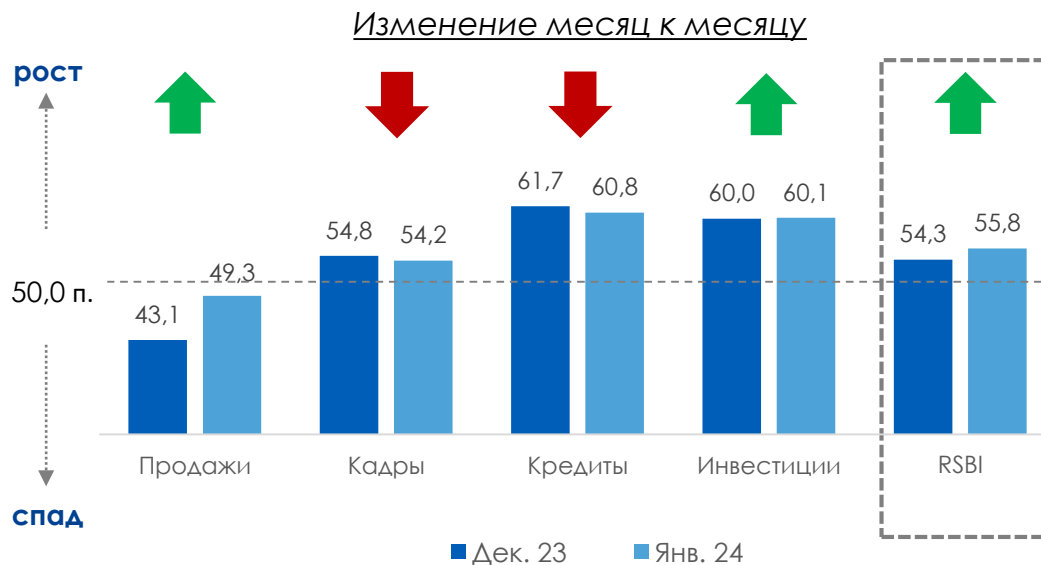
Динамика индекса RSBI и ВВП РФ



Индекс RSBI в январе выше, чем в прошлом месяце и год назад

- Основной драйвер роста индекса – повышение компоненты Продажи
- Продажи: компонента резко выросла, впервые за полгода вблизи нейтральной зоны за счет позитивных ожиданий бизнеса
- Кадры: немного снизилась из-за более сдержанных планов по найму в условиях дефицита кадров, остается в зоне устойчивого роста
- Кредиты: также в области уверенного роста; незначительное снижение отражает влияние высоких ставок
- Инвестиции: активность по-прежнему высокая благодаря оптимизму МСП в начале года

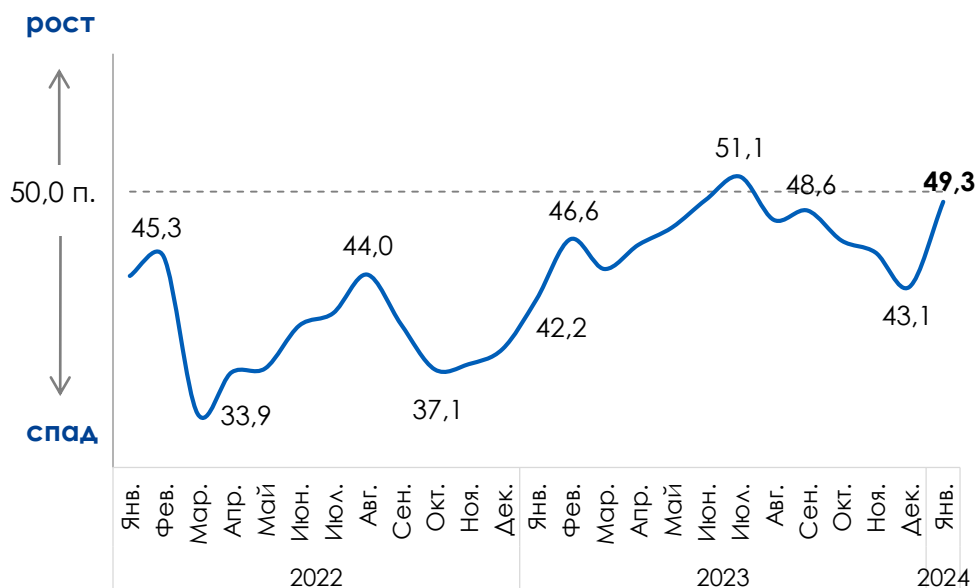
Изменение индекса RSBI и его компонент, в пунктах



Заметное улучшение компоненты Продажи обеспечили торговля и сектор услуг

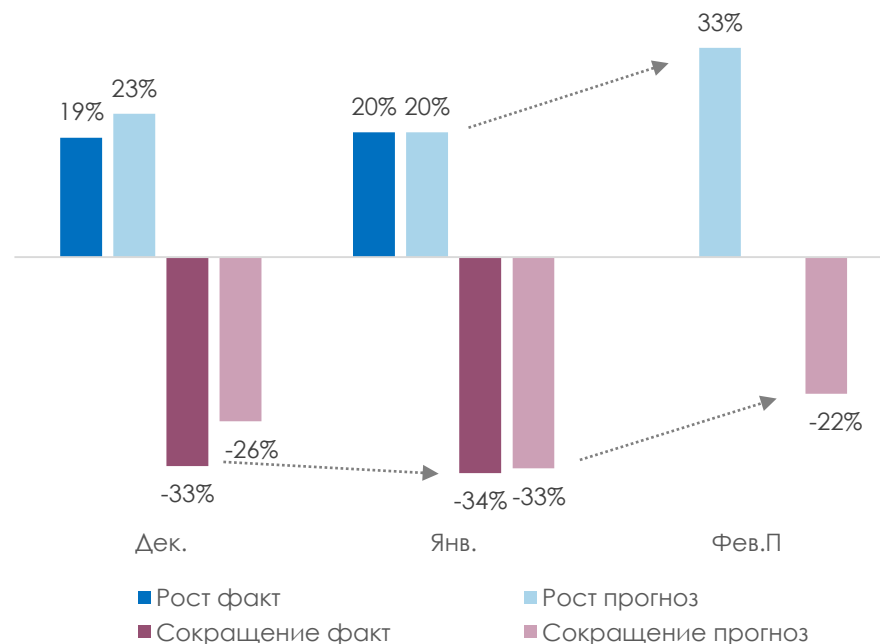
- Компонента Продажи восстановилась после спада в декабре, оказавшись на пиковом уровне с августа 2023 года. Выраженный рост у торговли и сферы услуг на фоне устойчивого спроса
- Вырос оптимизм: ожидают роста выручки треть опрошенных – максимум за полгода. Однако фактическая ситуация по-прежнему сдерживает рост компоненты
- Впервые ожидания МСП практически совпали с фактическими показателями, что указывает на высокий уровень определенности ведения бизнеса

RSBI Продажи



Доля МСБ, отметивших рост и падение выручки

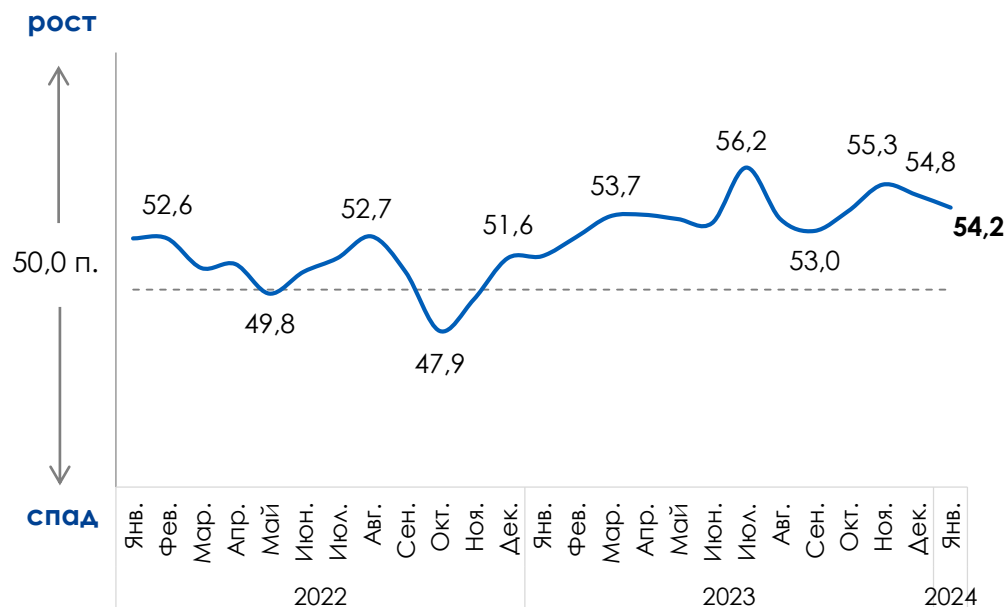
(отмечаются фактические и ожидаемые изменения показателя)



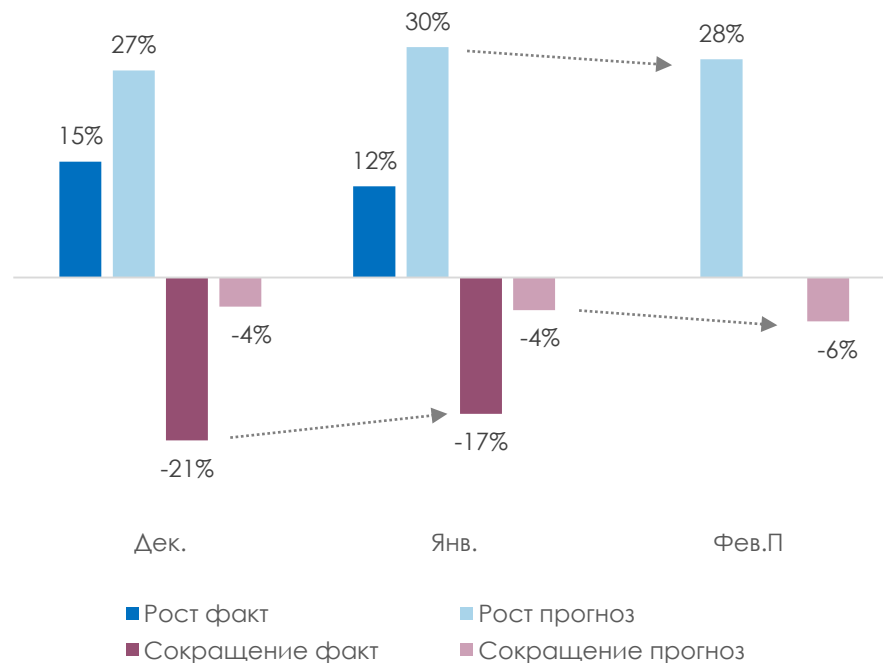
Готовность предпринимателей к найму остается высокой

- Компонента Кадры остается в области устойчивого роста
- Небольшое снижение обусловлено ухудшением ожиданий, что отражает дефицит кадров: 6% компаний, максимум за 3 мес., ожидают сокращения штата; до 28% сократилась доля МСП, планирующих расширить штат
- Фактический найм также более сдержанный, чем в декабре: расширяли штат только 12% компаний – это минимум с весны 2023 г. Впрочем, до 17% (-4 п.п. за месяц) снизилась и доля предпринимателей, сокращавших сотрудников

RSBI Кадры



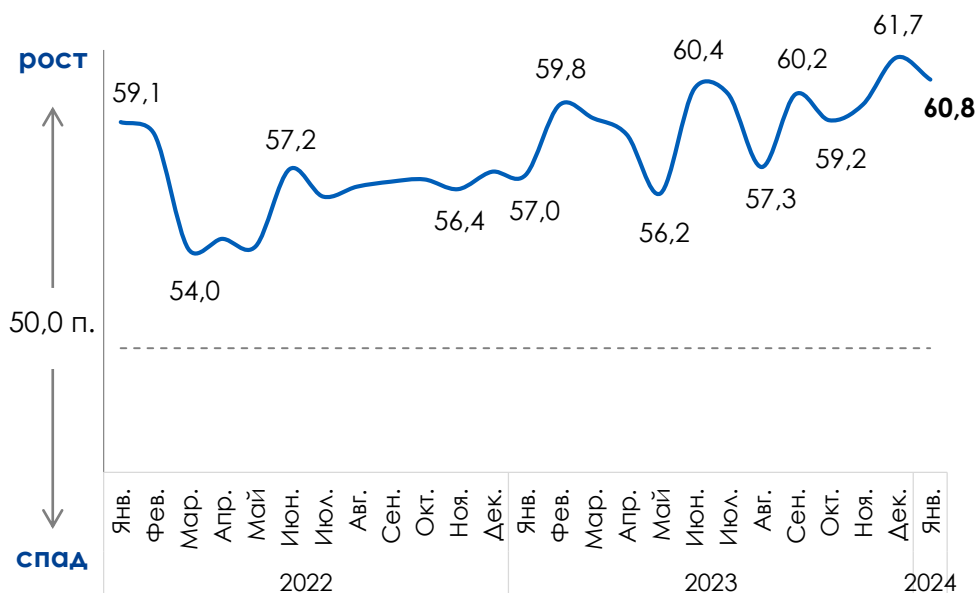
Доля МСБ, отметивших рост и сокращение персонала (отмечаются фактические и ожидаемые изменения показателя)



МСП по-прежнему предъявляют спрос на займы, но высокие ставки начинают сдерживать кредитную активность

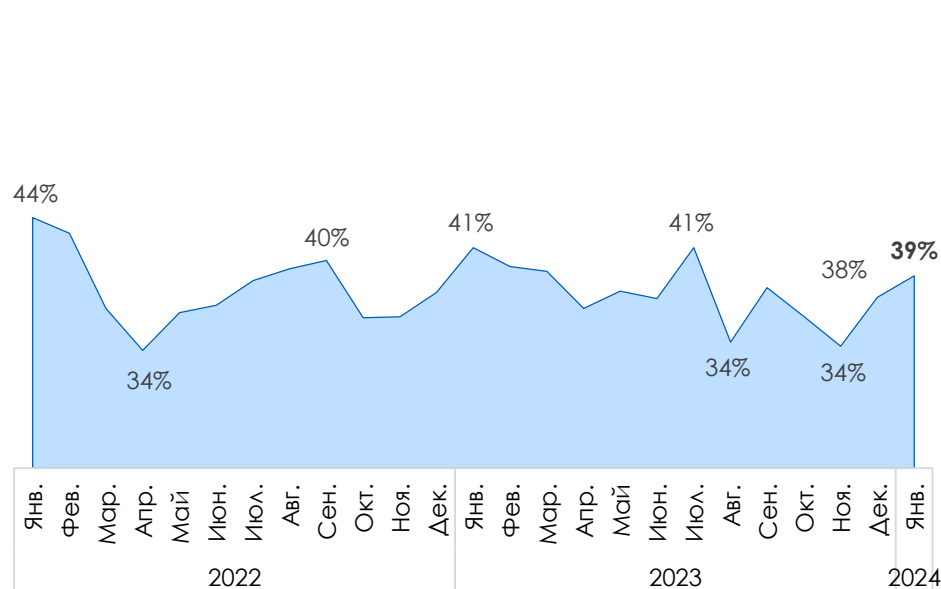
- Компонента Кредиты осталась в зоне уверенного роста
- Фактором небольшого снижения компоненты стало увеличение доли как предпринимателей, получивших отказ в кредитовании, так и тех, кто не уверен в одобрении займа
- Заинтересованность в получении кредитов имеют 39% МСП, что вблизи пиковых уровней за 2 года

RSBI Кредиты



Динамика спроса на кредит

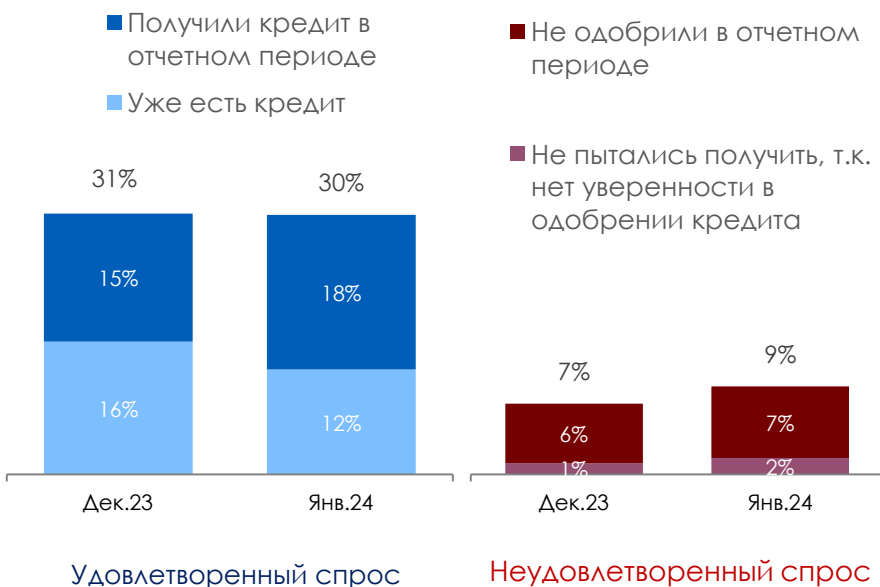
Динамика спроса МСП на кредиты



Уровень одобрений третий месяц подряд остается у 72%

- Объем удовлетворенного спроса на кредиты за месяц чуть снизился, до 31%, за счет сокращения доли уже имеющих кредит (до 12%). Процент МСП, получивших одобрение нового займа вырос до 18%, исторического максимума
- Доля компаний, получивших отказы, выросла за месяц на 1 п.п., до 7%, максимум за 3 месяца. Также впервые с сентября 2023 года до 2% вырос процент неуверенных в одобрении займа
- Доля одобрений осталась на уровне 72%, у максимумов с начала наблюдений

Отношение МСБ к доступности кредитов за последние 3 месяца



Доля одобрений на заявки по кредитам к числу их подавших



Все больше МСП не готово брать кредиты из-за высоких ставок

Доля МСП, не готовых брать кредиты из-за ставки, и ключевая ставка ЦБ

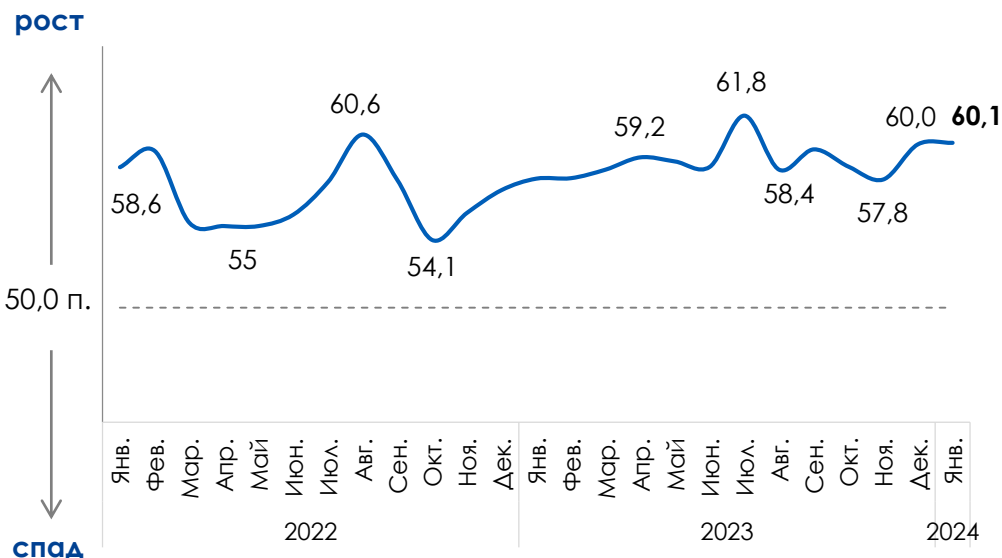


- Доля МСП, не заинтересованных в получении кредита из-за высоких ставок, в январе превысила 20%, обновив пики за полтора года. Снижение в ноябре-декабре, оказалось локальным и было вызвано, скорее, всплеском деловой активности в конце года
- Учитывая историю 2022 года, негативное влияние жесткой ДКП на спрос на кредиты может усилиться в ближайшие месяцы

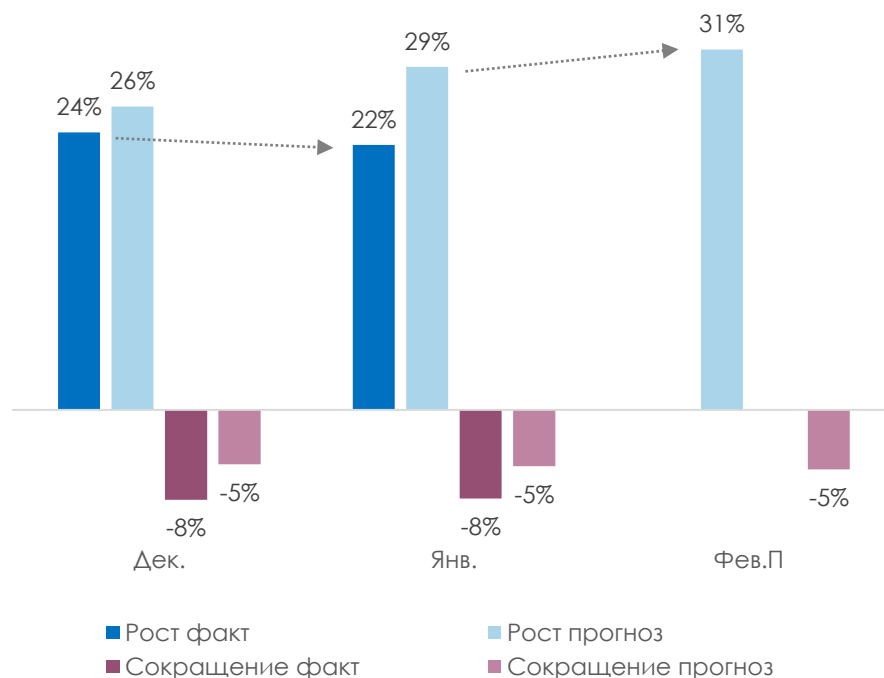
Позитивная динамика инвестиционной активности сохраняется

- Компонента Инвестиции осталась на уровне декабря, в зоне сильного роста
- Улучшились ожидания: планируют расширение бизнеса 31% предпринимателей (+2 п.п. за месяц) – это вблизи исторического максимума
- Фактические показатели инвестактивности в январе, напротив, ухудшились на сопоставимую величину: 22% МСП (-2 п.п. за мес.) осуществляли вложения в бизнес против 8% тех, кто их сокращал

RSBI Инвестиции



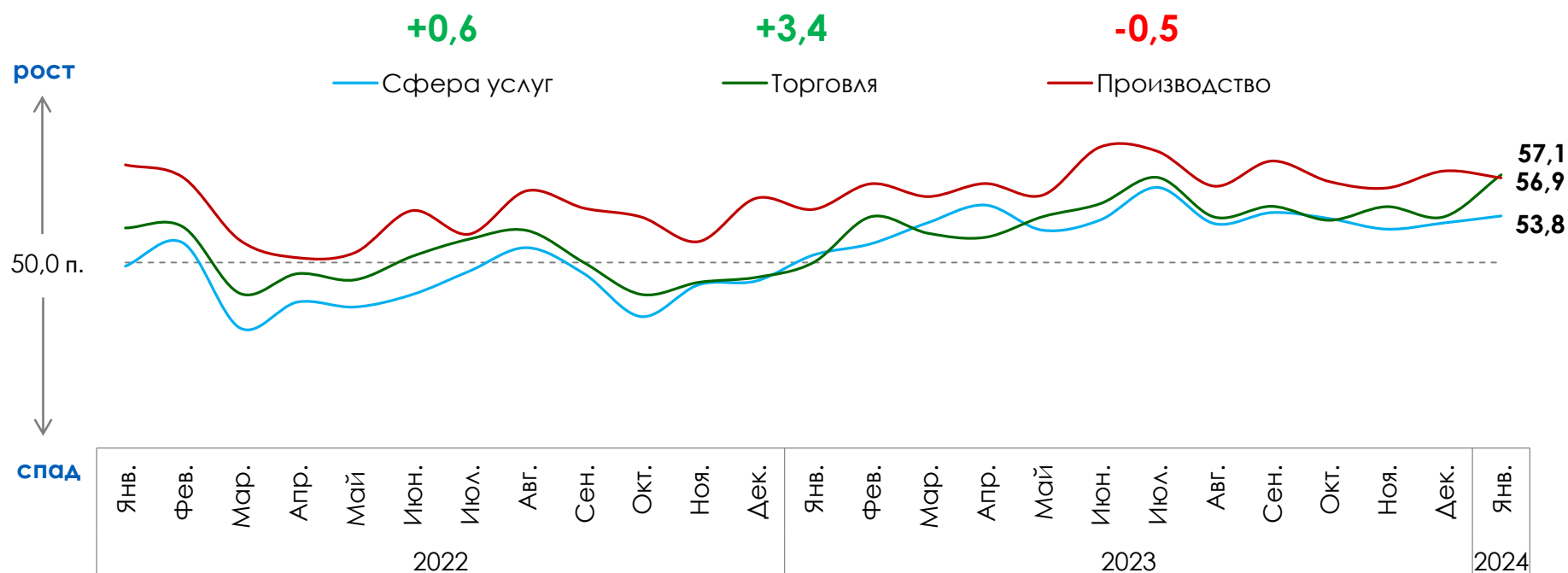
Доля МСБ, отметивших рост и сокращение инвестиций (отмечаются фактические и ожидаемые изменения показателя)



В январе индекс RSBI заметно повысился в сфере торговли

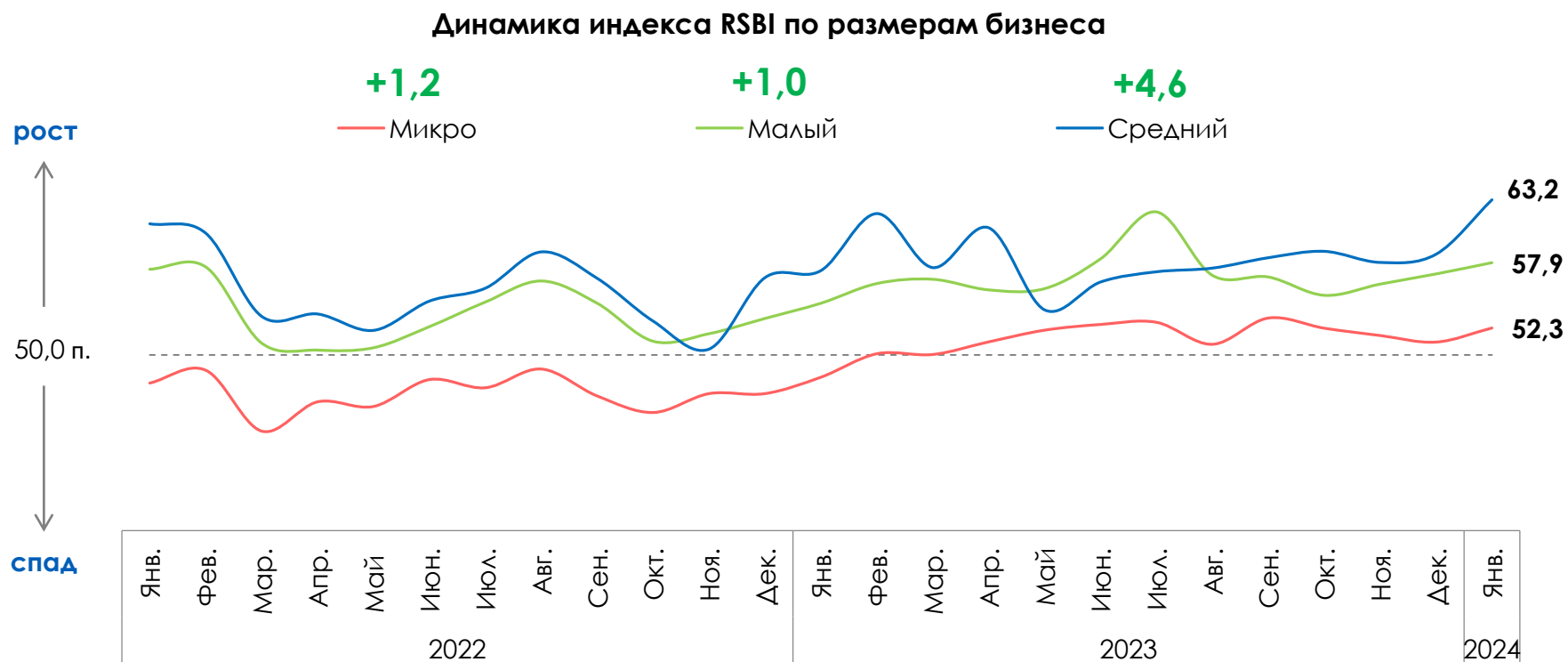
- Драйвером роста активности в торговле стало значительное улучшение ситуации с продажами, как фактическими, так и ожидаемыми в условиях повышенного спроса на продукцию на фоне ужесточения санкций, устойчивости конечного спроса. В сфере услуг индекс в большей степени вырос за счет оптимизма предпринимателей в части сбыта
- Индекс производства, единственный, немного снизился. Основным фактором спада выступило ухудшение фактической ситуации с продажами

Динамика индекса RSBI по видам деятельности



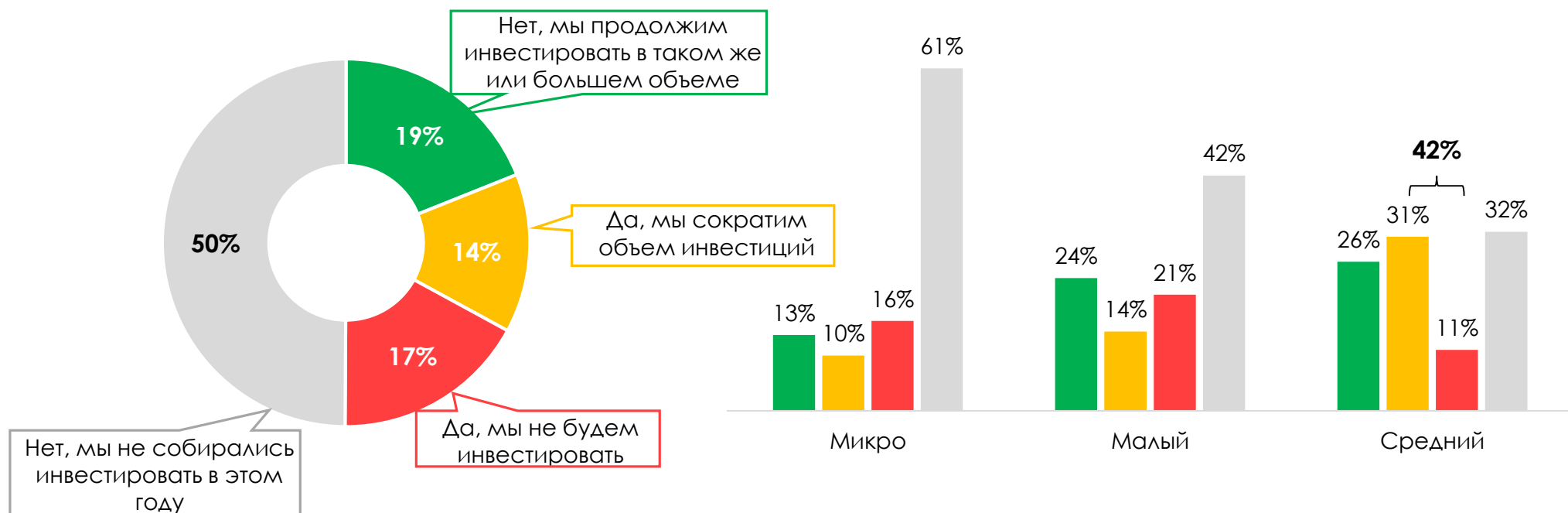
Индексы по всем размерам бизнеса в январе выросли

- RSBI среднего бизнеса достиг исторического максимума. В среднем сегменте наблюдался переход в зону роста компоненты Продаж, а также заметное повышение кадровой активности
- Рост индексов малого и микробизнеса был более сдержанным. В микробизнесе негативом стало ухудшение доступности финансирования, а в малом – более слабое состояние сбыта из-за высокой доли респондентов в сфере производства



Текущий уровень ключевой ставки негативно влияет на инвестиционные планы МСП, особенно среднего бизнеса

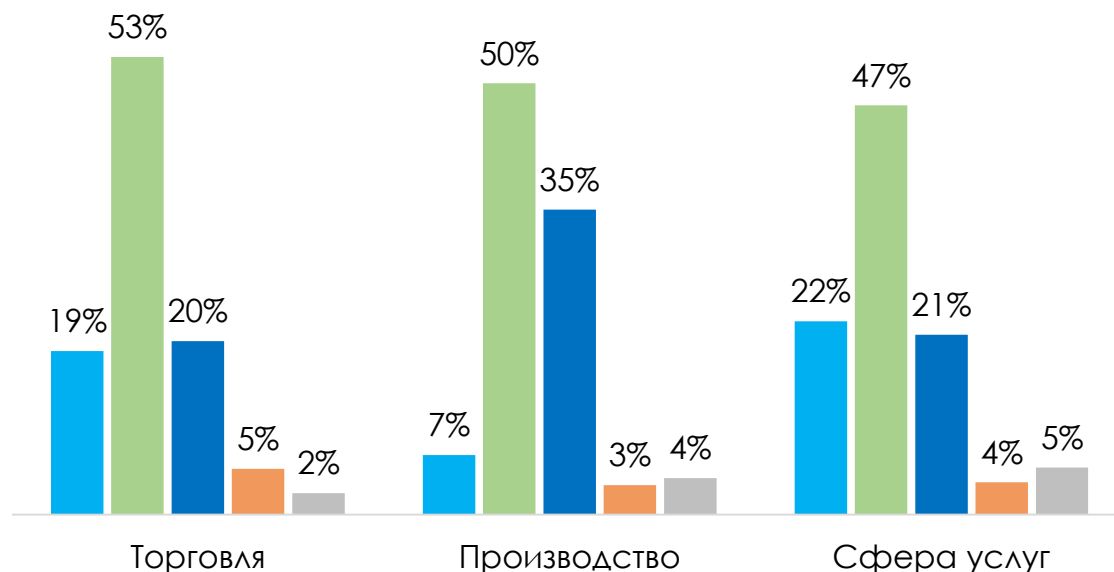
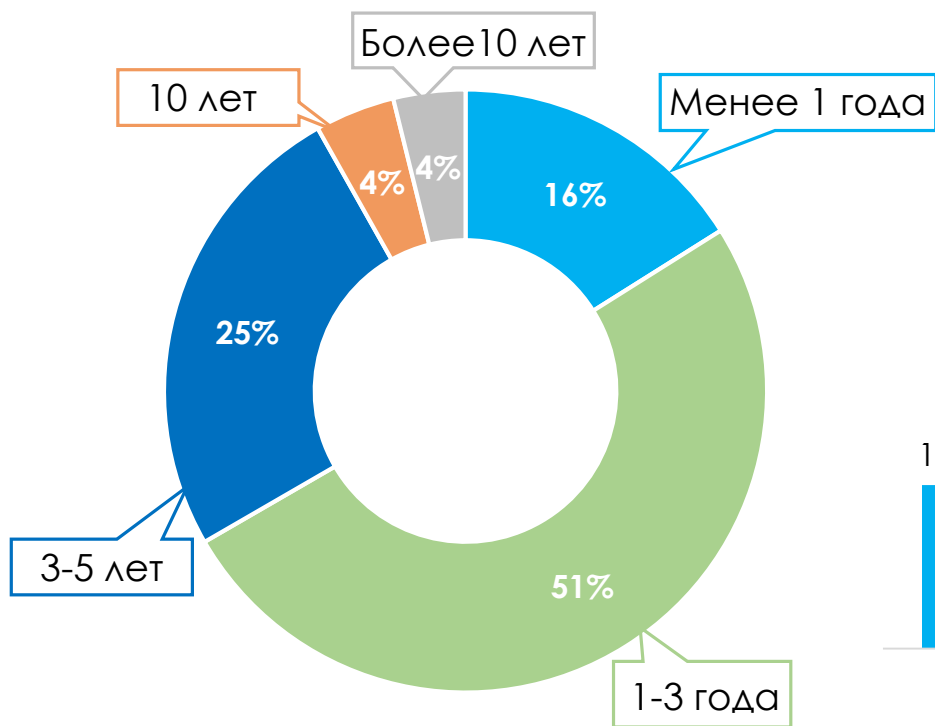
Повлияет ли текущий уровень ключевой ставки в 16% на инвестиции Вашей компании в этом году?



- Почти треть МСП намерены инвестировать в развитие бизнеса в полном или сокращенном объеме
- Инвестиции среднего бизнеса больше других зависят от условий кредитования – 42% либо намерены сократить объем вложений, либо не инвестировать при текущей ставке

Стандартный срок окупаемости инвестиций для бизнеса — 1-3 года

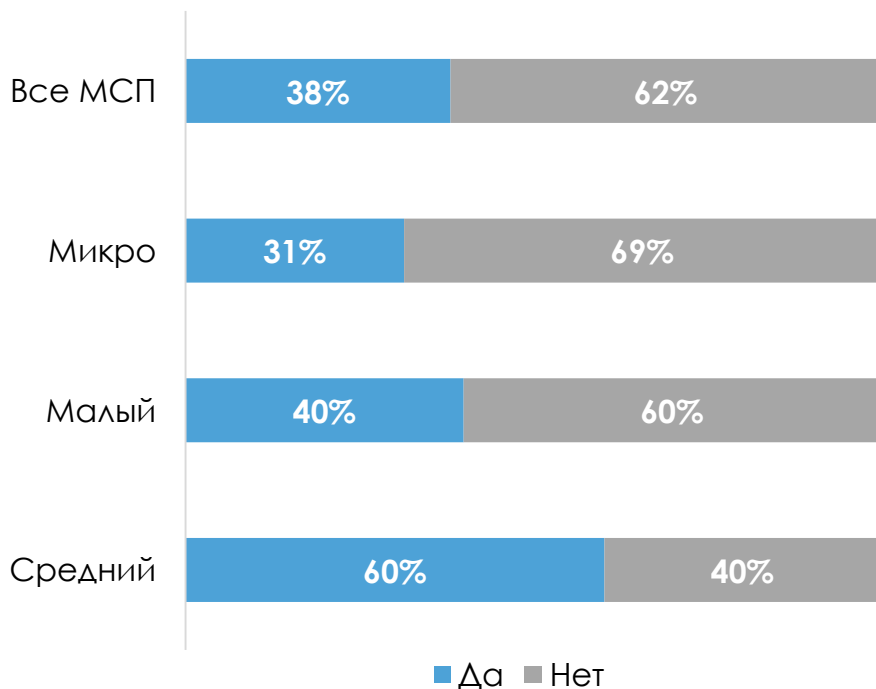
Как Вы считаете, как быстро окупятся ваши инвестиции? (среди тех, кто планирует инвестировать в 2024 году)



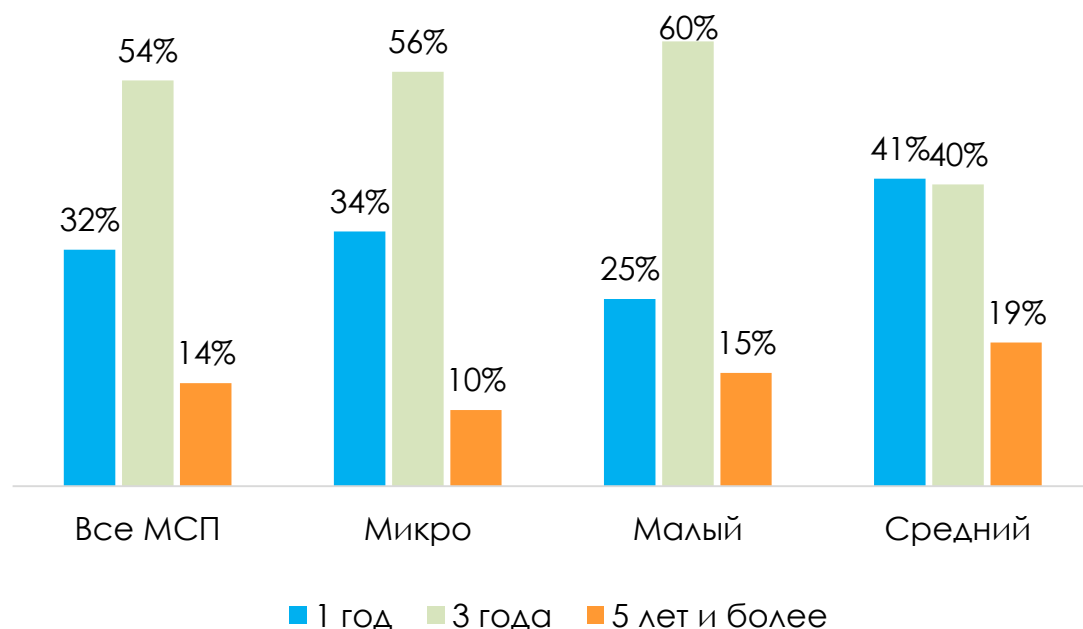
- Более 75% МСП считают, что их инвестиции смогут окупиться в течение 1-5 лет. При этом половина компаний считают, что их вложения окупятся за 1-3 года
- Бизнес в сфере производства чаще окупает свои вложения в течение 3-5 лет, что может быть связано с более низкой маржинальностью

Средний бизнес рассчитывает на рост своего масштаба, что подтверждает актуальность выделения категории МСП+ для быстро-растущих компаний

Считаете ли Вы, что в обозримом будущем размер Вашей компании существенно увеличится?

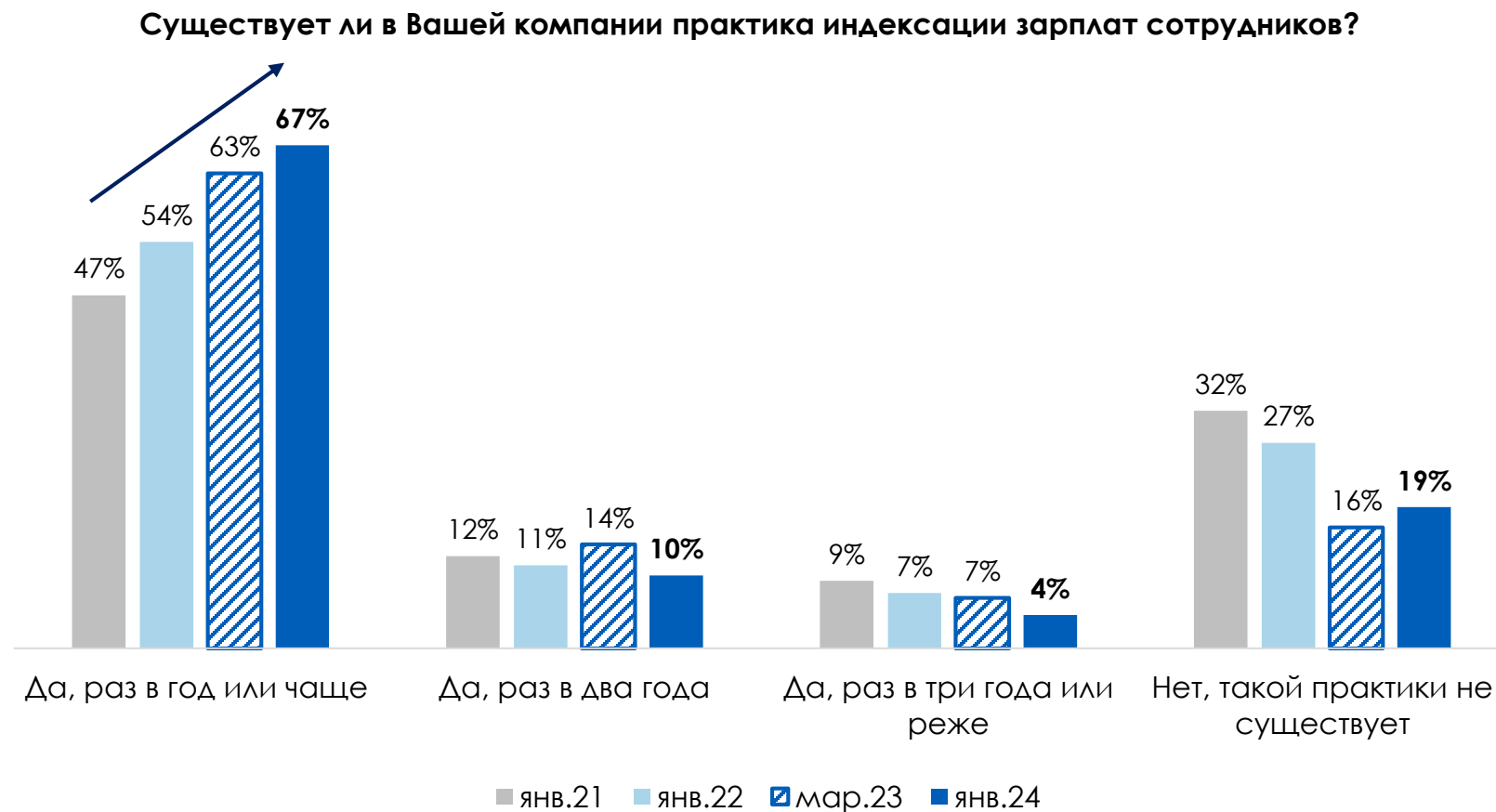


На каком горизонте, как Вы считаете, произойдет существенный рост размеров Вашей компании? (среди тех, кто считает, что размер компании существенно увеличится)



- Средний бизнес ожидает роста размеров компании в более ранней перспективе. Это может быть обусловлено наличием менеджеров в управляющем составе и стратегий роста
- Микро и малые предприятия преимущественно не ожидают быстрого роста размеров своего бизнеса

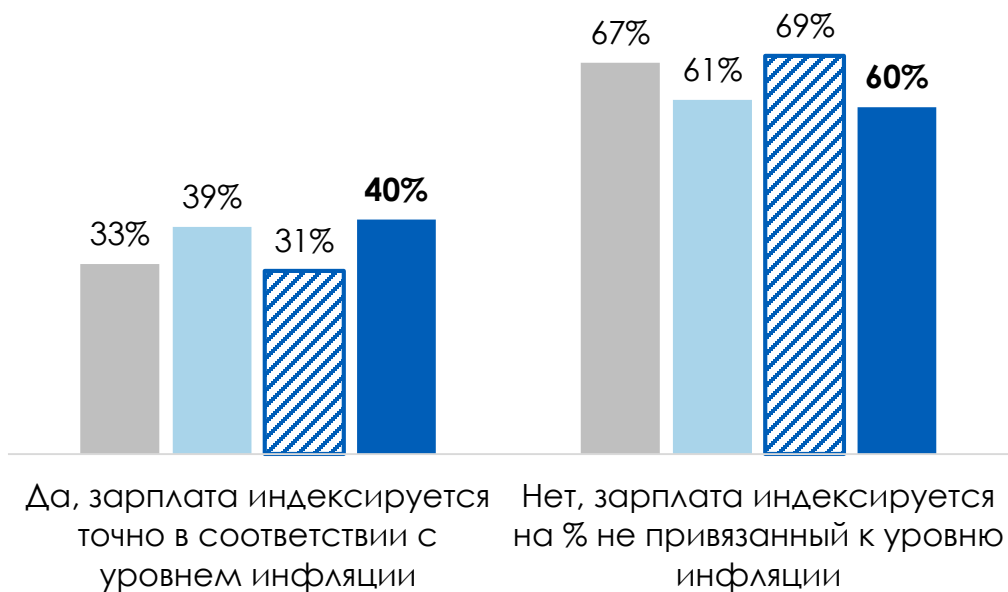
МСП стали чаще индексировать зарплаты сотрудникам



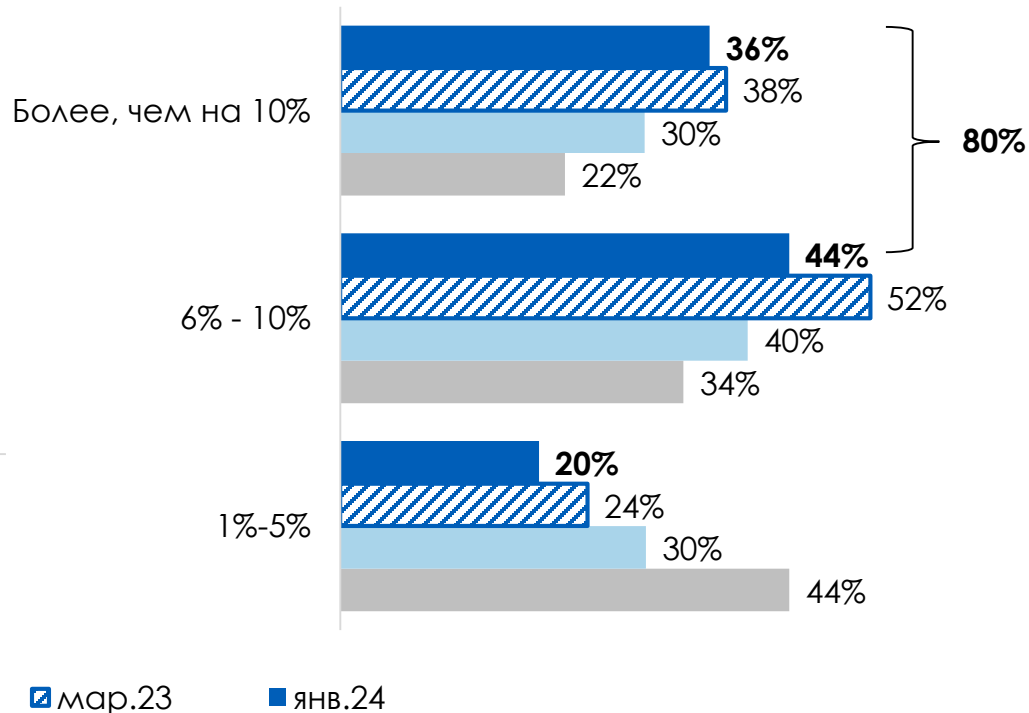
- На фоне ускорения инфляции бизнес стал чаще повышать зарплаты
- Немного выросла доля тех, кто не индексирует оплату сотрудникам. Вероятно, часть МСП предпочитает делать разовые выплаты или премии

При индексации зарплат, бизнес чаще использует коэффициент, отличный от официального уровня инфляции. При этом он может быть как выше, так и ниже этого уровня

Привязана ли индексация зарплат сотрудников к значению уровня инфляции в стране? (среди тех, кто индексирует зарплаты раз в год и чаще)



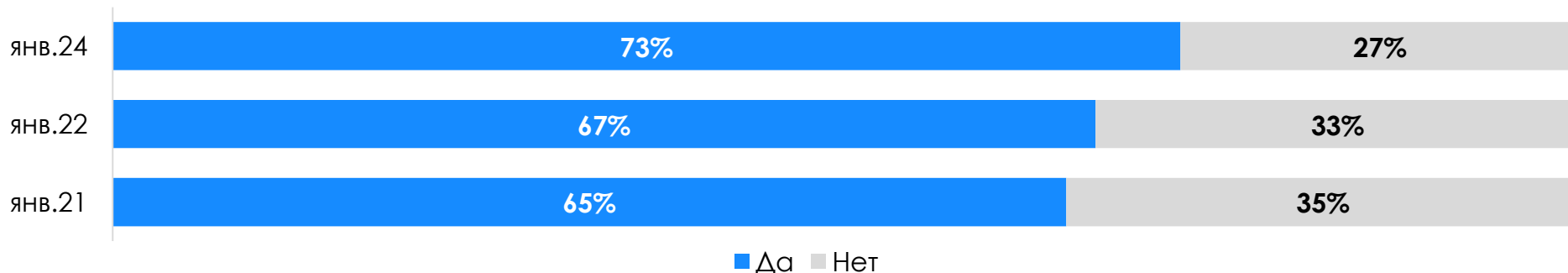
Насколько была проиндексирована зарплата по итогам прошлого года? (среди тех, кто индексирует на %, не привязанный к уровню инфляции)



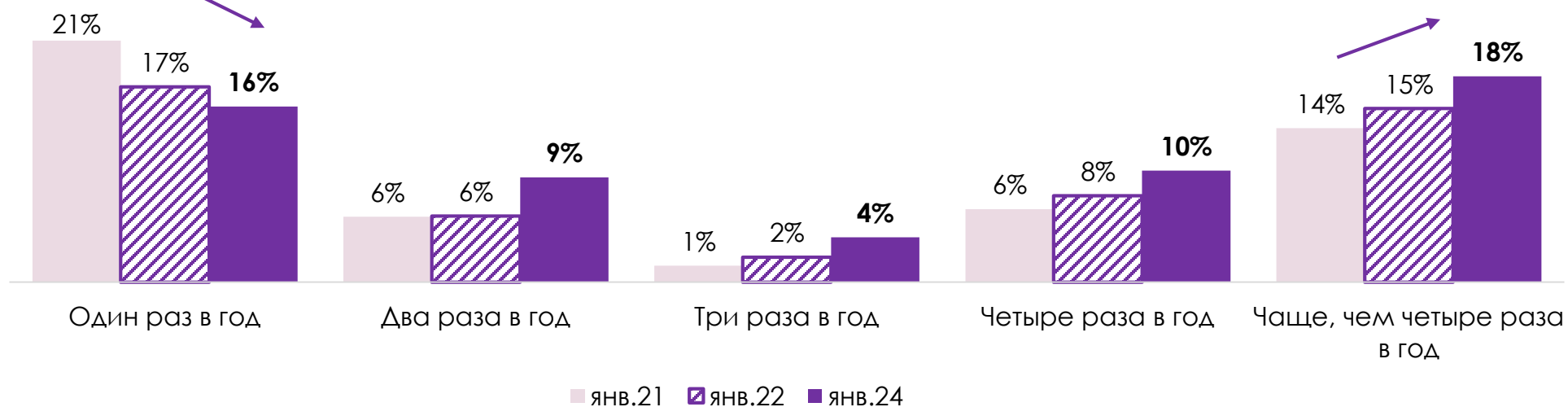
- По итогам 2023 года 80% предпринимателей проиндексировали зарплату сотрудникам более чем на 6%
- Лишь треть МСП привязывает индексацию к инфляции, чуть большая доля – в среднем бизнесе

Бизнес стал платить поощрительные премии чаще, вероятно, для сдерживания роста зарплат в компании

Существует ли в Вашей компании практика выплаты премий сотрудникам?



Как часто сотрудники получают премии? (среди тех, кто выплачивает премии)



Приложение 1. Фактические и ожидаемые значения компонент индекса RSBI за декабрь 2023 г. и январь 2024 г.

			RSBI общий	RSBI микро- бизнес	RSBI малый бизнес	RSBI средний бизнес	RSBI торговля	RSBI производство	RSBI сфера услуг	RSBI молодежный	RSBI женское предпр-во
Продажи	Фактическое значение	январь	42,8	39,5	43,9	52,6	46,0	37,0	43,4	51,9	44,5
		декабрь	43,0	37,8	48,4	45,5	38,7	47,4	44,8	50,9	42,9
	Ожидаемое значение	январь	55,7	60,0	49,7	58,8	58,7	46,9	58,7	64,4	55,7
		декабрь	43,2	43,1	41,5	49,0	39,5	44,3	46,5	47,1	43,1
Кадры	Фактическое значение	январь	47,1	45,2	46,3	57,3	47,9	46,3	46,8	51,2	47,4
		декабрь	47,0	44,6	47,9	53,4	47,5	47,7	45,9	50,1	46,2
	Ожидаемое значение	январь	61,2	57,2	63,0	71,5	61,2	61,9	60,8	73,4	59,4
		декабрь	62,7	61,4	63,9	63,7	60,9	64,0	63,9	63,4	61,9
Кредиты	Фактическое значение	январь	60,8	51,7	69,1	69,5	60,7	72,1	53,1	59,4	62,8
		декабрь	61,7	56,8	66,1	66,7	64,3	65,0	57,0	61,0	63,7
Инвестиции	Фактическое значение	январь	57,5	53,0	60,5	65,3	58,5	59,8	54,7	62,1	58,7
		декабрь	57,9	54,0	61,1	63,2	58,4	63,5	54,1	60,0	57,8
	Ожидаемое значение	январь	62,7	60,8	64,4	64,9	64,1	63,5	60,7	65,4	58,7
		декабрь	62,1	59,2	64,6	65,4	62,1	65,9	59,9	64,3	59,6

Спасибо за внимание!

Подробнее с материалами вы сможете ознакомиться на странице нашего сайта:



<https://www.psbank.ru/Business/RSBI>

