

Результаты за
февраль 2024 года

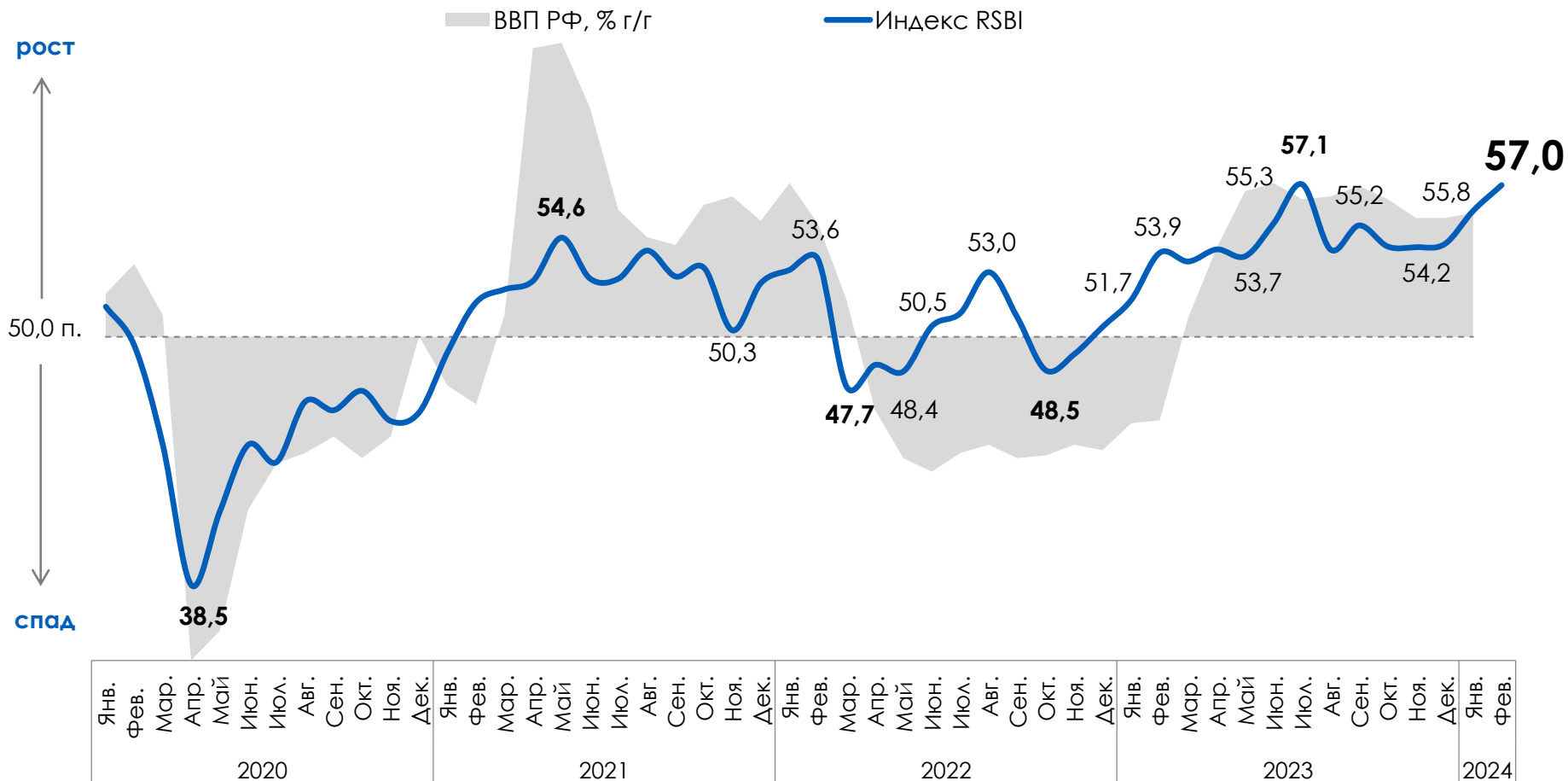
Индекс Опоры RSBI

Деловой активности малого и среднего бизнеса

Март 2024

Индекс RSBI вернулся к историческому максимуму, рост деловой активности бизнеса ускорился

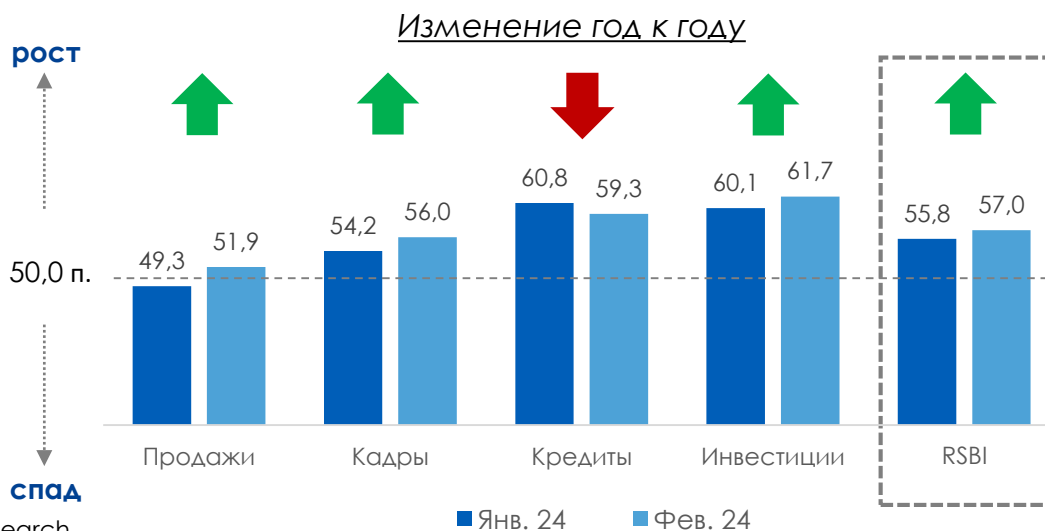
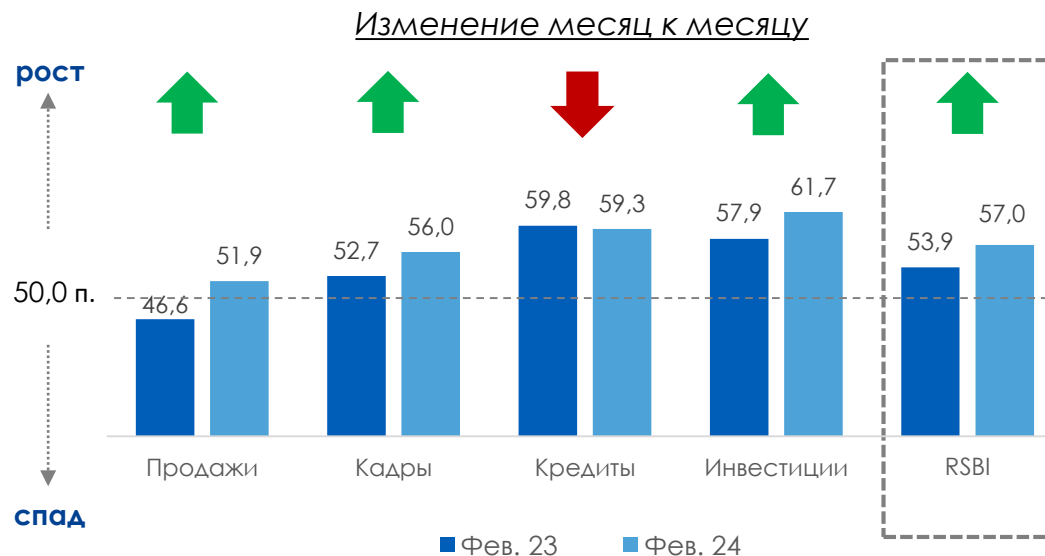
Динамика индекса RSBI и ВВП РФ



Индекс RSBI в феврале заметно выше, чем месяцем и годом ранее

- Продажи: компонента вернулась в зону роста, достигнув максимума с середины 2019 года благодаря оптимизму предпринимателей
- Кадры: компонента поднялась к историческому максимуму за счет меньших сокращений штата и высоких ожиданий бизнеса
- Кредиты: компонента, единственная из ключевых, снизилась из-за увеличения доли отказов и повышения неуверенности МСП в одобрении займа
- Инвестиции: компонента, как и индекс, приблизилась к июльскому максимуму благодаря активному расширению бизнеса

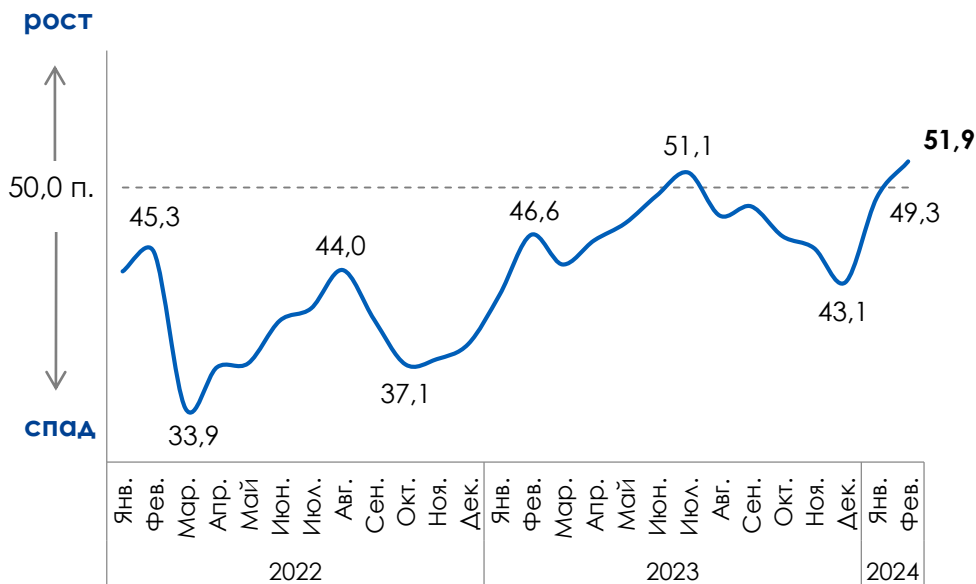
Изменение индекса RSBI и его компонент, в пунктах



Компонента Продажи вышла в зону роста: предприниматели настроены оптимистично

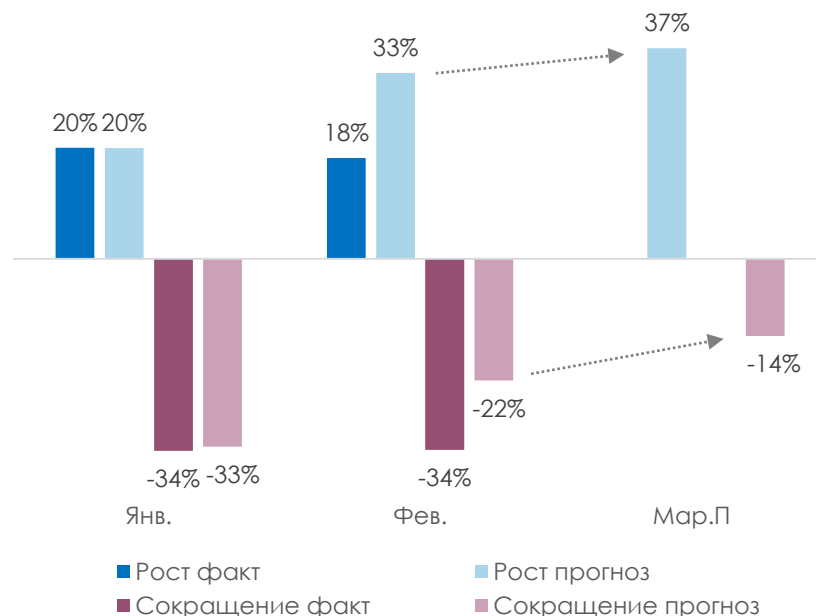
- Компонента Продажи впервые за 7 месяцев вышла в зону роста и достигла максимума за последние 4,5 года
- Ожидания продолжили улучшаться: до 14%, исторического минимума, сократилась доля пессимистов. 37% ожидают роста сбыта – на пике за 5 лет
- Оценки фактической ситуации чуть хуже из-за завершения «горячего сезона»: 18% МСП (-2 п.п.) сообщили о росте выручки против 34% тех, у кого она сократилась. При этом у среднего бизнеса, единственного из всех сегментов, продажи выросли

RSBI Продажи



Доля МСБ, отметивших рост и падение выручки

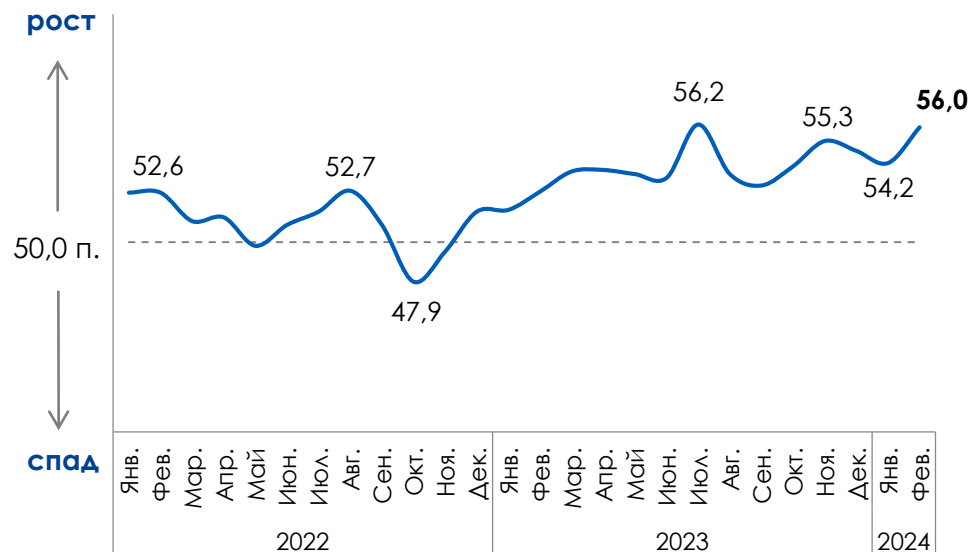
(отмечаются фактические и ожидаемые изменения показателя)



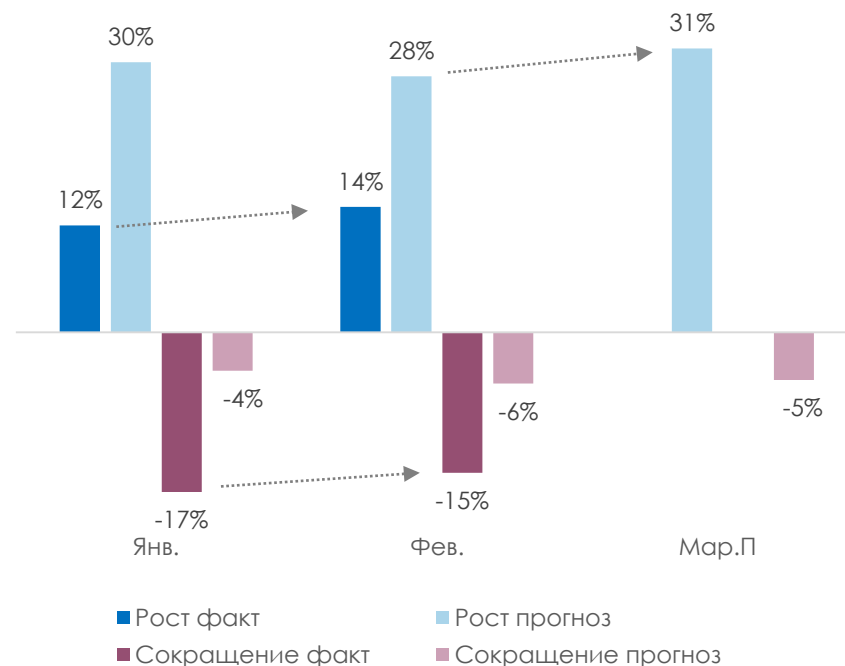
Кадровая компонента вернулась к июльскому пику: бизнес фокусируется на удержании специалистов

- Компонента Кадры поднялась к историческому максимуму. В условиях острой конкуренции на рынке труда МСП, вероятно, стремятся удержать действующие кадры
- Лишь у 15% компаний происходили сокращения – это минимум с мая 2022 года. 14% МСП нарастили штат, что на 2 п.п. выше, чем месяцем ранее
- Ожидания на максимуме с июля 2023 года: 31% предпринимателей планируют нанимать новые кадры

RSBI Кадры



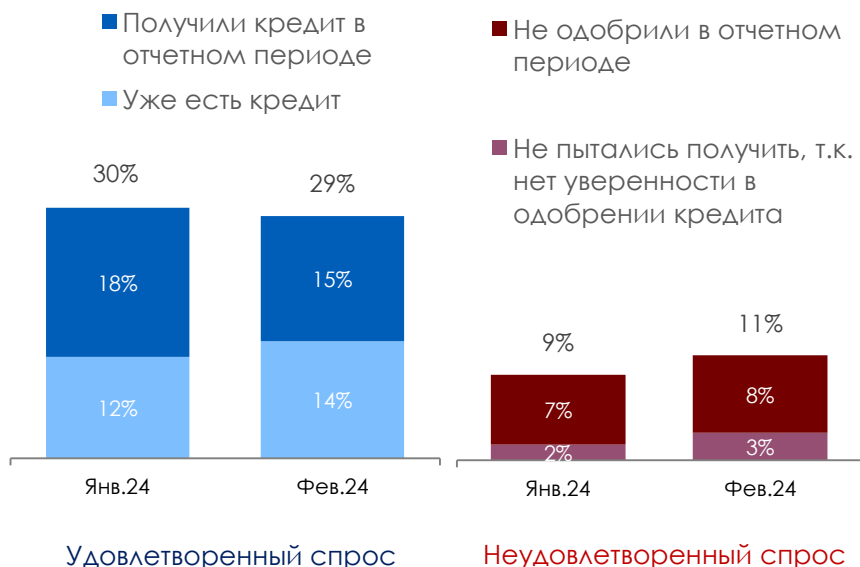
Доля МСБ, отметивших рост и сокращение персонала (отмечаются фактические и ожидаемые изменения показателя)



Треть МСП, подавших заявку на кредит, получила отказ

- Доля удовлетворенного спроса немного сократилась из-за снижения процента МСП, получивших одобрение займа, до 15% (-3 п.п.). Однако спад был нивелирован ростом доли МСП, уже имеющих кредит, до 14% - следствие всплеска спроса на кредиты в январе
- 11% (+2 п.п.) МСП не сумели получить заем по тем или иным причинам – пик за 10 месяцев
- На этом фоне доля одобрений опустилась до минимума с октября

Отношение МСБ к доступности кредитов за последние 3 месяца

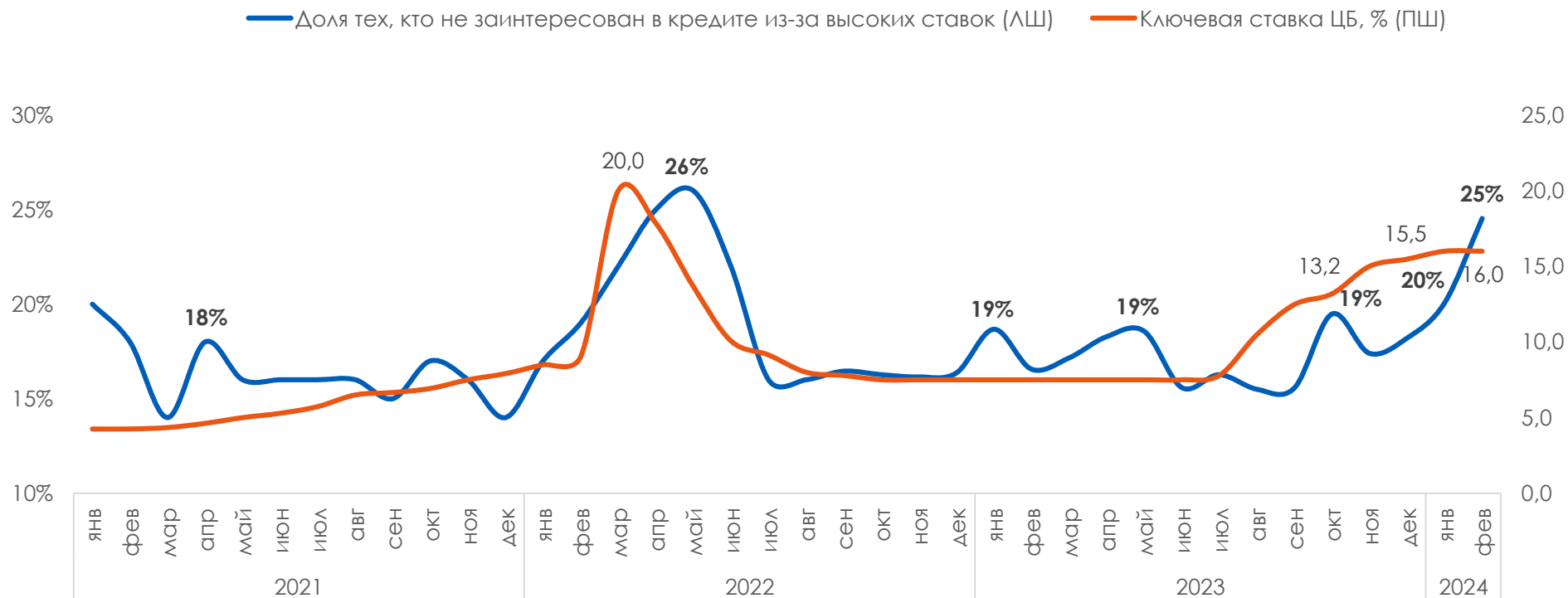


Доля одобрений на заявки по кредитам к числу их подавших



Четверть предпринимателей не готовы брать кредиты из-за высоких ставок

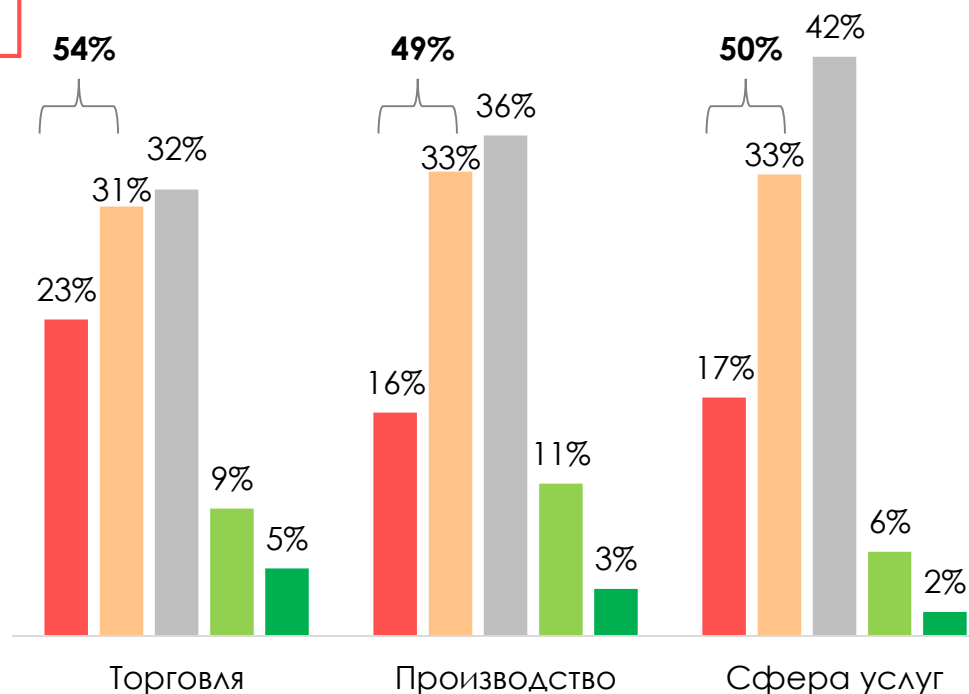
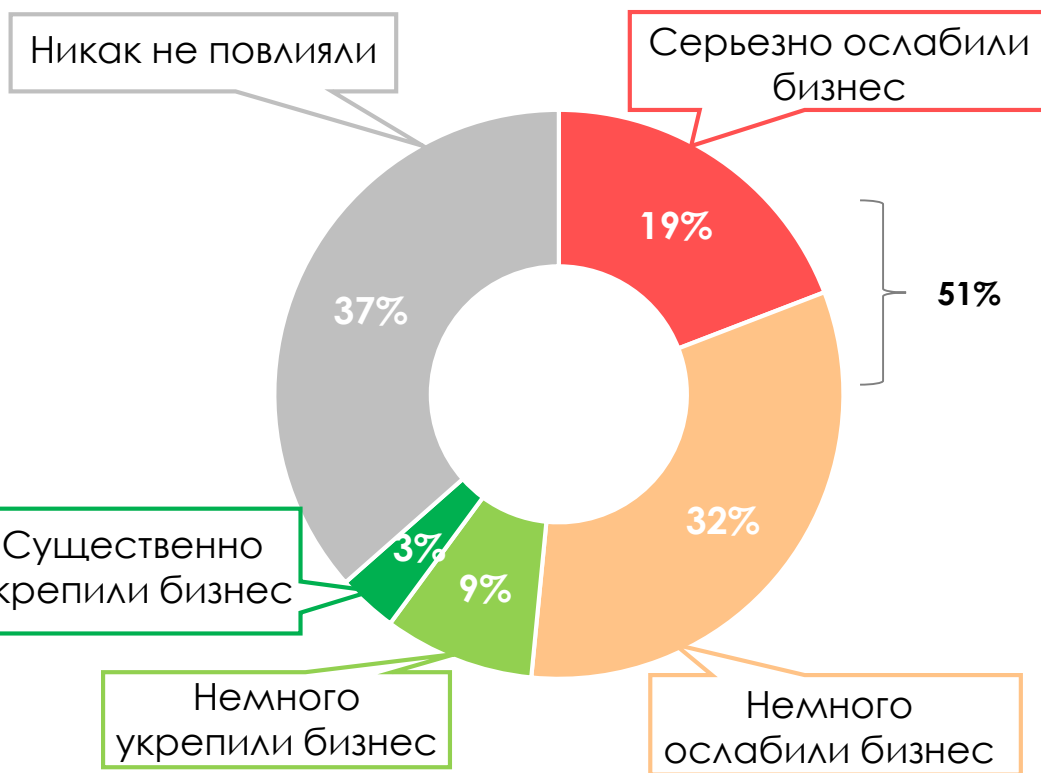
Доля МСП, не готовых брать кредиты из-за ставки, и ключевая ставка ЦБ



- В феврале 25% МСП сообщили, что не заинтересованы брать кредит из-за высоких ставок, на максимуме за полтора года
- Жесткая ДКП сильнее сдерживает кредитную активность бизнеса

51% МСП сообщили о неблагоприятном влиянии санкций на их бизнес

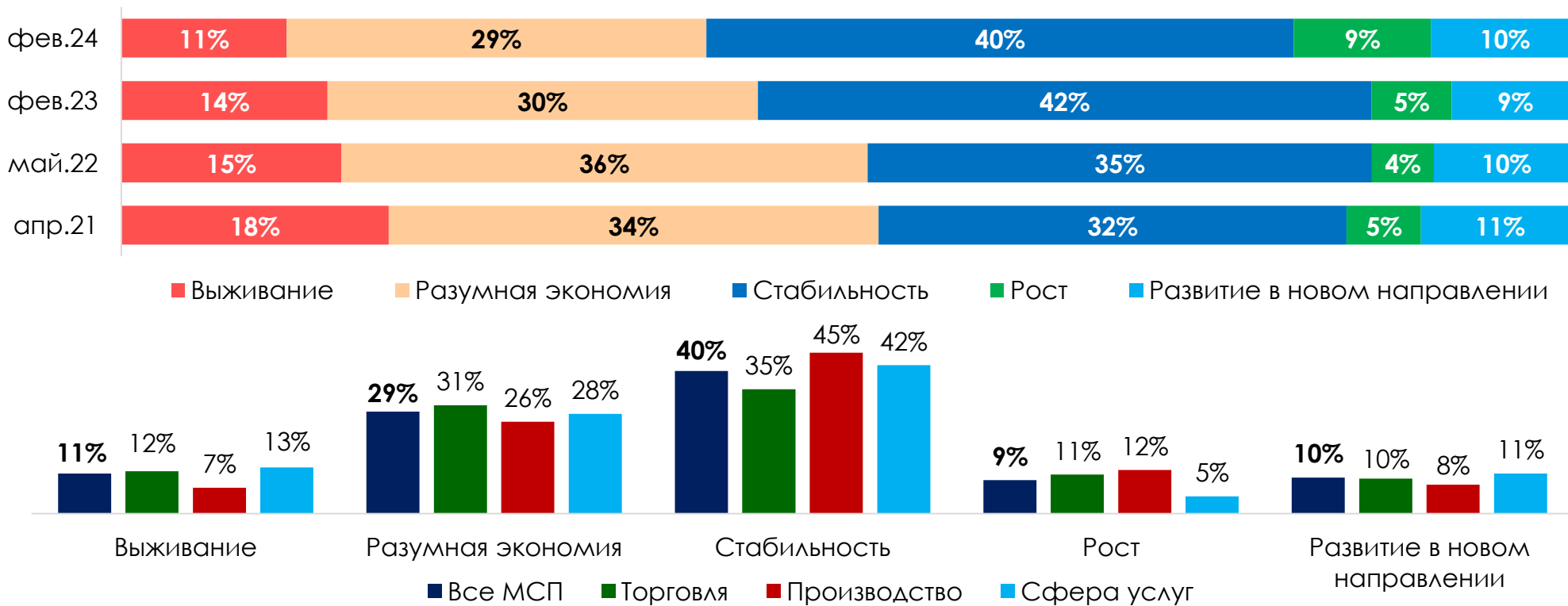
Как повлияли экономические санкции, введенные в отношении России, на Ваш бизнес?



- Более неблагоприятное влияние санкции оказали на предприятия в сфере торговли, что связано с переориентацией цепочек поставок
- Производство и сфера услуг оказались более устойчивыми к санкциям

За год число компаний, реализующих стратегию роста, выросло вдвое

Как бы Вы охарактеризовали текущую бизнес-стратегию вашего предприятия?

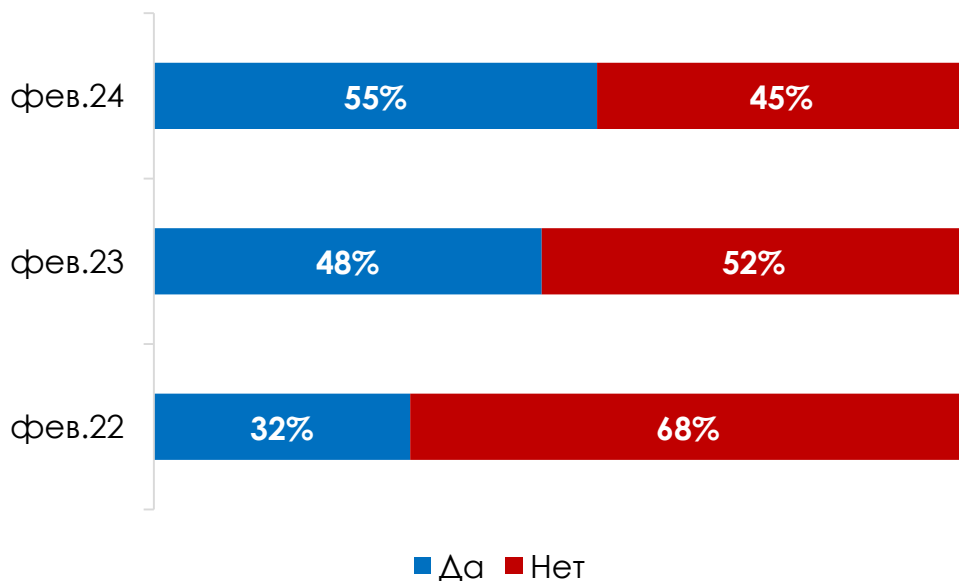


- За год значительно сократилась доля компаний на грани закрытия: только 11% МСП сообщили, что для них в приоритете стратегия выживания, что говорит о благоприятной экономической ситуации
- Стратегию роста выбирали чаще компании в сфере производства. Это обусловлено активной фазой импортозамещения и более стабильной генерацией денежных потоков, хотя в целом такие компании больше ориентировались на сохранение устойчивости

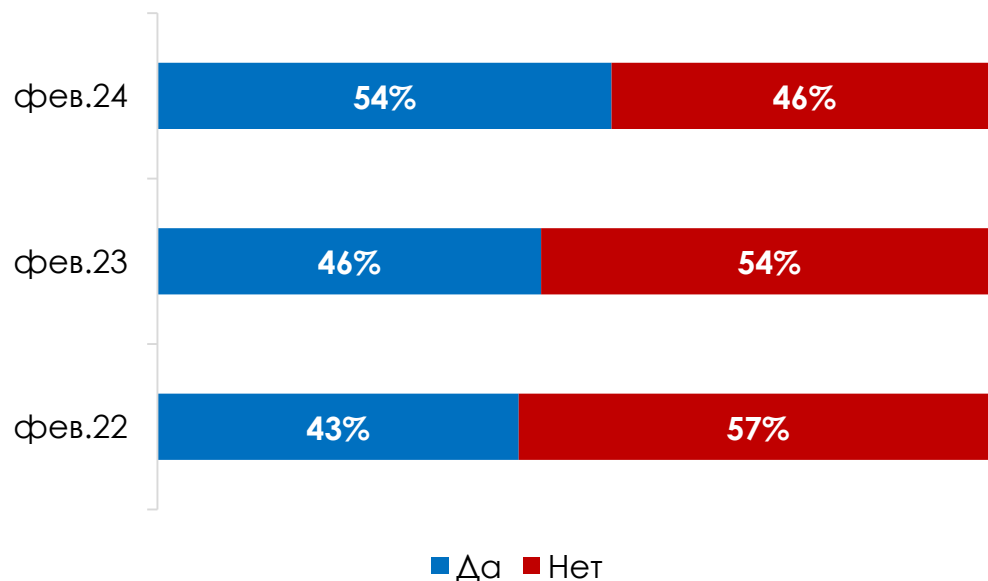
Доверие предпринимателей к налоговым органам продолжает расти

С какими утверждениями согласны предприниматели относительно налогообложения?

Уплаченные моим бизнесом налоги
расходуются эффективно



Налоговые органы заинтересованы в
диалоге с предпринимателями

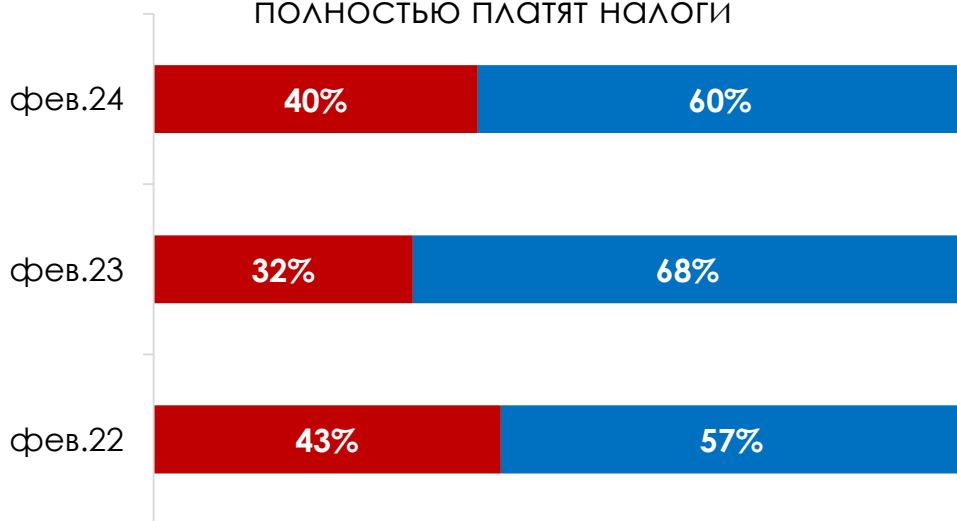


- Повышение доверия связываем с цифровизацией каналов взаимодействия с МСП, автоматизацией бизнес-процессов сбора налогов и программами развития клиентоориентированности налоговых органов

МСП в меньшей степени недовольны налогами

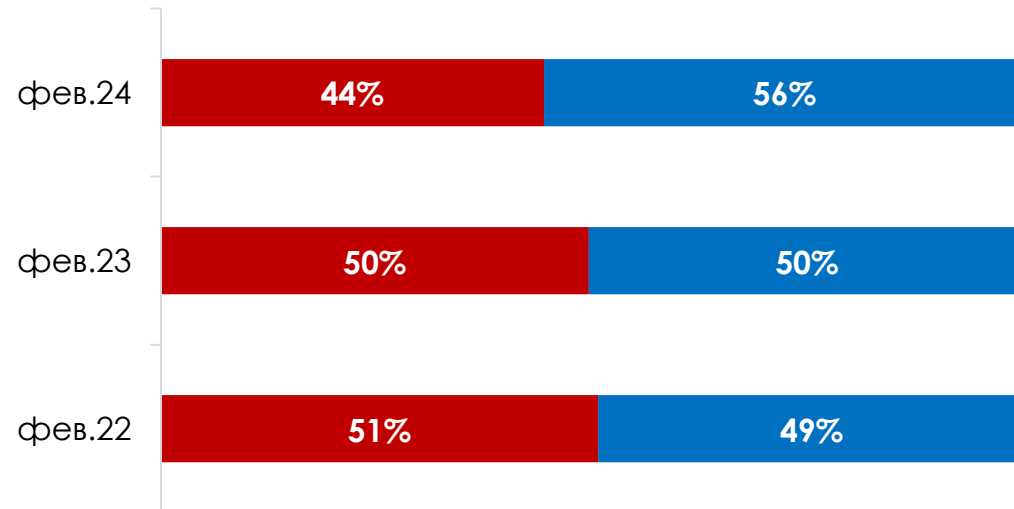
С какими утверждениями согласны предприниматели относительно налогообложения?

Я отношусь с пониманием к предпринимателям, которые не полностью платят налоги



■ Да ■ Нет

Текущая налоговая нагрузка слишком высокая для моего бизнеса




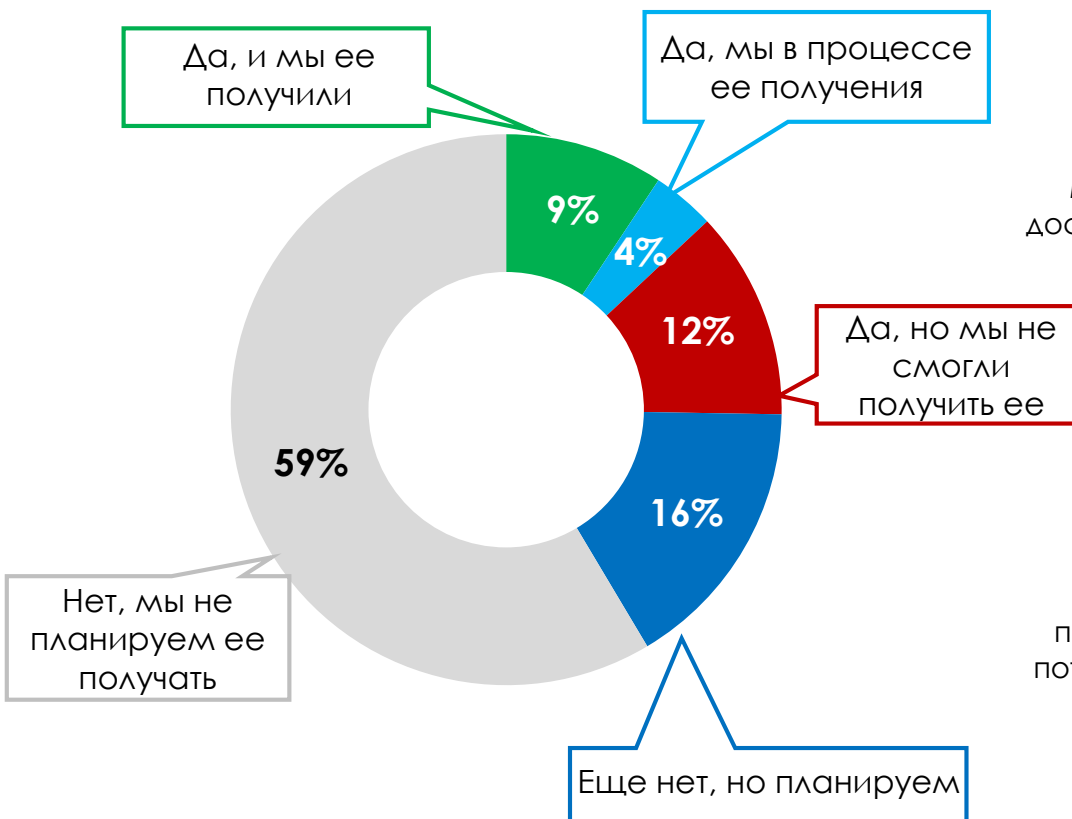
■ Да ■ Нет

- Меньше предпринимателей отмечают, что налоговая нагрузка для их бизнеса является неподъемной. Вероятно, это обусловлено программами господдержки и улучшением макроэкономической конъюнктуры
- Доля предпринимателей, относящихся с пониманием к МСП, которые не полностью платят налоги, почти вернулась к значениям 2022 года, что отражает невысокую конкуренцию с серым сектором

Господдержка остается востребованной, но не сильно доступной для МСП

Предпринимали ли Вы попытки получить господдержку за последний год?

Почему Вы не пытались получить меры господдержки? (среди тех, кто не собирается получать меры поддержки)?



- Среди наиболее популярных причин отсутствия интереса к мерам поддержки предприниматели выделили несоответствие своей компании и критериев со стороны государства, а также низкую информированность о конкретных льготах

Самая популярная причина для отказа в получении господдержки — отсутствие компании в реестре МСП и наличие задолженности

Почему Вы не смогли получить господдержку? (среди тех, кто не смог получить господдержку)

	Все МСП	Торговля	Производство	Сфера услуг
Компания не включена в Единый реестр МСП	14%	39%	6%	7%
У компании есть задолженность по кредитам, налогам или соц. отчислениям	10%	12%	6%	12%
У компании малый срок деятельности	8%	8%	10%	8%
У компании плохая кредитная история	4%	6%	7%	5%
Нам отказали без объяснения причин	69%	51%	74%	74%

- Задолженность по кредитам, налогам и социальным отчислениям в основном ограничивает доступ к госпрограммам компаний в сфере торговли и услуг
- Производственникам отказывают в получении господдержки чаще из-за малого срока деятельности

Финансовая поддержка — самая востребованная среди МСП

В каких мерах поддержки Ваш бизнес нуждается сейчас?

	Все МСП	Москва	Санкт-Петербург	Другие субъекты РФ
Кредитная поддержка (льготные кредиты, кредитные каникулы)	39%	40%	33%	39%
Налоговые и страховые льготы	39%	41%	48%	37%
Имущественная поддержка	37%	41%	36%	36%
Помощь в поиске персонала	21%	16%	10%	22%
Сокращение количества проверок	20%	21%	27%	19%
Помощь в продвижении и сбыте товаров и услуг	19%	25%	22%	18%
Консультационная поддержка	14%	14%	15%	14%
Правовая поддержка	13%	13%	12%	13%
Поддержка выхода на иностранные рынки	11%	16%	11%	10%

- Имущественная поддержка (льготная аренда, безвозмездное пользование помещениями, субсидирование покупки оборудования) в основном необходима компаниям в Москве
- Активный спрос на налоговые и страховые льготы наблюдается со стороны МСП из Санкт-Петербурга

Приложение 1. Фактические и ожидаемые значения компонент индекса RSBI за январь и февраль 2024 г.

			RSBI общий	RSBI микро- бизнес	RSBI малый бизнес	RSBI средний бизнес	RSBI торговля	RSBI производство	RSBI сфера услуг	RSBI молодежный	RSBI женское предпр-во
Продажи	Фактическое значение	февраль	42,0	37,2	45,0	51,3	39,3	46,4	41,9	46,3	41,5
		январь	42,8	39,5	43,9	52,6	46,0	37,0	43,4	51,9	44,5
	Ожидаемое значение	февраль	61,8	61,2	61,8	64,2	65,3	60,6	58,6	70,4	63,7
		январь	55,7	60,0	49,7	58,8	58,7	46,9	58,7	64,4	55,7
Кадры	Фактическое значение	февраль	49,2	46,5	51,6	51,7	49,3	49,1	49,0	54,6	49,0
		январь	47,1	45,2	46,3	57,3	47,9	46,3	46,8	51,2	47,4
	Ожидаемое значение	февраль	62,9	60,4	63,4	71,6	61,5	65,0	63,1	65,8	62,1
		январь	61,2	57,2	63,0	71,5	61,2	61,9	60,8	73,4	59,4
Кредиты	Фактическое значение	февраль	59,3	53,6	63,6	67,7	62,4	62,9	53,0	59,8	60,9
		январь	60,8	51,7	69,1	69,5	60,7	72,1	53,1	59,4	62,8
Инвестиции	Фактическое значение	февраль	58,4	54,7	60,9	64,8	58,4	63,3	54,7	61,0	57,9
		январь	57,5	53,0	60,5	65,3	58,5	59,8	54,7	62,1	58,7
	Ожидаемое значение	февраль	65,0	62,3	67,5	67,4	65,4	68,1	62,1	67,2	62,7
		январь	62,7	60,8	64,4	64,9	64,1	63,5	60,7	65,4	58,7

Спасибо за внимание!

Подробнее с материалами вы сможете ознакомиться на странице нашего сайта:



<https://www.psbank.ru/Business/RSBI>

