

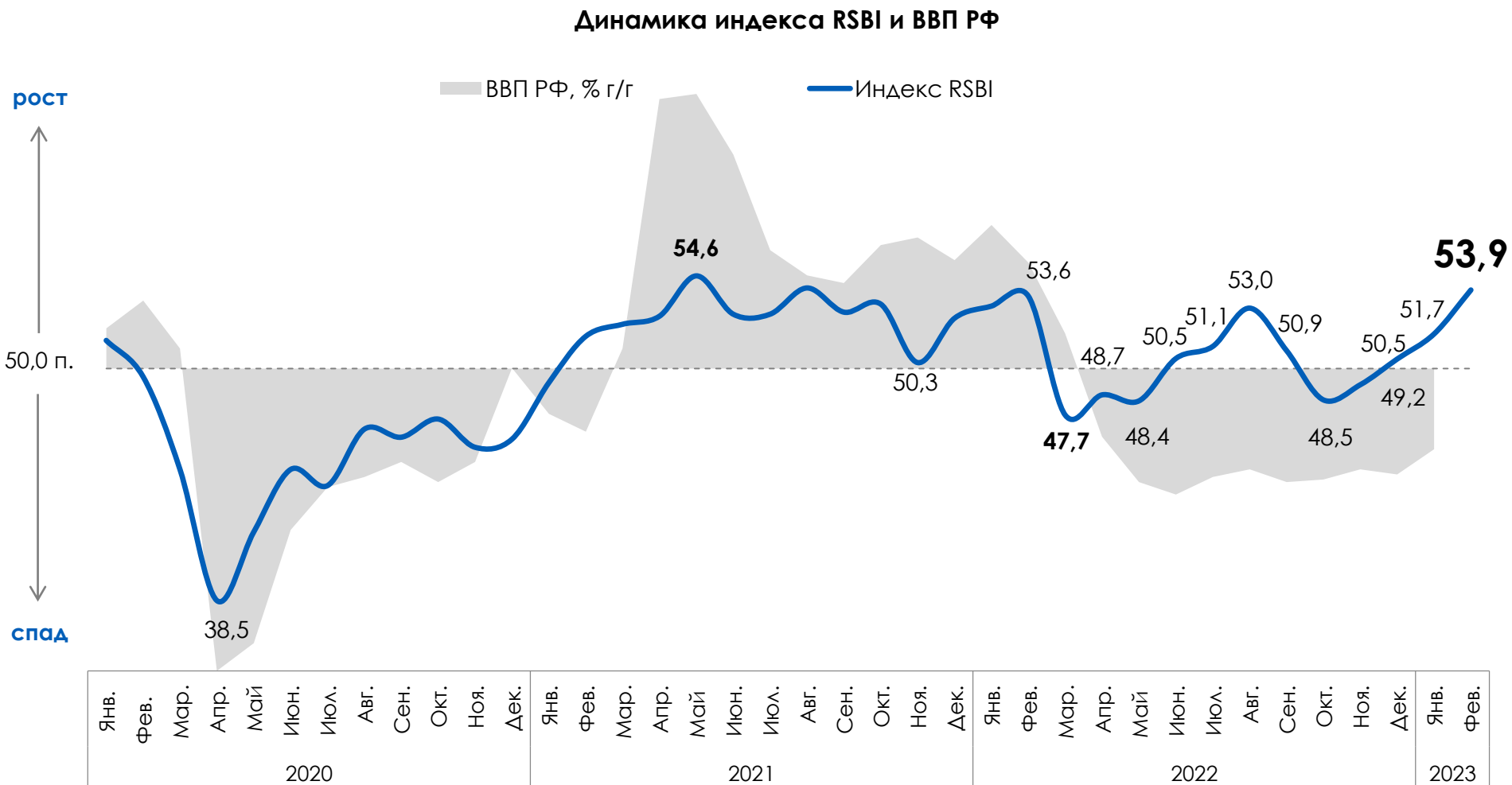
Результаты за
февраль 2023 года

Индекс Опоры RSBI

Деловой активности малого и среднего бизнеса

Март 2023

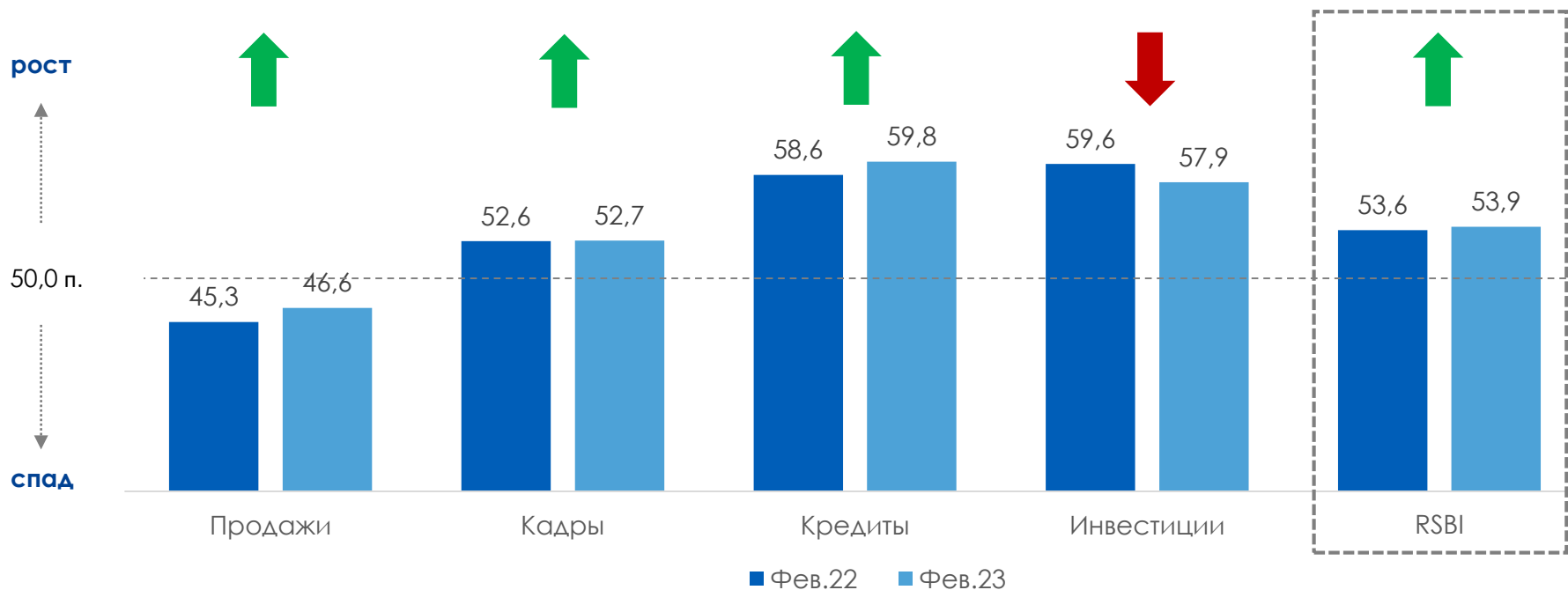
В феврале деловая активность МСБ перешла к более уверенному росту



Индекс RSBI в феврале смог превысить уровень годичной давности, впервые с начала СВО

- В феврале компонента Продажи заметно выросла, выйдя на пики сентября 2021 года, но по-прежнему указывает на спад сбытовой активности
- Компонента Кадры также подросла за месяц, закрепившись в зоне роста
- Компонента Инвестиции – осталась на январских уровнях. Удерживается в области активного роста, но по-прежнему ниже, чем год назад
- Компонента Кредиты обновила исторические максимумы, выглядит наиболее сильно

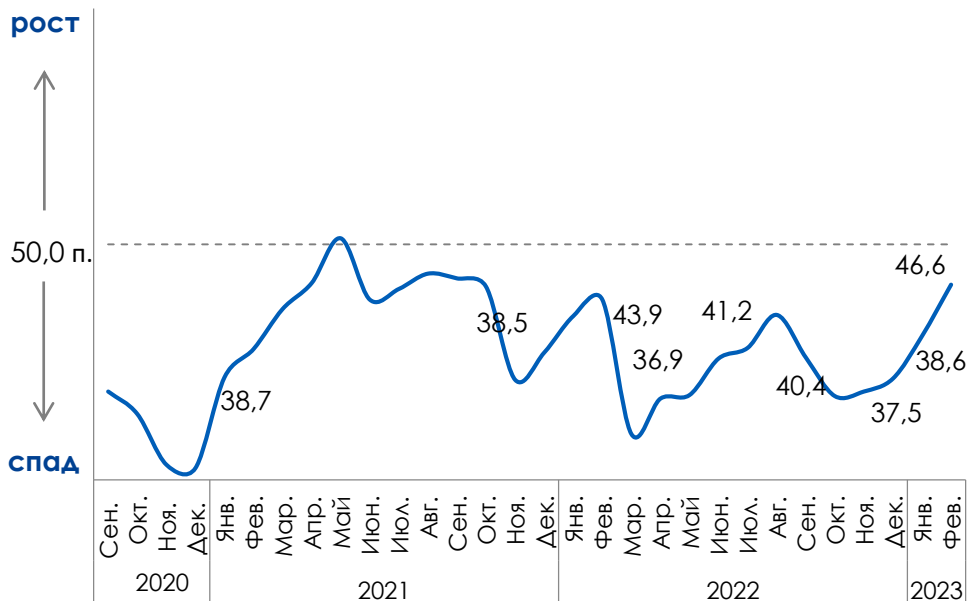
Изменение индекса RSBI и его компонент, в пунктах



Продажи: ожидания существенно улучшились

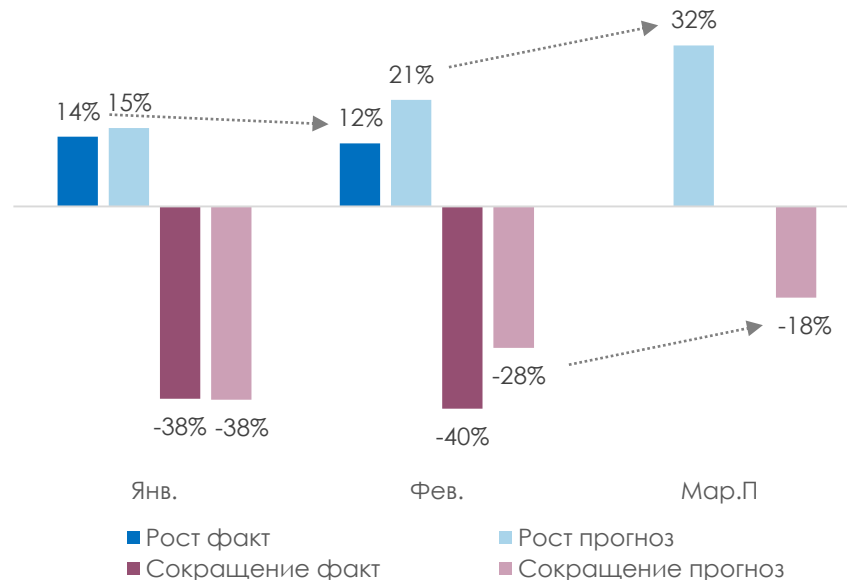
- Компонента Продажи выросла, выйдя на максимумы с сентября 2021 года, но по-прежнему остается заметно ниже нейтрального уровня в 50 пунктов, в зоне спада сбытовой активности
- Прирост Компоненты был обеспечен ощутимым улучшением ожиданий: 32% МСБ ожидает роста продаж (было 21% в январе), лишь 18% - ждет сокращения сбыта (против 28% месяцем ранее)
- Оценки фактической ситуации, напротив, чуть ухудшились: процент отмечающих рост продаж составил в феврале против 12% - в январе, о падении продаж сообщило 40% предпринимателей (38% - в январе)

RSBI Продажи



Доля МСБ, отметивших рост и падение выручки

(отмечаются фактические и ожидаемые изменения показателя)

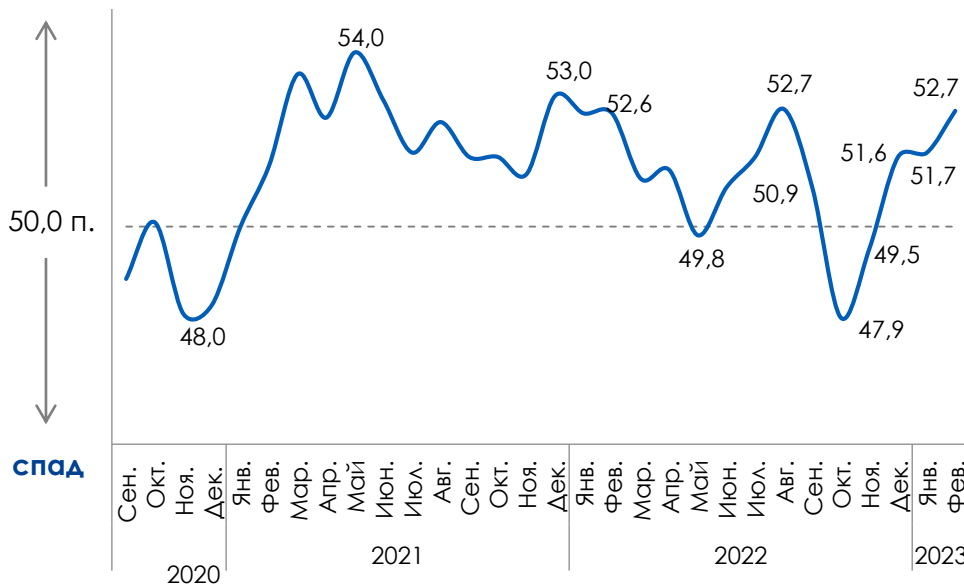


Кадры: удерживаются в зоне уверенного роста также благодаря повышению доли оптимистов

- Компонента Кадры смогла подрасти и выйти на максимумы с августа
- Доля МСБ, рассчитывающих увеличить персонал, выросла до 24% с 21% в январе
- Структура оценок текущей ситуации принципиально не изменилась: нарастили штат в феврале всего 9% МСБ, сокращали сотрудников – 19%

RSBI Кадры

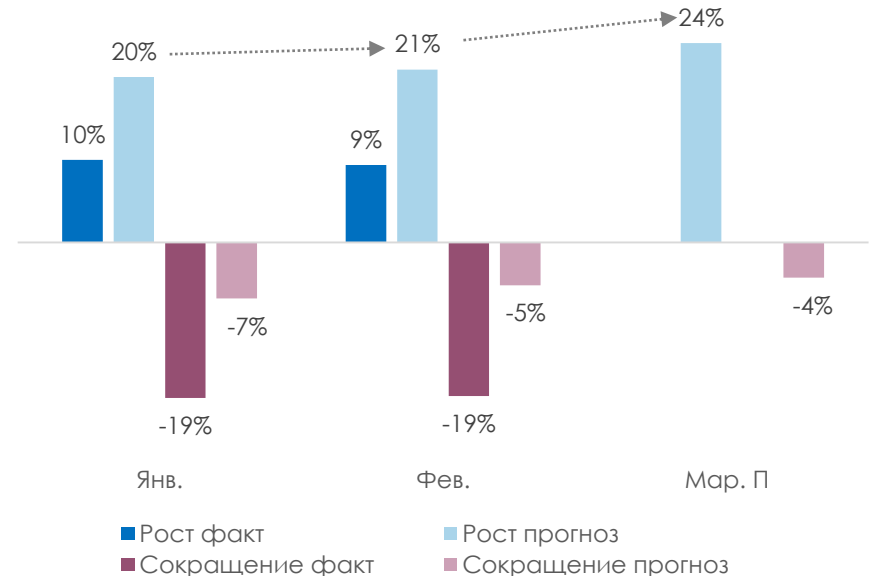
рост



спад

Доля МСБ, отметивших рост и сокращение персонала

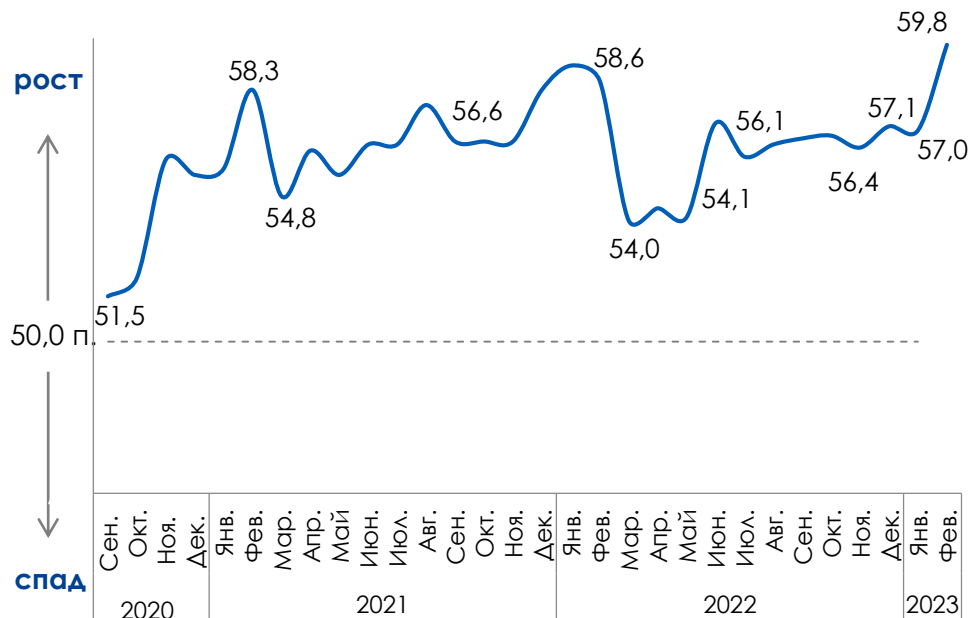
(отмечаются фактические и ожидаемые изменения показателя)



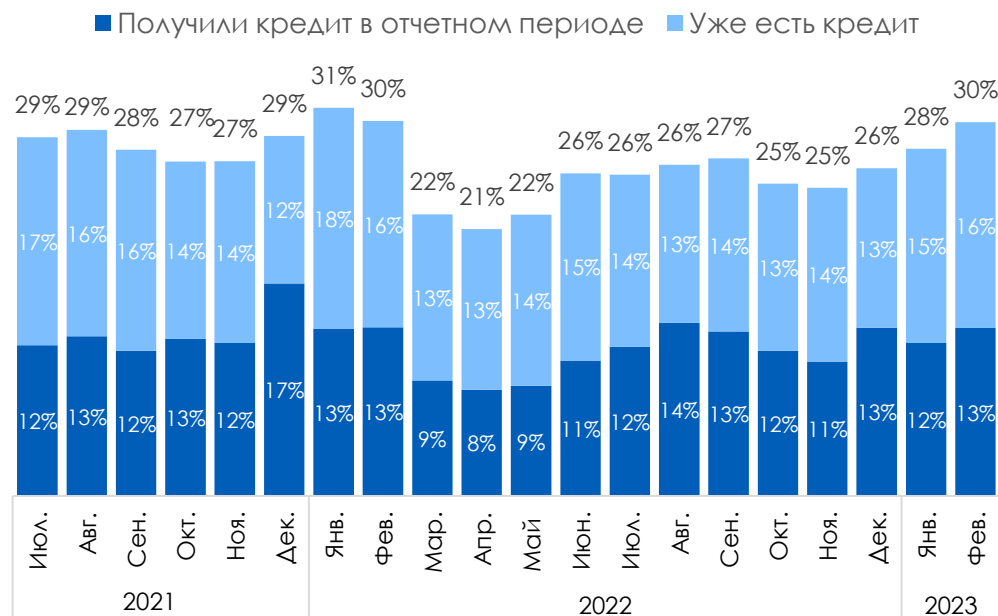
Кредиты: компонента достигла максимума за историю измерений, удовлетворенный спрос – продолжил расти

- Компонента смогла обновить исторические максимумы, указывая на ускорение активности в части финансирования
- Спрос на кредиты восстановился до пиковых уровней до начала СВО: доля удовлетворенного спроса достигла 30%

RSBI Кредиты



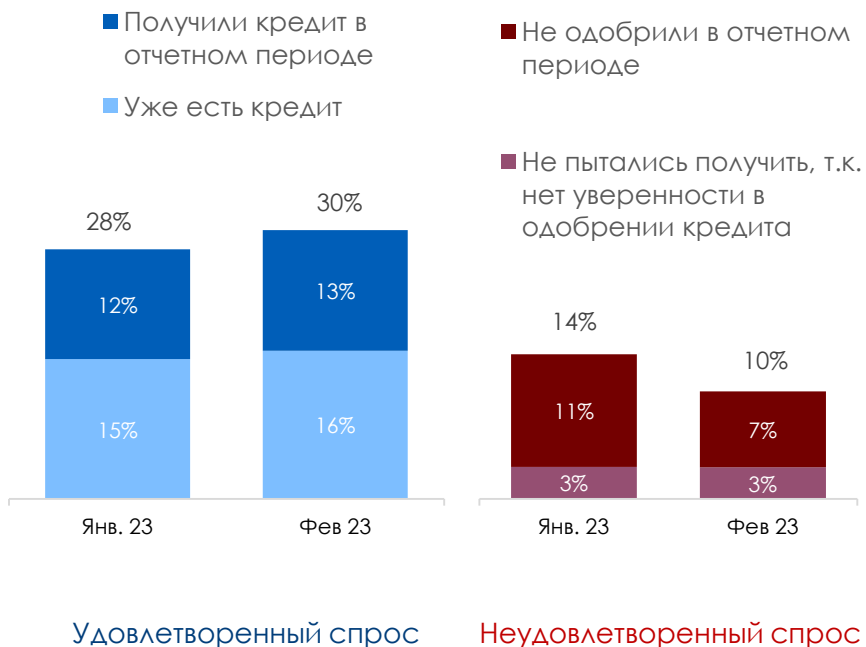
Доля удовлетворенного спроса: получившие и уже имеющие кредит



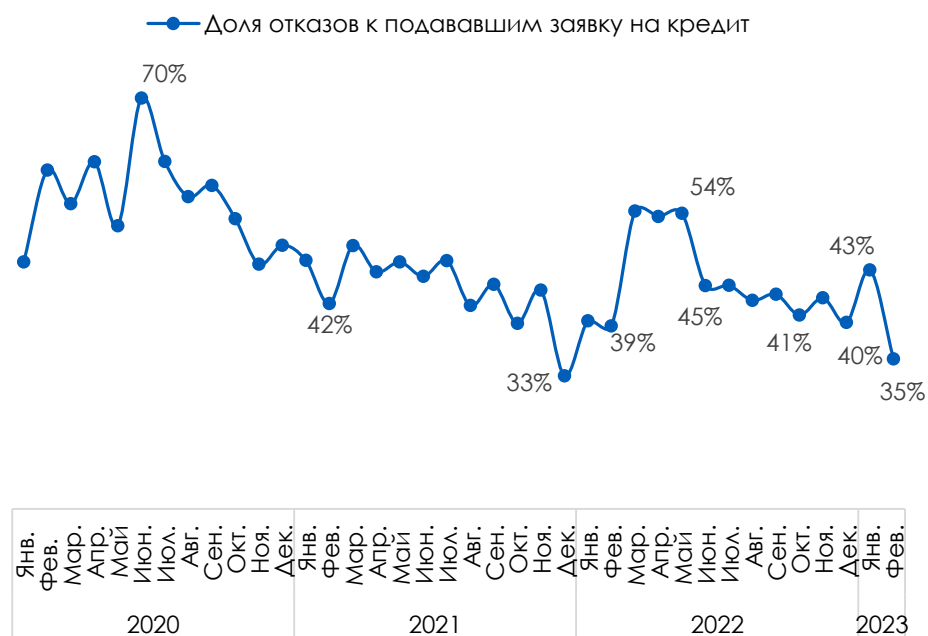
Неудовлетворенный спрос на кредиты сократился до 10% - исторические минимумы

- Увеличение удовлетворенного спроса на займы сочеталось с опережающим сокращением доли неудовлетворенного спроса, - последняя после январского всплеска упала на минимумы со времени начала расчета индекса
- Процент отказов на заявки МСБ по займам составил 35%, вплотную приблизившись к минимумам 2021 года

Отношение МСБ к доступности кредитов за последние 3 месяца



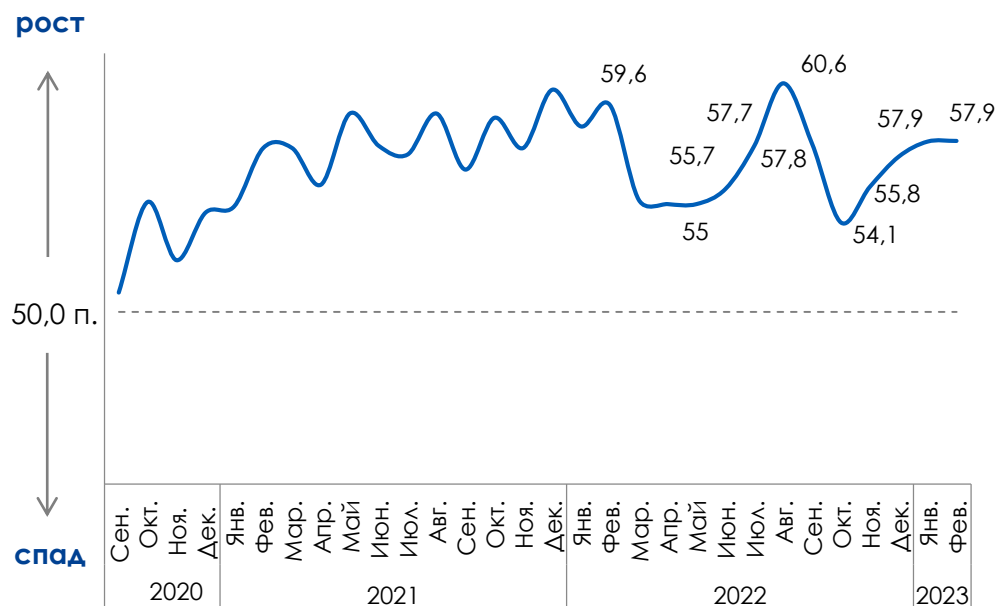
Доля отказов на заявки по кредитам к числу их подавших



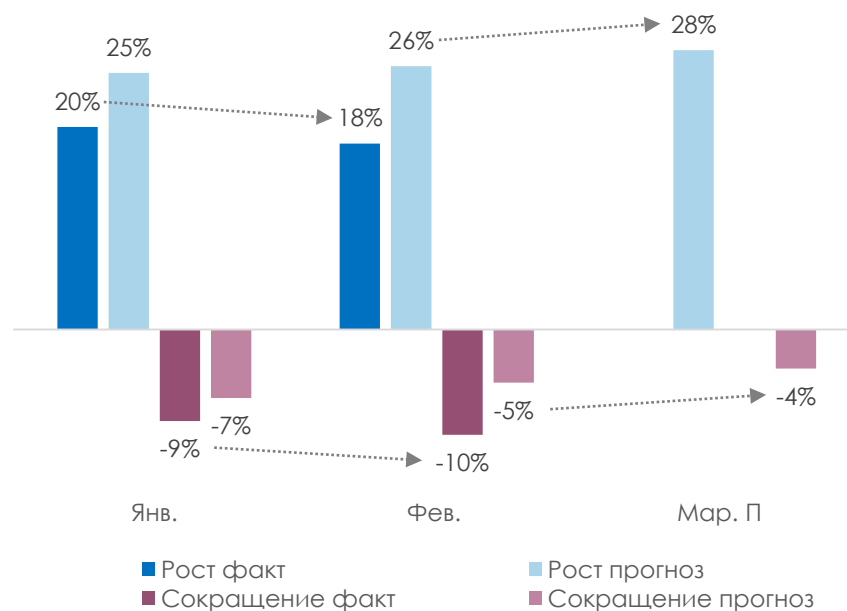
Инвестиции: компонента за месяц не изменилась

- Компонента осталась на уровне 57,9 пункта, продолжает указывать на активный рост активности
- Небольшое ухудшение фактических показателей компоненты было нивелировано схожим улучшением ожиданий.
- Так, 18% (-2% за месяц) МСБ инвестировали в течение последних 3 месяцев, около 10% (+1%) - сокращали бизнес. В то же время 28% (+2п.п.) предпринимателей планируют расширение в будущем, - это максимум с августа

RSBI Инвестиции

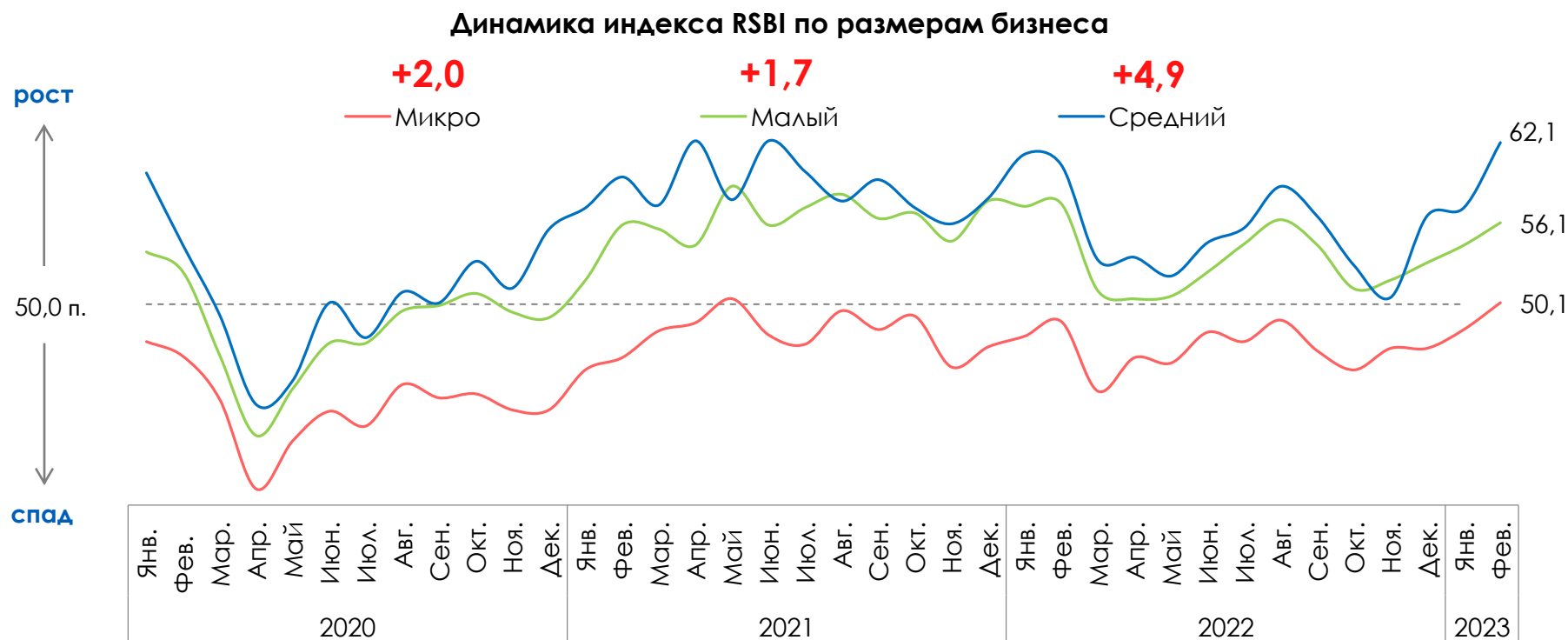


Доля МСБ, отметивших рост и сокращение инвестиций (отмечаются фактические и ожидаемые изменения показателя)



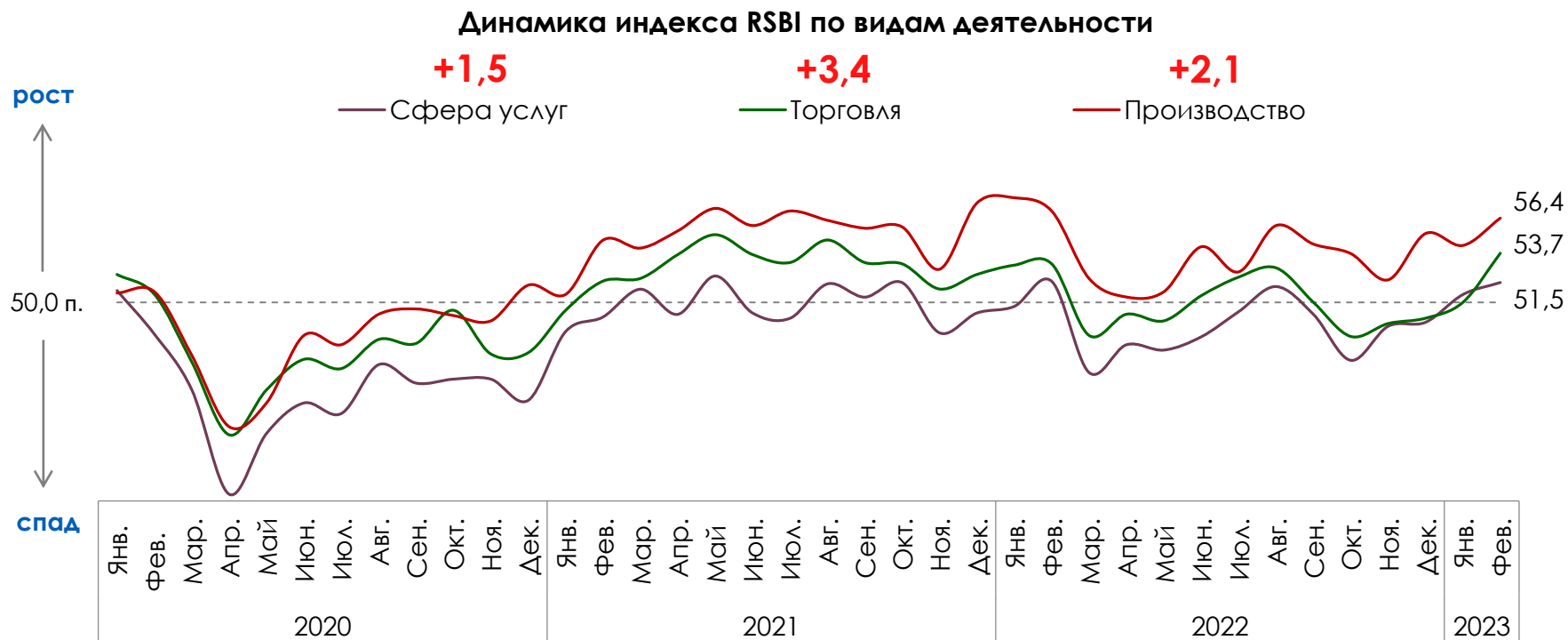
Улучшение показали индексы всех размеров бизнеса, микробизнес – вышел из зоны спада

- Показатель деловой активности сегмента среднего бизнеса прибавил за месяц 4,9 пунктов и взлетел выше 62 пункта, на максимумы с июня 2021 года
- Индекс малого бизнеса продолжил рост и также вышел в зону уверенного роста деловой активности
- Индекс микробизнеса составил 50,1 пункта, выйдя в нейтральную зону впервые с весны 2021 года



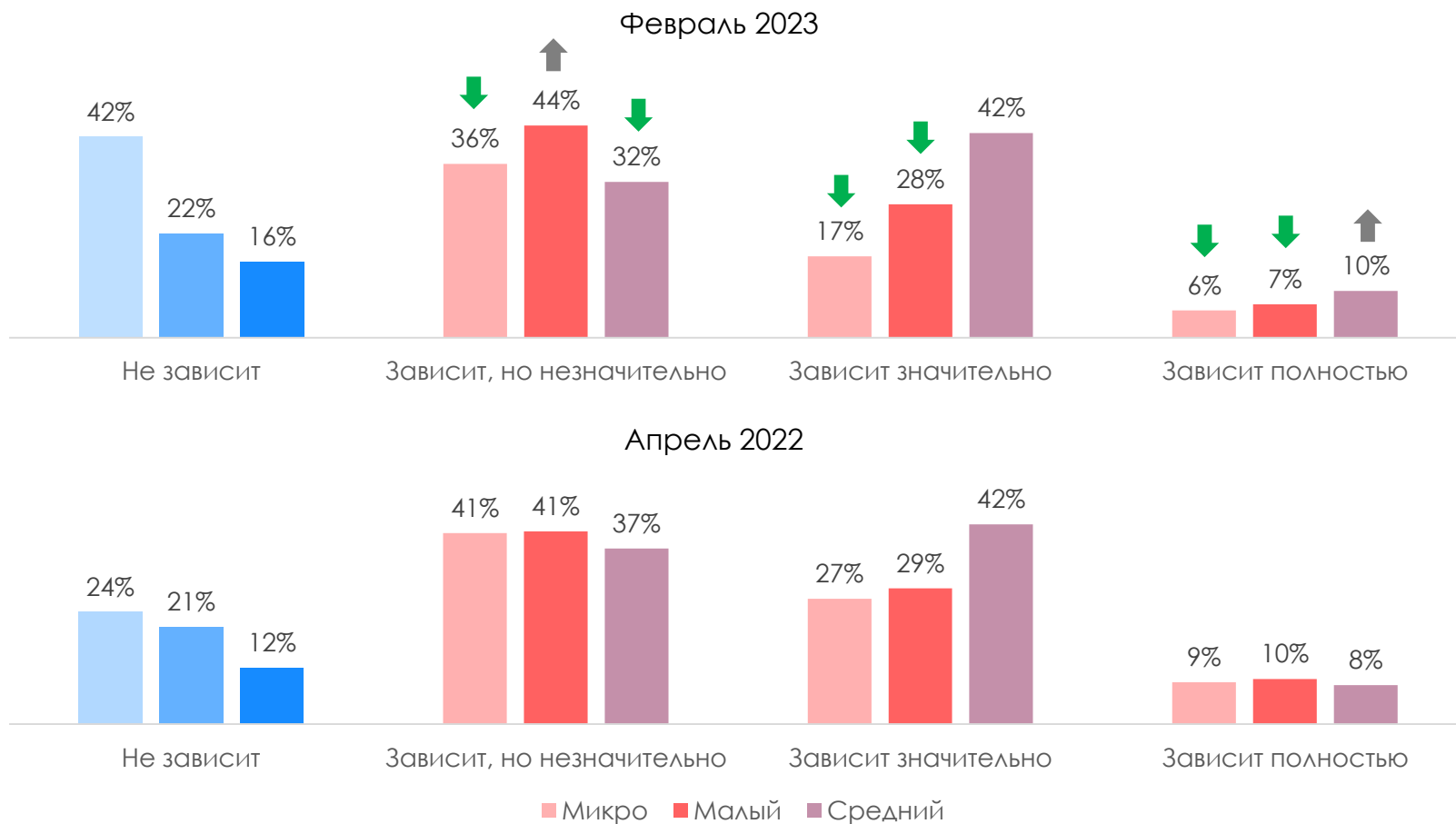
Рост деловой активности всех ключевых отраслей усилился; более активно растет торговля

- Индекс RSBI производственных компаний в феврале вышел на уровень 56,4 пункта и обновил максимумы начала прошлого года
- Более сильно ускорился рост деловой активности в сфере торговли – соответствующий индекс превысил 53 пункта впервые с сентября 2021 года
- Индекс сферы услуг вышел в зону умеренного роста, составил 51,5 пункта



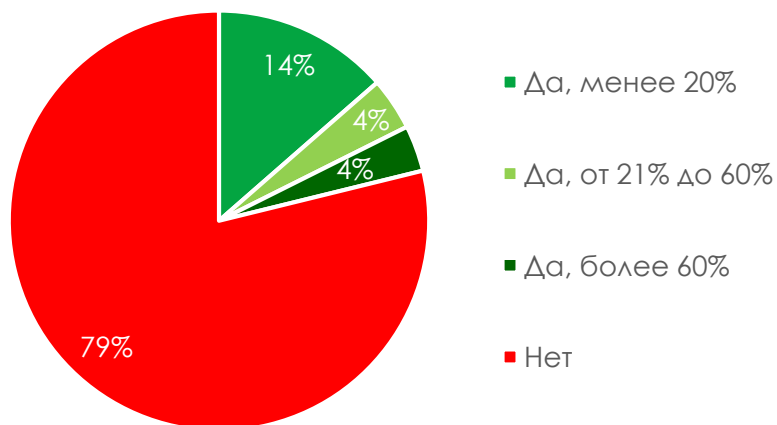
За прошедший год снижение зависимости от импорта было существенным только в микробизнесе

Насколько в целом деятельность Вашего предприятия зависит от импорта иностранных комплектующих, товаров и услуг?

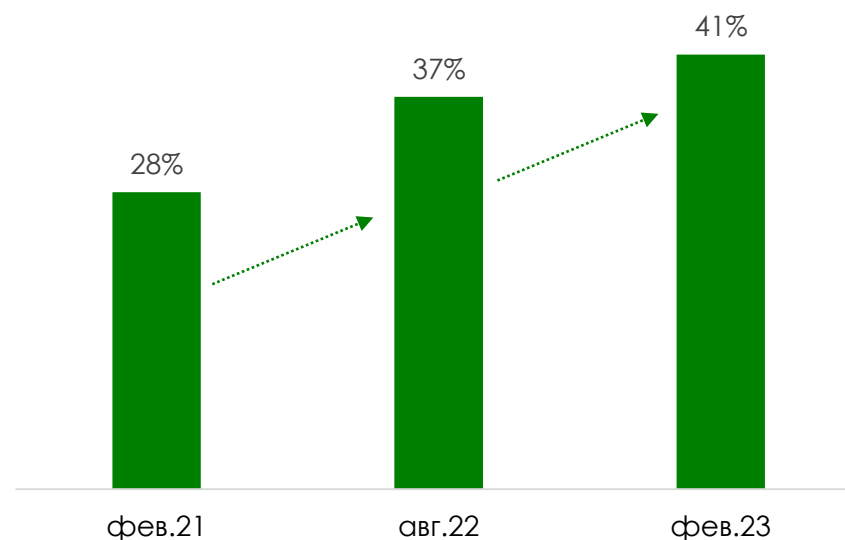


Среди ведущих продажи через интернет лишь 41% МСБ используют маркетплейсы или агрегаторы

Продает ли и если да, то какую долю товаров или услуг в общем объеме продаж компания через интернет



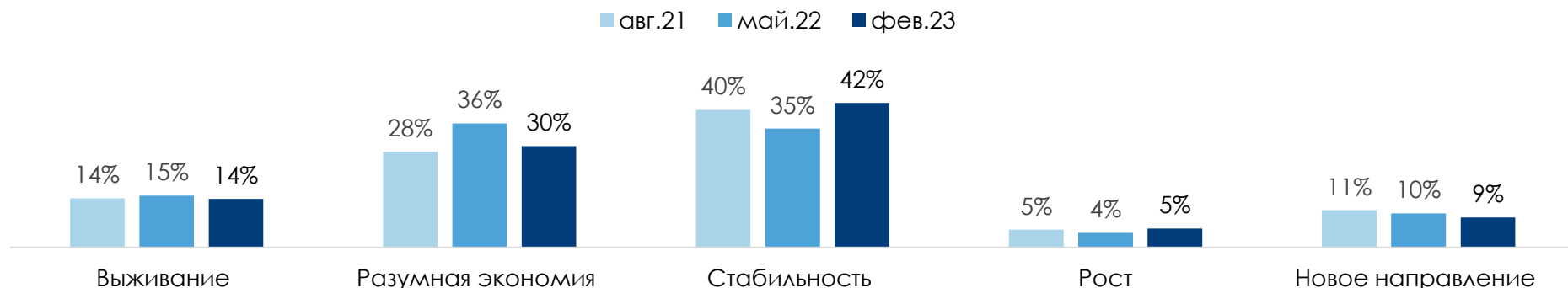
Из тех, кто продает через интернет, какая доля используют агрегаторы или маркетплейсы



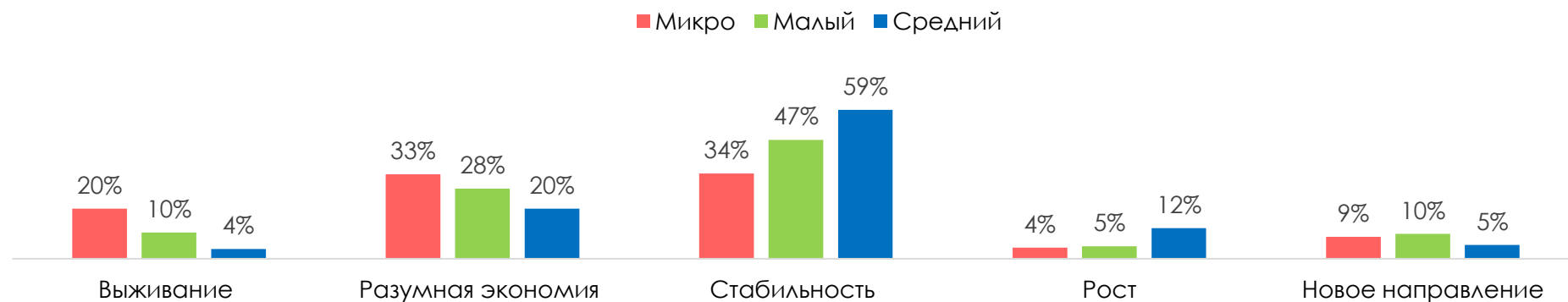
- Большая часть компаний не использует интернет-каналы продаж. Причем лишь 8% реализует продукцию или услуги через Интернет в значительных объемах, более 20%
- Доля МСБ, которые используют маркетплейсы или агрегаторы, поступательно увеличивается из года в год. Так, за последние 2 года она выросла в 1,5 раза и достигла 41%

Доля МСБ, реализующих стратегию роста, оставляет лишь 5%, - довольно низкий показатель

Как бы МСБ характеризуют свою текущую бизнес-стратегию компании

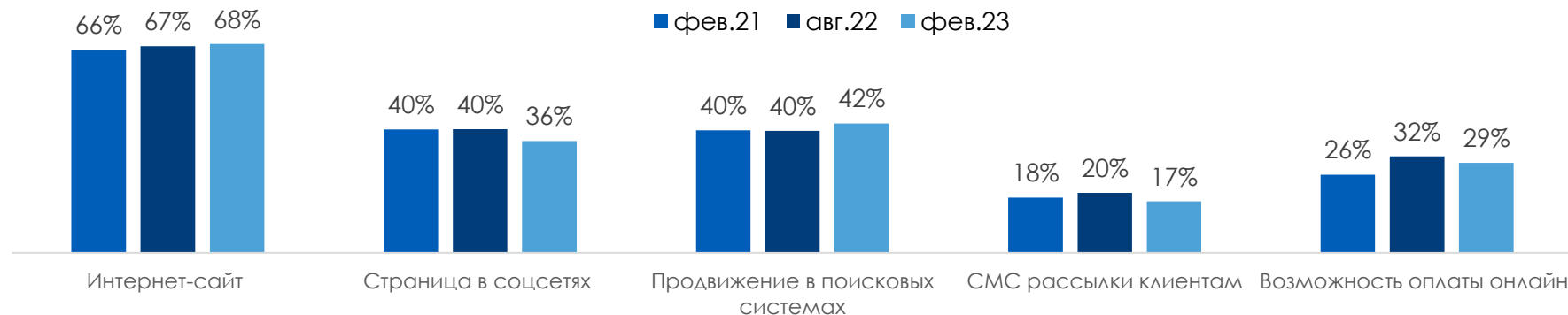


- В динамике по годам видно слабое, но сокращение доли МСБ, развивающих новые направления, при низком проценте компаний, придерживающихся стратегии роста
- В настоящее время подавляющее большинство МСБ (72%) придерживается стратегий разумной экономии и стабильности, с прошлой весны доля последних выросла, достигнув 42%
- Чем меньше размер бизнеса, тем меньшая часть предпринимателей говорит о стабильности – у среднего бизнеса таковых 59%, у микробизнеса – 34%

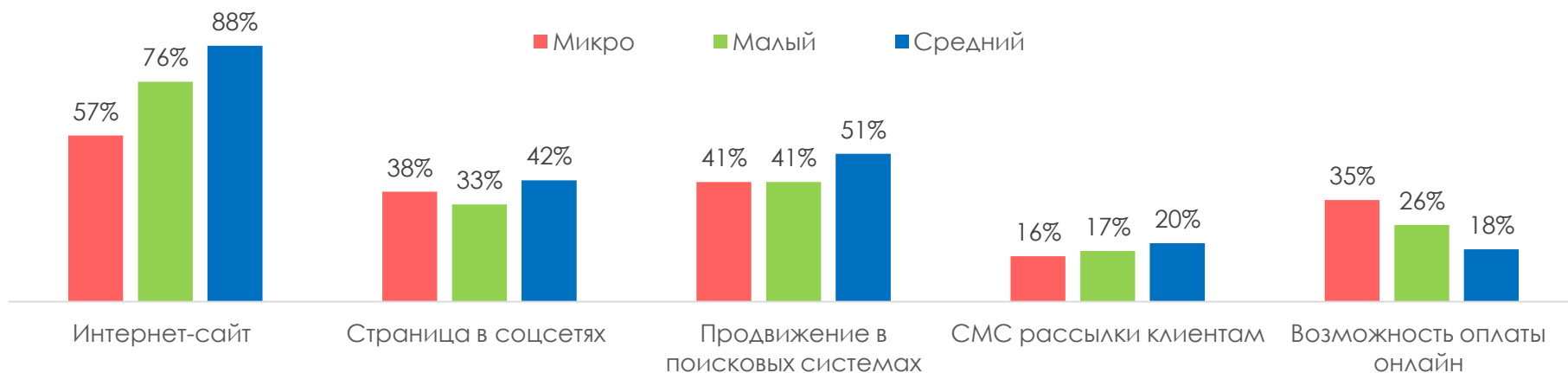


Блокировки западных соцсетей, вероятно, привели к снижению использования данного инструмента среди МСБ

Какими цифровыми инструментами и решениями пользуются компании



- Средний бизнес является самым активным пользователем цифровых инструментов
- Возможность онлайн оплаты имеет большую ценность для маленьких компаний, подразумевая гибкость ведения деятельности как конкурентное преимущество
- Структура ответов МСБ по годам существенно не меняется



Отношение МСБ к деятельности налоговых органов за год чуть улучшилось

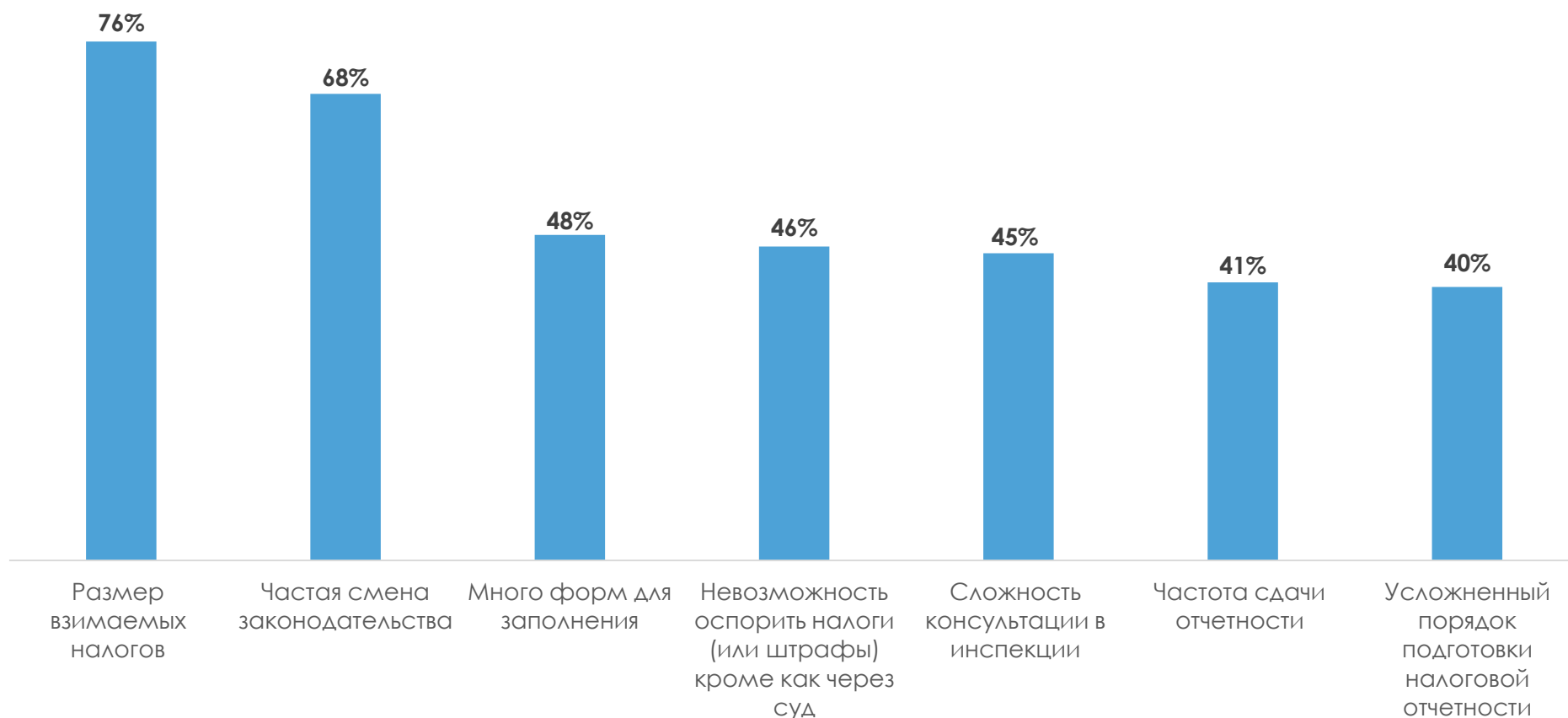
С какими утверждениями согласны предприниматели относительно налогообложения



- Доля МСБ, считающих, что налоговые органы не заинтересованы в процветании бизнеса, сократилась за год до 66%
- Заметно больший процент МСБ стал считать, что уплаченные налоги используются эффективно
- Половина компаний, как и в 2022 году, по-прежнему отмечает неподъемность налоговой нагрузки

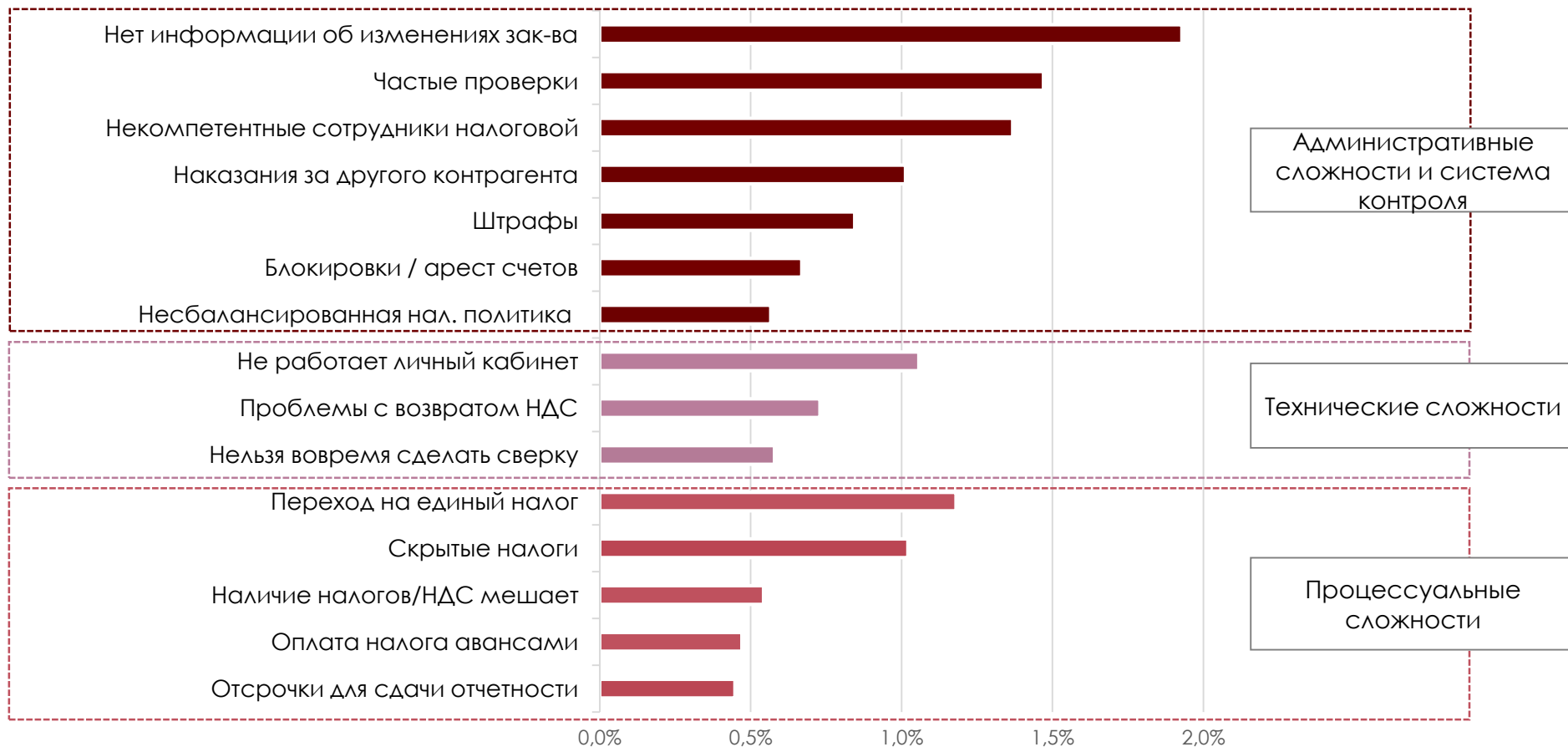
Размер налогов и частую смену законодательства МСБ выделяет в числе наиболее важных проблем

Какие проблемы в области налогообложения являются наиболее значимыми



Среди прочих проблем МСБ чаще отмечают отсутствие информации об изменениях законодательства и частые проверки

Какие еще проблемы в области налогообложения являются значимыми (другие ответы МСБ)



Приложение 1. Фактические и ожидаемые значения компонент индекса RSBI за январь и февраль 2023 г.

			RSBI общий	RSBI микро- бизнес	RSBI малый бизнес	RSBI средний бизнес	RSBI торговля	RSBI производство	RSBI сфера услуг	RSBI молодежный	RSBI женское предпр-во
Продажи	Фактическое значение	февраль	36,3	30,6	38,2	52,4	33,5	39,9	35,3	37,2	37,4
		январь	37,9	30,8	44,1	45,6	32,5	42,1	38,5	37,4	38,6
	Ожидаемое значение	февраль	56,9	55,5	56,8	62,9	56,1	60,2	54,1	66,0	57,0
		январь	46,5	46,9	47,2	42,8	45,9	48,4	45,0	49,2	48,5
Кадры	Фактическое значение	февраль	45,4	42,4	46,3	54,1	46,9	45,6	43,4	48,0	46,4
		январь	45,5	42,1	47,9	51,4	46,1	46,3	44,1	44,6	46,2
	Ожидаемое значение	февраль	59,9	59,2	60,5	61,3	54,7	65,2	59,8	66,5	58,1
		январь	57,9	55,5	60,2	59,7	53,1	61,3	58,8	59,0	56,4
Кредиты	Фактическое значение	февраль	59,8	53,7	63,2	73,0	63,0	59,8	56,3	61,0	62,2
		январь	57,0	52,4	58,1	71,5	58,9	58,3	53,5	54,7	59,6
Инвестиции	Фактическое значение	февраль	54,0	50,2	57,9	55,9	54,0	56,9	50,8	54,5	52,2
		январь	55,5	50,3	60,6	59,1	50,5	61,1	53,9	53,9	52,7
	Ожидаемое значение	февраль	61,9	58,7	65,0	63,9	57,2	65,7	58,8	65,5	58,3
		январь	60,4	58,5	62,6	60,4	57,2	61,8	61,1	62,4	57,6

Спасибо за внимание!

Подробнее с материалами вы сможете ознакомиться на странице нашего сайта:



<https://www.psbank.ru/Business/RSBI>

